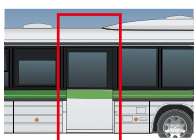
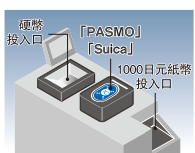


都巴士的利用方法

- 請在巴士站等候專線巴士。**
這就是專線巴士站的標記。
請在專線巴士站排隊等候。
- 請確認目的地。**
請確認車輛的前、後面或側面所標示的目的地。
- 請從前門上車。**
請事先在手頭備好零錢或PASMO/Suica等。
※巴士內使用的現金只限零錢和1,000日元紙幣。
- 請付車費。**
每次乘車的車費為現金210日元 (IC 206日元)。
- 請按下車按鈕。**
當車內廣播您要下車的巴士站時，請按附近窗與柱等處的下車按鈕。
- 請從中門下車。**
在車內會播報停靠站名為乘客進行指引。下車時，從容按下下車按鈕通知乘務員。
此外，下車時，請在巴士停穩後再離開座位。



資訊

都營交通顧客中心

- 請撥打電話號碼，諮詢有關都巴士、都電、都營地鐵和日暮里一舍人線的票價、時刻表、線路和遺失物品的資訊 電話：03-3816-5700 9:00~20:00 全年無休
- 我們也很樂意聽取您有關都營交通的意見或請求。

東京觀光資訊中心



東京都在都內三處設置了東京觀光資訊中心，向從國內外來東京旅遊的旅客提供旅遊資訊。請務必利用此服務。

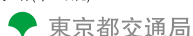
※本中心概不承接住宿設施、餐廳和各種票據等的預約服務，請予諒解。

- 都廳本部 (東京都廳第一本廳舍1層)
電話：03-5321-3077 9:30~18:30 全年無休 (新曆新年前後除外)
- 羽田機場支所 (羽田機場國際線航站樓2樓)
電話：03-6428-0653 9:00~23:00 全年無休
- 京成上野支所 (京成上野站剪票口前)
電話：03-3836-3471 9:30~18:30 全年無休

成田、羽田機場交通指南



成田機場-東京站(乘車時間)		羽田機場-東京站(乘車時間)	
JR成田EXPRESS	約1小時(3,020日元)	東京單軌	約25分(650日元)
JR快速AIRPORT成田	約1小時25分(1,320日元)	京濱急行機場線	約25分(580日元)
京成SKY LINER	約50分(2,640日元)		



<http://www.kotsu.metro.tokyo.jp>

一般財團法人 東京都營交通協力會

本指南刊登的內容為2014年4月現在的情況。內容如有變更，恕不另行通知。

東京・夢の下町

tokyo shitamachi bus

途經東京鬧市區的旅遊專線車



無須預約，每天運行！ ※東京站與錦糸町之間的路線僅限
星期六、星期日和節假日運行。

上野~錦糸町發車時間為每20分鐘左右一班！

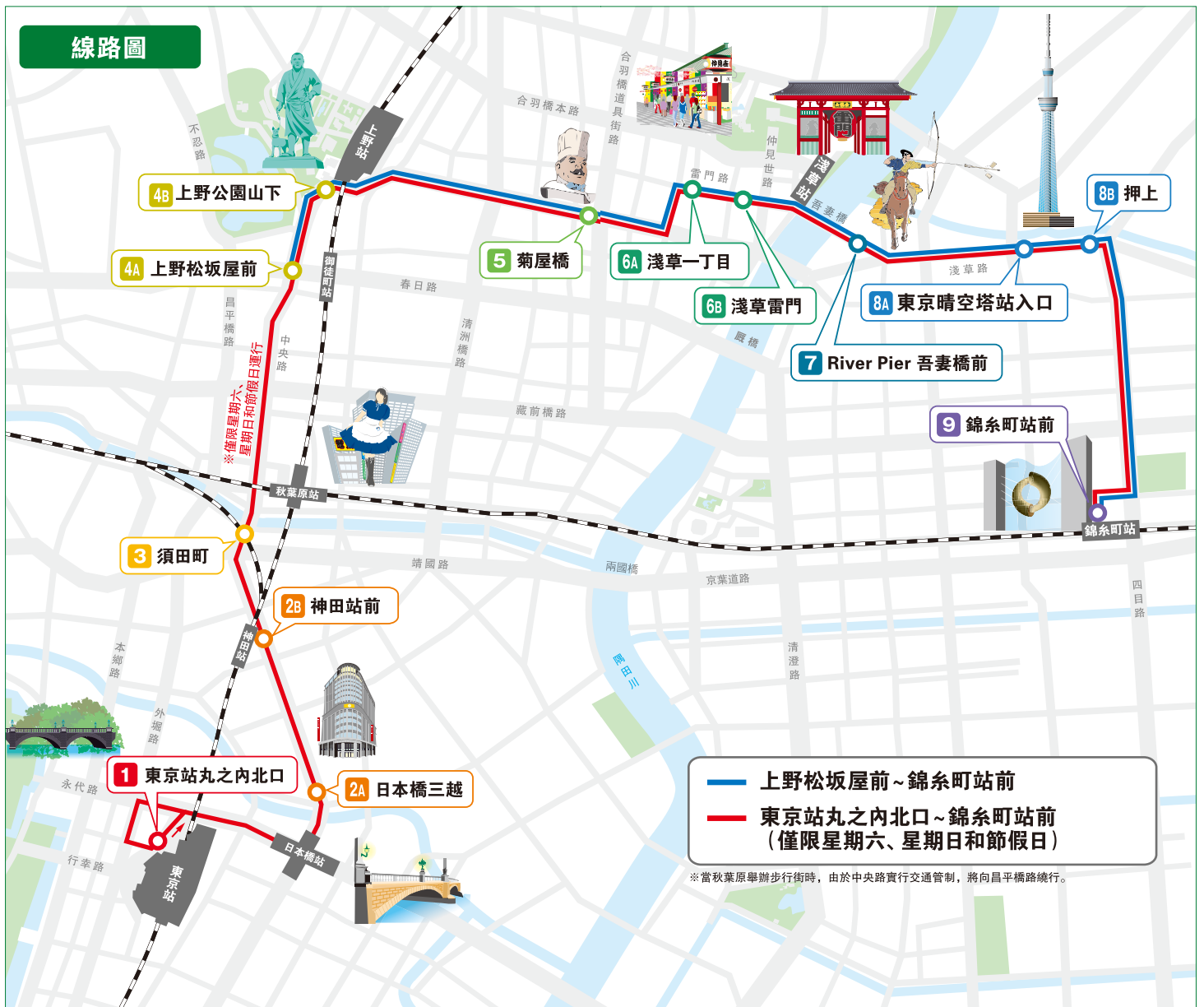
票價 成人 現金**210**日元 (IC 206日元)
兒童 現金**110**日元 (IC 103日元)

都巴士一日車票 成人**500**日元 / 兒童**250**日元

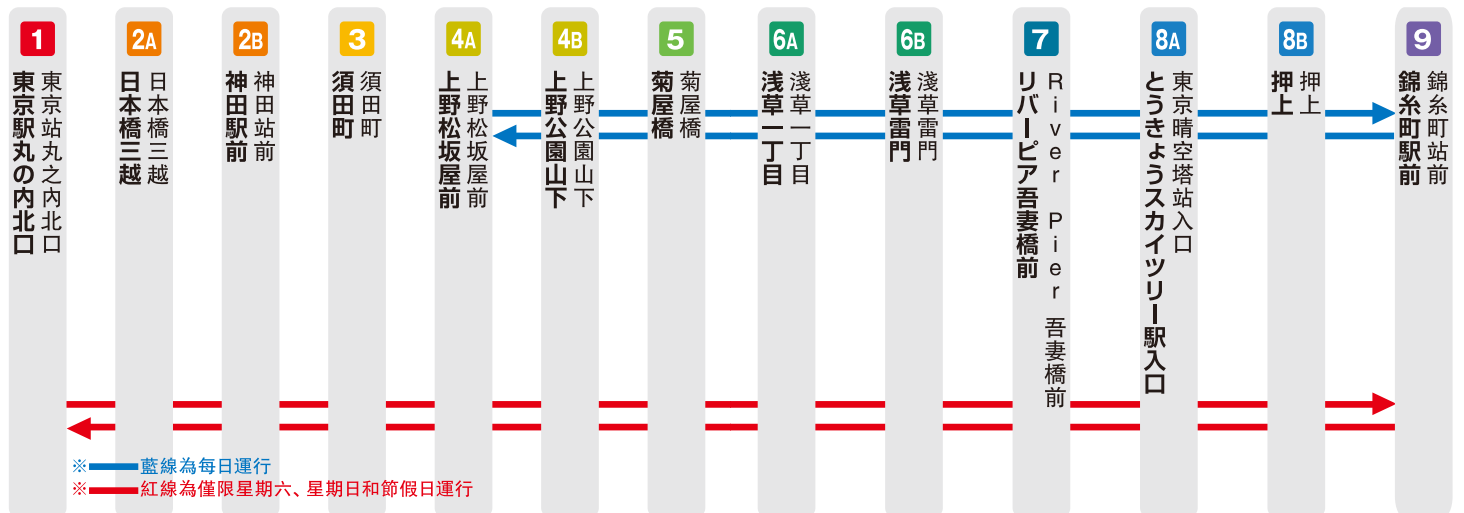


圍繞東京都內名勝景點、 充滿樂趣的旅遊專線巴士

此旅遊專線巴士連結都內的旅遊名勝，第一次到訪東京的人也能方便使用。



巴士站



東京夢の下町

tokyo shitamachi bus

票價	成人現金210日元 (IC 206日元)	都巴士一日車票
	兒童現金110日元 (IC 103日元)	
運行時間	9點~19點之前	
運行頻率	每20分鐘左右一班 (上野~錦糸町)	

地圖的查看方法

- 巴士線路
- 巴士站
- 附近車站出口

上野松坂屋前 (上野御徒町站前)

上野公園山下 (上野站前)

這裏有日本最初的公園—“上野恩賜公園(上野公園)”以及美術館、博物館和上野動物園等。遊客不分男女老少紛紛來此遊玩，熱鬧非凡。身後跟著愛犬“TSUN”的“西鄉隆盛像”也是上野的有名之物。



- 上野松坂屋前**
- 都營大江戶線“上野御徒町”站(E-09) A4·A5號出口
 - 東京Metro地鐵銀座線“上野廣小路”站(G-15)A4·A5號出口
- 上野公園山下**
- 東京Metro地鐵銀座線、日比谷線“上野”站(G-16)、(H-17) 7號出口
 - JR“上野”站 不忍口
 - 京成本線“京成上野”站 正面口

前往錦糸町站前 (僅限星期六、星期日和節假日)

前往上野松坂屋前 前往東京站丸之內北口 (僅限星期六、星期日和節假日)

東京晴空塔站入口 (業平橋)

押上

業平橋/押上是一個值得關注的地方，從這裡您可以眺望“東京晴空塔”。在這座擁有634米的高塔裡、距離地面350米和450米之處設有展望台，可以俯瞰關東美景。



- 東京晴空塔站入口**
- 東武伊勢崎線(東武晴空塔線)“東京晴空塔”站 正面口
- 押上**
- 都營淺草線“押上”站(A-20) A2號出口
 - 東京Metro地鐵半藏門線“押上”站(Z-14) B2號出口

前往錦糸町站前 前往上野松坂屋前 前往東京站丸之內北口 (僅限星期六、星期日和節假日)

僅限星期六、星期日和節假日停車

東京站丸之內北口

日本最有名的商業區會帶給您無限精彩，無論是最新修復的丸之內站建築物和綠樹蔥蔥的皇宮，還是丸之內大廈和丸之內仲通街。這是一個時尚高雅的區域，匯集了很多潮流精品和美食。



- 都營三田線“大手町”站(L-09) B4號出口
- 東京Metro地鐵丸之內線“東京”站(M-17)1號出口
- JR“東京”站 丸之內北口

前往錦糸町站前 (僅限星期六、星期日和節假日)

東京站

日本橋三越 神田站前

安藤廣重的《東海道五十三次》中描繪的日本橋，具有江戶時代作為五街道的起點而盛極一時的歷史。橋四周有高島屋和三越等老店，現在也作為日本經濟的中心而在繼續發展。



- 日本橋三越**
- 都營淺草線“日本橋”站(A-13) B11號出口
 - 東京Metro地鐵銀座線、東西線“日本橋”站(G-11)、(T-10)B11號出口
 - 東京Metro地鐵銀座線、半藏門線“三越前”站(G-12)、(Z-09)A5號出口
- 神田站前**
- 東京Metro地鐵銀座線“神田”站(G-13)1號出口
 - JR“神田”站 北口

前往錦糸町站前 (僅限星期六、星期日和節假日)

前往東京站丸之內北口 (僅限星期六、星期日和節假日)

日本橋

須田町 (電器街)

作為世界有數的電器街，“AKIBA”之名為世人所熟悉。然而眾所周知，秋葉原也已經成為那些熱衷於動畫、漫畫和遊戲等亞文化的“御宅族”的聖地，已是日本文化的傳播基地。※當秋葉原舉辦步行街時，由於中央路實行交通管制，將向昌平橋路繞行。



- 東京Metro地鐵日比谷線“秋葉原”站(H-15)3號出口
- JR“秋葉原”站 電器街口
- 築波快車線“秋葉原”站 A1號出口

前往錦糸町站前 (僅限星期六、星期日和節假日)

前往東京站丸之內北口 (僅限星期六、星期日和節假日)

秋葉原

菊屋橋 (合羽橋道具街®)

“合羽橋道具街®”遠近聞名，它從菊谷橋交叉路口穿過合羽橋，一直延伸到北邊的入谷，這裏包裝材料、食品材料、廚房器具、食品樣品等各種廚房用品的專門店櫛次鱗比。眾多專業廚師及海外遊客來此採購或參觀。



- 東京Metro地鐵銀座線“田原町”站(G-18)1號出口

前往錦糸町站前 前往上野松坂屋前 前往東京站丸之內北口 (僅限星期六、星期日和節假日)

合羽橋

淺草一丁目 淺草雷門

淺草的整個街道充滿了懷古的氛圍，這裏不僅是日本人的也是外國遊客的人氣名勝。以淺草寺為中心的仲見世路，富有傳統的市街情趣，具有個性的風景魅力十足。



- 淺草一丁目**
- 東京Metro地鐵銀座線“田原町”站(G-18) 3號出口
 - 築波快車線“淺草”站 A1號出口
- 淺草雷門**
- 都營淺草線“淺草”站(A-18) A4號出口
 - 東京Metro地鐵銀座線“淺草”站(G-19)1·2號出口
 - 東武伊勢崎線“淺草”站 正面口

前往錦糸町站前 前往上野松坂屋前 前往東京站丸之內北口 (僅限星期六、星期日和節假日)

淺草

River Pier 吾妻橋前 (墨田區政府前)

即使經過多次重建，現在仍然在江戶時代同樣位置留下身姿的吾妻橋。沿著隅田川排列著因火焰象徵物而出名的朝日啤酒總公司大樓、因春天的櫻花和騎馬射箭而聞名的隅田公園等景點。



- 都營淺草線“本所吾妻橋”站(A-19) A1·A3號出口

前往錦糸町站前 前往上野松坂屋前 前往東京站丸之內北口 (僅限星期六、星期日和節假日)

吾妻橋

東京晴空塔站入口 (業平橋)

押上

業平橋/押上是一個值得關注的地方，從這裡您可以眺望“東京晴空塔”。在這座擁有634米的高塔裡、距離地面350米和450米之處設有展望台，可以俯瞰關東美景。



- 東京晴空塔站入口**
- 東武伊勢崎線(東武晴空塔線)“東京晴空塔”站 正面口
- 押上**
- 都營淺草線“押上”站(A-20) A2號出口
 - 東京Metro地鐵半藏門線“押上”站(Z-14) B2號出口

前往錦糸町站前 前往上野松坂屋前 前往東京站丸之內北口 (僅限星期六、星期日和節假日)

錦糸町站前

以前周圍有貯木場，還有很多壕溝和運河，被稱為“錦糸堀”的街市。設置在錦糸町站北口的巨大青銅器，其形狀由兩個低音譜號組合而成，是擁有古典音樂劇場的“音樂都市”墨田區的象徵。



- 東京Metro地鐵半藏門線“錦糸町”站(Z-13) 3號出口
- JR“錦糸町”站 北口

前往上野松坂屋前 前往東京站丸之內北口 (僅限星期六、星期日和節假日)

錦糸町

請訪問東京下町旅遊特別網站!

除了巴士的線路指南和資訊，您也可以查看各區域我們建議的景點。

網站 <http://www.kotsu.metro.tokyo.jp/bus/shitamachi/>

可用語言 日語、英語、中文(簡體/繁體)和韓語
*並非所有頁面都存在各個語言的版本

東京→夢的下町 搜尋

都巴士IC一日車票 (僅限PASMO和Suica)

PASMO/Suica卡可作為「都巴士IC一日車票」使用，可以在1天之內不限次數搭乘東京23區內的都巴士。只能在乘車當天在都巴士車內購買該車票。票價從PASMO/Suica的SF卡中扣除。請向駕駛員購買車票。(成人500日元/兒童250日元)

[註1] 兒童都巴士IC一日車票，僅可以使用兒童專用的PASMO/Suica購買。
 [註2] 每張PASMO/Suica不可購買2張以上的IC一日車票。
 [註3] 不進行預售。限當天有效。
 [註4] 購買後，不可退票或更換為其他的一日車票。
 [註5] 都巴士IC一日車票不可在多處地區購買或使用。
 [註6] 含PASMO/Suica的交通IC卡不能購買都營通票(成人700日元/兒童350日元)。
 [註7] 都巴士IC一日車票在用於搭乘深夜巴士時，請查看交通局主頁等。
 ※PASMO
 ©East Japan Railway Company