



東京スカイツリー®は 都バスにおまかせ!



東京スカイツリー®

©TOKYO-SKYTREE

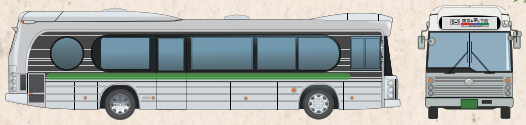


系統	運行間隔	系統	運行間隔
S-1	約20分	上23	約25分
S-1	土・休日のみ1日4本	上26	約30分
都08	約10分	門33	約15分
都08急行	土・休日のみ1日4本	錦37	約20分
業10	約12分	墨38	約30分

※各駅からの所要時間は、東京スカイツリー周辺バス停までの目安です。

東京夢の下町

tokyo shitamachi bus

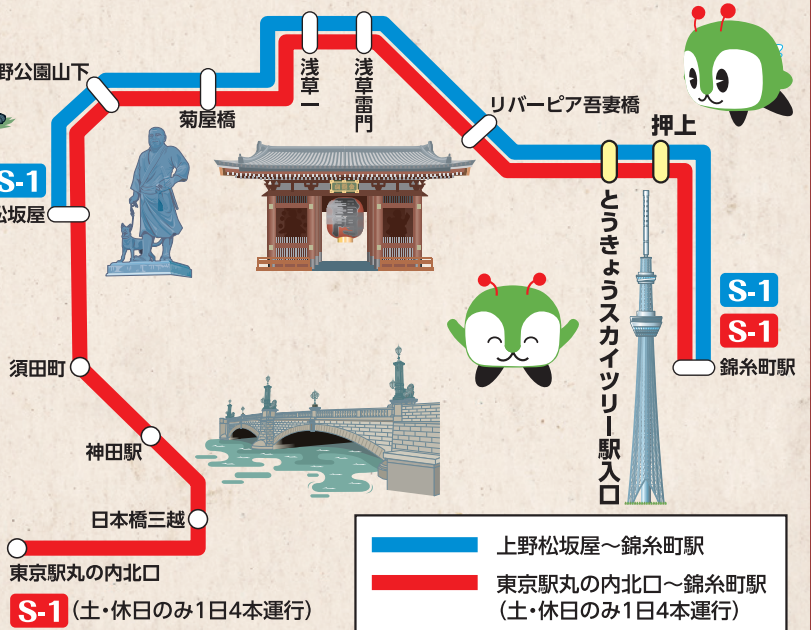


東京駅・上野から都内の観光名所を結ぶ
便利な観光路線バスが運行中!

- S-1** 毎日運行! (9時台~18時台) (20分間隔)
●上野松坂屋~浅草雷門~とうきょうスカイツリー駅入口~錦糸町駅
- S-1** 土・休日のみ1日4本運行!
●東京駅丸の内北口~上野松坂屋~浅草雷門~とうきょうスカイツリー駅入口~錦糸町駅

S-1 (東京駅丸の内北口)
錦糸町駅行 時刻表

土・休日のみ	9:15	10:35	11:14	13:32
--------	------	-------	-------	-------




— 上野松坂屋~錦糸町駅
— 東京駅丸の内北口~錦糸町駅 (土・休日のみ1日4本運行)

NEW 早くて便利な「都08急行」運行開始!

土・休日のみ1日4本運行
急行運行だから早い!



東京スカイツリー周辺のバス停留所案内



<http://tobus.jp>

※運行間隔は目安です。時間帯により異なる場合がございます。詳しくは都バス運行情報 (tobus.jp) でご確認ください。

A とうきょうスカイツリー駅

バス停	系統	行き先	運行間隔
1	業10	新橋	約12分
2	都08急行	日暮里駅	土・休日のみ1日4本
	上26	上野公園	約30分
3	墨38	東京リハビリテーション病院	約30分
	都08急行	錦糸町駅	土・休日のみ1日4本
4	上26	亀戸駅	約30分
	墨38	両国駅	約30分

B とうきょうスカイツリー駅入口

バス停	系統	行き先	運行間隔
5	S-1 S-1	錦糸町駅	約20分
	都08	錦糸町駅	約10分
	上23	平井駅	約25分
6	門33	亀戸駅	約15分
	S-1	上野松坂屋	約20分
	S-1	東京駅丸の内北口	土・休日のみ1日4本
	都08	日暮里駅	約10分
	上23	上野松坂屋	約25分
6	門33	豊海水産埠頭	約15分

C 押上駅

バス停	系統	行き先	運行間隔
1	上23	平井駅	約25分
	錦37	青戸車庫	約20分
	上23	上野松坂屋	約25分
	錦37	錦糸町駅	約20分

D 押上

バス停	系統	行き先	運行間隔
3	上23	平井駅	約25分
	門33	亀戸駅	約15分
4	S-1 S-1	錦糸町駅	約20分
	都08	錦糸町駅	約10分
5	都08急行	錦糸町駅	土・休日のみ1日4本
	上26	亀戸駅	約30分
	S-1	上野松坂屋	約20分
6	S-1	東京駅丸の内北口	土・休日のみ1日4本
	上23	上野松坂屋	約25分
	門33	豊海水産埠頭	約15分
6	都08	日暮里駅	約10分
	都08急行	日暮里駅	土・休日のみ1日4本
6	上26	上野公園	約30分

都バスご利用案内

大人 200円 / 小児 100円

PASMO・Suicaもご利用いただけます

都バスIC一日乗車券 (大人 500円 / 小児 250円)

お手持ちのPASMOやSuicaに、23区内の都バスが1日に限り何回でもご乗車いただける「都バスIC一日乗車券」をご購入いただけます。乗車日の都バス車内のみで発売し、PASMO・SuicaのSF残額から発売額分を減額します。ご購入の際は、乗務員へお申しつけください。

[注1] 都バスIC一日乗車券のご利用方法について、詳しくは東京都交通局ホームページまたは、お近くの都バス営業所・支所、都バス定期券発売所でご確認ください。
[注2] 都バスIC一日乗車券の購入は、バス利用特典サービス(バステ)の対象にはなりません。

都営まるごときっぷ (大人 700円 / 小児 350円)

都バス、都電、都営地下鉄、日暮里・舎人ライナーを1日に限り何回でもご乗車いただけます。

[注] 都営まるごときっぷのPASMO・Suicaへの発売はありません。

※PASMOは株式会社バスモの登録商標です。Suicaは東日本旅客鉄道株式会社の登録商標です。バステは一般社団法人バス共通ICカード協会の登録商標です。

墨田区内循環バス 平成24年3月20日 運行開始!!

墨田区内循環バス 愛称名 すみだ百景 すみまるくん

運賃
大人(中学生以上) 100円
子ども(小学生) 50円

1日乗車券 300円 3ルート1日乗り放題!
●ICカード(PASMO・Suica)ご利用可能です。
●都バス一日乗車券及び都営まるごときっぷはご利用できません。

Keisei Bus
京成バス株式会社 営業部乗合営業課
03-3621-2419
ホームページ <http://www.keiseibus.co.jp>

京成バス 検索

※墨田区内循環バスは、墨田区が運行するコミュニティバスです。

都営交通インフォメーションセンター

☎ 03-3816-5700 (9:00~19:00) <年中無休>

都バス、都電、都営地下鉄、日暮里・舎人ライナーの運賃、時刻、ルートなどのお問い合わせにお答えします。

詳しくは、東京都交通局ホームページ [\[http://www.kotsu.metro.tokyo.jp\]](http://www.kotsu.metro.tokyo.jp) をご覧ください。

発行:東京都交通局自動車部営業課 協力:(財)東京都交通局協会

※本誌に掲載されている内容は2012年4月現在のものです。予告なしに変更することがありますので、予めご了承ください。