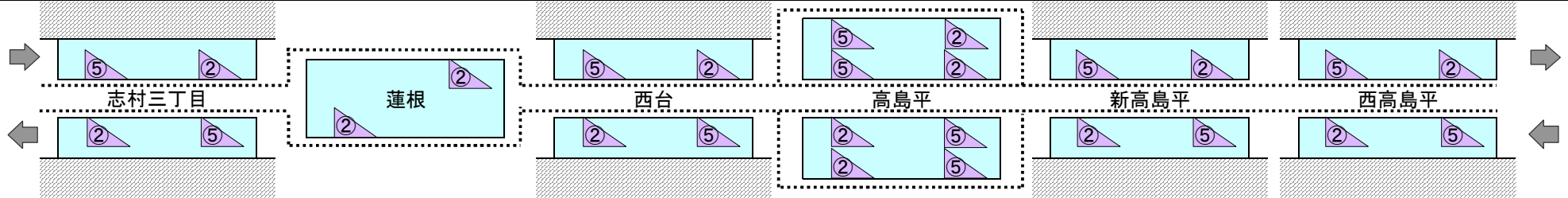
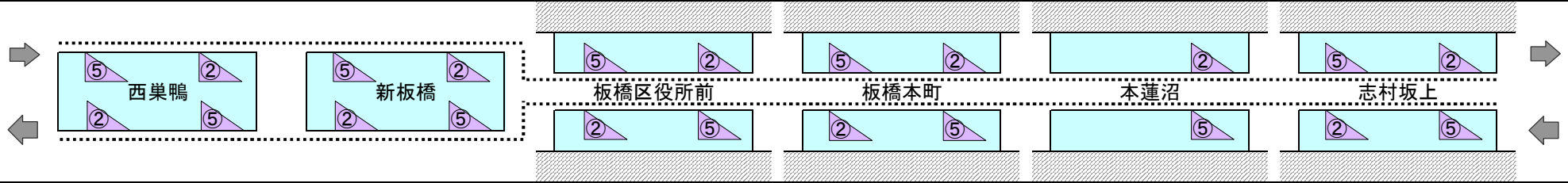
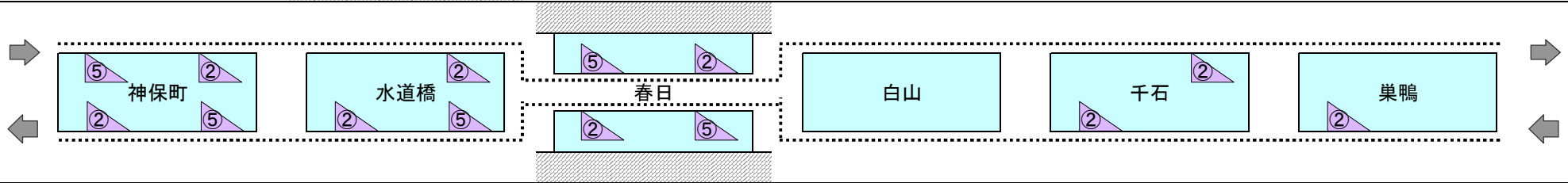
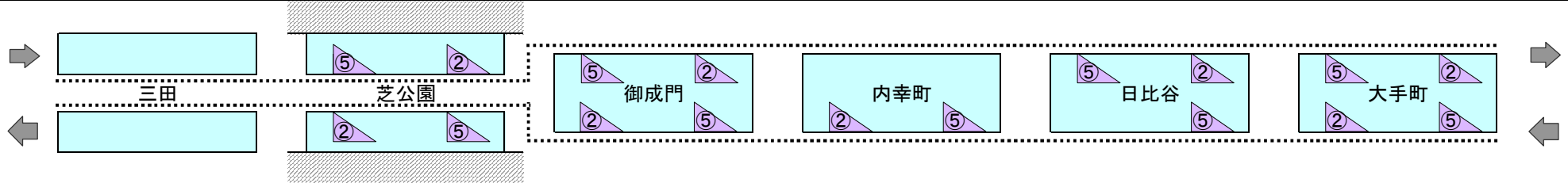
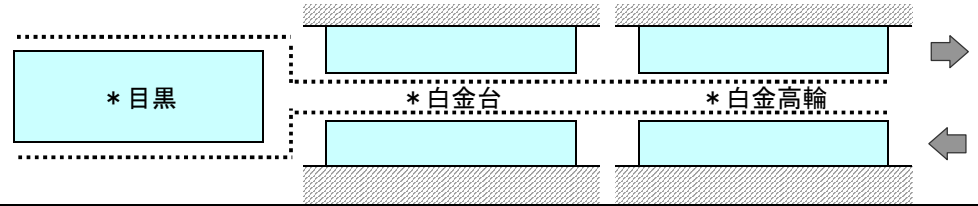


三田線車いす乗降口スロープ設置位置 一覧

- 乗降口スロープは、原則として2両目と5両目に設置しておりますが、ホームと車両の隙間が10cm以上の場所には安全のため設置しておりません。
- 以下は、乗降口スロープの有無を一覧にまとめたものです。
- 大江戸線については、全駅の4・5両目全ての箇所に設置済みです。

* … 他社管理駅（目黒～白金高輪）



[スロープあり]
② … 設置してある号車

[スロープなし]
無記入 … 安全のため、ホームと車両の隙間が10cmを越える箇所にはスロープを設置しておりません。

(例)

