

浅草線 5500 形車両
車内表示器表示内容リスト

東京都交通局
車両電気部車両課

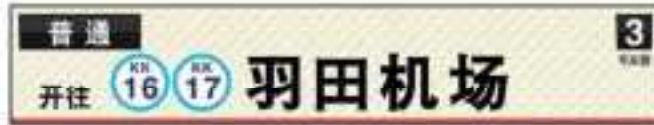
目 次

- 1 可変部・駅名コンテンツ
- 2 共通コンテンツ
- 3 乗換案内コンテンツ
- 4 設備案内コンテンツ

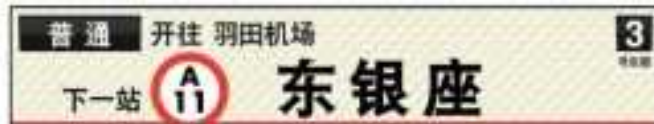
1. 可変部

1.1 浅草線

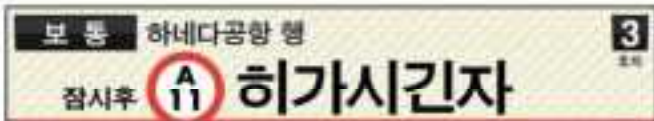
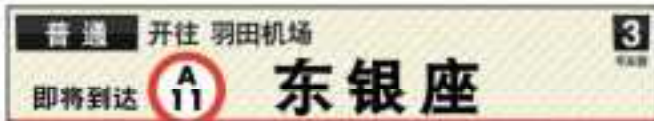
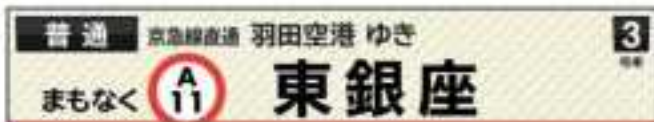
1.1.1 行先案内




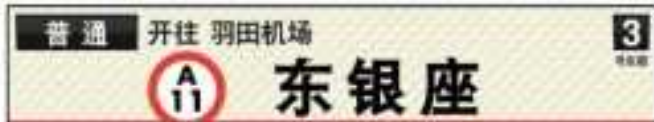
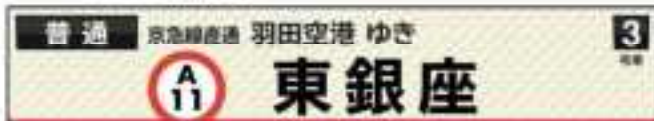
1.1.2 次駅案内



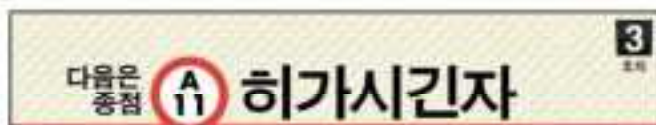
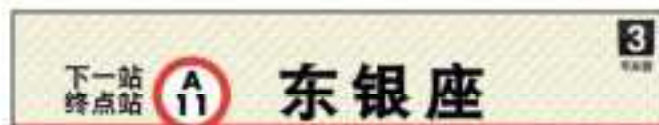
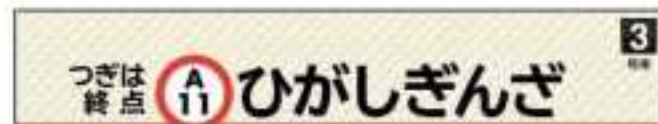
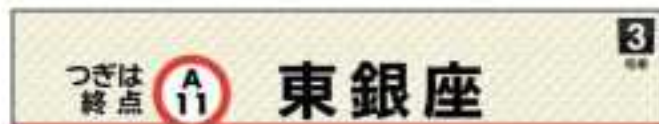
1.1.3 到着予告案内



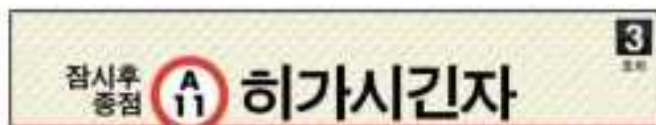
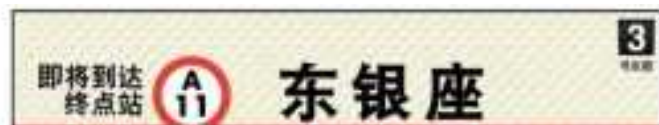
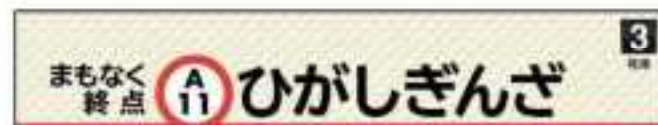
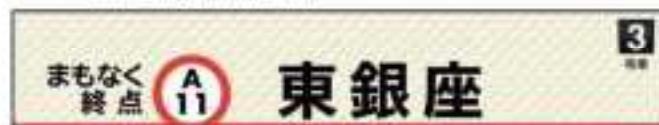
1.1.4 到着案内



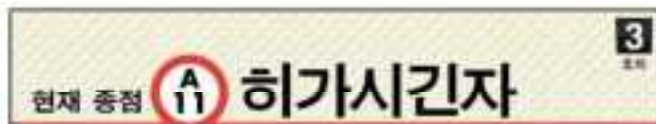
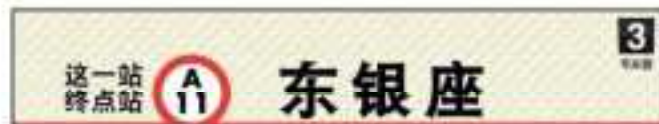
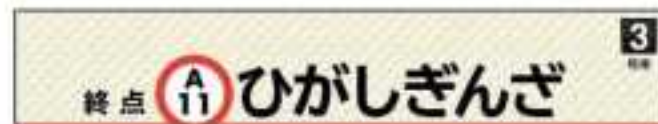
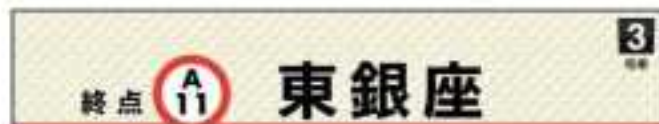
1.1.5 次駅到着案内



1.1.6 到着予告案内

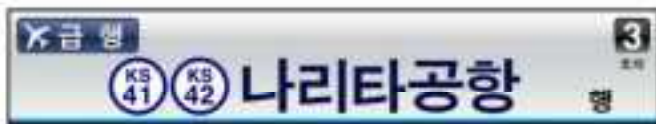
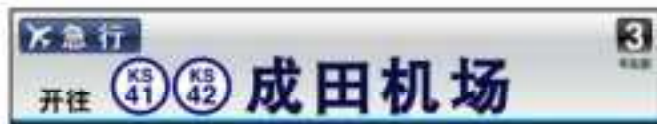
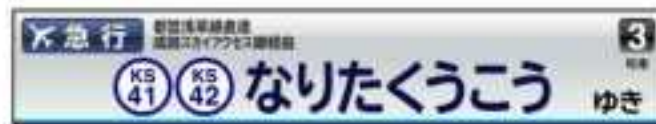


1.1.7 終着案内

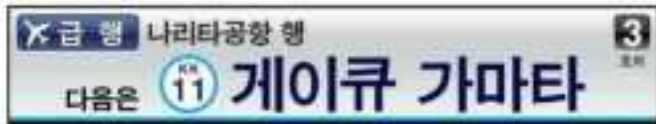
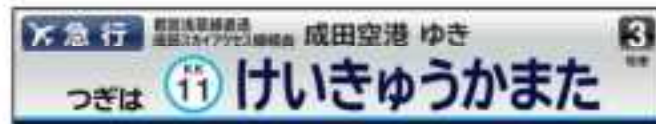


1.2 他車線

1.2.1 行先案内



1.2.2 次駅案内



1.2.3 到着予告案内

×急行 成田空港 ゆき 3
まもなく 11 京急蒲田

× Exp. for Narita Airport Car No. 3
Next 11 Keikyū Kamata

×急行 成田空港 ゆき 3
まもなく 11 けいきゅうかまた

×急行 开往 成田机场 3
即将到达 11 京急蒲田

× 급행 나리타공항 행 3
잠시후 11 게이큐 가마타

1.2.4 到着案内

×急行 成田空港 ゆき 3
11 京急蒲田

× Exp. for Narita Airport Car No. 3
11 Keikyū Kamata

×急行 成田空港 ゆき 3
11 けいきゅうかまた

×急行 开往 成田机场 3
11 京急蒲田

× 급행 나리타공항 행 3
11 게이큐 가마타

1.2.5 次駅到着案内

つぎは
終点 京急蒲田

Next
Last Stop Keikyū Kamata

つぎは
終点 けいきゅうかまた

下一站
終点站 京急蒲田

다음
중점
정점 게이큐 가마타

1.2.6 到着予告案内

まもなく
終点 京急蒲田


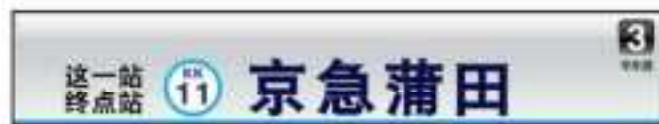
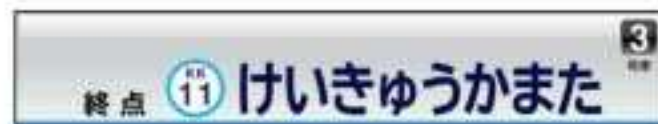

Next
Last Stop Keikyū Kamata

まもなく
終点 けいきゅうかまた

即将到达
終点站 京急蒲田

잠시후
중점 게이큐 가마타

1.2.7 終着案内



2.可変部駅名

2.1 浅草線グラフィック

車両が浅草線に在線時に表示する駅名です。

A01 西馬込	A01 Nishi-magome	A01 にしまごめ	A01 西马込	A01 니시마고메
A02 馬込	A02 Magome	A02 まごめ	A02 马込	A02 마고메
A03 中延	A03 Nakanobu	A03 なかのぶ	A03 中延	A03 나카노부
A04 戸越	A04 Togoshi	A04 とごし	A04 户越	A04 도고시
A05 五反田	A05 Gotanda	A05 ごたんだ	A05 五反田	A05 고탄다
A06 高輪台	A06 Takanawadai	A06 たかなわだい	A06 高輪台	A06 다카나와다이
A07 泉岳寺	A07 Sengakuji	A07 せんがくじ	A07 泉岳寺	A07 센가쿠지
A08 三田	A08 Mita	A08 みた	A08 三田	A08 미타
A09 大門	A09 Daimon	A09 だいもん	A09 大门	A09 다이몬
A10 新橋	A10 Shimbashi	A10 しんばし	A10 新桥	A10 신바시

A11 東銀座

A11 Higashi-ginza

A11 ひがしぎんざ

A11 东銀座

A11 히가시긴자

A12 宝町

A12 Takaracho

A12 たからちょう

A12 宝町

A12 다카라초

A13 日本橋

A13 Nihombashi

A13 にほんばし

A13 日本橋

A13 니혼바시

A14 人形町

A14 Ningyocho

A14 にんぎょうちょう

A14 人形町

A14 닌교초

A15 東日本橋

A15 Higashi-nihombashi

A15 ひがしにほんばし

A15 东日本橋

A15 히가시니혼바시

A16 浅草橋

A16 Asakusabashi

A16 あさくさばし

A16 浅草橋

A16 아사쿠사바시

A17 蔵前

A17 Kuramae

A17 くらまえ

A17 蔵前

A17 구라마에

A18 浅草

A18 Asakusa

A18 あさくさ

A18 浅草

A18 아사쿠사

A19 本所吾妻橋

A19 Honjo-azumabashi

A19 ほんじょあづまばし

A19 本所吾妻橋

A19 혼조아즈마바시

A20 K3 45 押上(スカイツリー前)

A20 K3 45 Oshiage(SKYTREE)

A20 K3 45 おしあげ(すかいつり-まえ)

A20 K3 45 押上(晴空塔)

A20 K3 45 오시아게(스카이트리)

01 品川	01 Shinagawa	01 しながわ	01 品川	01 시나가와
11 京急蒲田	11 Keikyū Kamata	11 けいきゅうかまた	11 京急蒲田	11 게이큐 가마타
16 17 羽田空港	16 17 Haneda Airport	16 17 はねだくこう	16 17 羽田机场	16 17 하네다공항
20 京急川崎	20 Keikyū Kawasaki	20 けいきゅうかわさき	20 京急川崎	20 게이큐 가와사키
34 神奈川新町	34 Kanagawa-shimmachi	34 かながわしんまち	34 神奈川新町	34 가나가와신마치
37 横浜	37 Yokohama	37 よこはま	37 横浜	37 요코하마
44 上大岡	44 Kamiōoka	44 かみおおおか	44 上大岡	44 가미오오카
49 金沢文庫	49 Kanazawa-bunko	49 かなざわぶんこ	49 金沢文庫	49 가나자와분코
50 金沢八景	50 Kanazawa-hakkei	50 かなざわはっけい	50 金沢八景	50 가나자와핫케이
53 新逗子	53 Shinzushi	53 しんずし	53 新逗子	53 신즈시

61 堀ノ内	61 Horinouchi	61 ほりのうち	61 堀之内	61 호리노우치
64 浦賀	64 Uraga	64 うらが	64 浦賀	64 우라가
67 京急久里浜	67 Keikyū Kurihama	67 けいきゅうくりはま	67 京急久里浜	67 게이큐 구리하마
71 三浦海岸	71 Miurakaigan	71 みうらかいがん	71 三浦海岸	71 미우라카이간
72 三崎口	72 Misakiguchi	72 みさきぐち	72 三崎口	72 미사키구치
81 京成上野	81 Keisei-Ueno	81 けいせいうえの	81 京成上野	81 게이세이 우에노
98 青砥	98 Aoto	98 あおと	98 青砥	98 아오토
99 京成高砂	99 Keisei-Takasago	99 けいせいたかさご	99 京成高砂	99 게이세이 다카사고
99 京成津田沼	99 Keisei-Tsudanuma	99 けいせいつだぬま	99 京成津田沼	99 게이세이 쓰다누마
99 京成佐倉	99 Keisei-Sakura	99 けいせいさくら	99 京成佐倉	99 게이세이 사쿠라

㉔ 宗吾参道	㉔ Sōgosandō	㉔ そうごさんどう	㉔ 宗吾参道	㉔ 소고산도
㉕ 京成成田	㉕ Keisei-Narita	㉕ けいせいなりた	㉕ 京成成田	㉕ 게이세이 나리타
㉖㉗ 成田空港	㉖㉗ Narita Airport	㉖㉗ なりたくうこう	㉖㉗ 成田机场	㉖㉗ 나리타공항
㉘ 東成田	㉘ Higashi-Narita	㉘ ひがしなりた	㉘ 东成田	㉘ 히가시나리타
㉙ 矢切	㉙ Yagiri	㉙ やぎり	㉙ 矢切	㉙ 야기리
㉚ 新鎌ヶ谷	㉚ Shin-Kamagaya	㉚ しんかまがや	㉚ 新鎌谷	㉚ 신카마가야
㉛ 千葉ニュータウン中央	㉛ Chiba Newtown Chūō	㉛ ちばにゅーたうんちゅうおう	㉛ 千葉新城中央	㉛ 지바 뉴타운 추오
㉜ 印西牧の原	㉜ Inzai-Makinohara	㉜ いんざいまきのほら	㉜ 印西牧原	㉜ 인자이마키노하라
㉝ 印旛日本医大	㉝ Imba Nihon-idai	㉝ いんぱにほんいだい	㉝ 印旛日本医大	㉝ 인바니혼이다이
㉞ 芝山千代田	㉞ Shibayama-Chiyoda	㉞ しばやまちよだ	㉞ 芝山千代田	㉞ 시바야마치요다

2.2 他車線グラフィック

車両が他社線に在線時に表示する駅名です。

01 品川	01 Shinagawa	01 しながわ	01 品川	01 시나가와
02 北品川	02 きたしながわ	02 Kitashinagawa	02 北品川	02 기타시나가와
03 新馬場	03 Shimbamba	03 しんばんば	03 新马场	03 신반바
04 青物横丁	04 Aomono-yokochō	04 あおもものよこちょう	04 青物横丁	04 아오모노요코초
05 鮫洲	05 Samezu	05 さめず	05 鮫洲	05 사메즈
06 立会川	06 Tachiaigawa	06 たちあいがわ	06 立会川	06 다치아이가와
07 大森海岸	07 Ōmorikaigan	07 おおもりかいがん	07 大森海岸	07 오모리카이간
08 平和島	08 Heiwajima	08 へいわじま	08 平和島	08 헤이와지마
09 大森町	09 Ōmorimachi	09 おおもりまち	09 大森町	09 오모리마치
10 梅屋敷	10 Umeyashiki	10 うめやしき	10 梅屋敷	10 우메야시키

⑪ 京急蒲田	⑪ Keikyū Kamata	⑪ けいきゅうかまた	⑪ 京急蒲田	⑪ 게이큐 가마타
⑫ 糎谷	⑫ Kōjiya	⑫ こうじや	⑫ 糎谷	⑫ 고지야
⑬ 大鳥居	⑬ Ōtorii	⑬ おおとりい	⑬ 大鳥居	⑬ 오토리이
⑭ 穴守稲荷	⑭ Anamori-inari	⑭ あなもりいなり	⑭ 穴守稲荷	⑭ 아나모리이나리
⑮ 天空橋	⑮ Tenkūbashi	⑮ てんくうばし	⑮ 天空橋	⑮ 덴쿠바시
⑯ 国際線ターミナル	⑯ Haneda Airport International Terminal	⑯ 国際線ターミナル	⑯ 国際線候机楼	⑯ 국제선 터미널
⑰ 国内線ターミナル	⑰ Haneda Airport Domestic Terminal	⑰ 国内線ターミナル	⑰ 国内線候机楼	⑰ 국내선 터미널
⑯ ⑰ 羽田空港	⑯ ⑰ Haneda Airport	⑯ ⑰ はねだくこう	⑯ ⑰ 羽田机场	⑯ ⑰ 하네다공항
⑱ 雑色	⑱ Zōshiki	⑱ ぞうしき	⑱ 雑色	⑱ 조시키키
⑲ 六郷土手	⑲ Rokugōdote	⑲ ろくごうどて	⑲ 六郷土手	⑲ 로쿠고도테

20 京急川崎	20 Keikyū Kawasaki	20 けいきゅうかわさき	20 京急川崎	20 게이큐 가와사키
27 八丁畷	27 Hatchō-nawate	27 はっちょうなわて	27 八丁畷	27 핫초나와테
28 鶴見市場	28 Tsurumi-ichiba	28 つるみいちば	28 鶴見市場	28 쓰루미이치바
29 京急鶴見	29 Keikyū Tsurumi	29 けいきゅうつるみ	29 京急鶴見	29 게이큐 쓰루미
30 花月園前	30 Kagetsuen-mae	30 かげつえんまえ	30 花月園前	30 가게쓰엔마에
31 生麦	31 Namamugi	31 なまむぎ	31 生麦	31 나마무기
32 京急新子安	32 Keikyū Shinkoyasu	32 けいきゅうしんこやす	32 京急新子安	32 게이큐 신코야스
33 子安	33 Koyasu	33 こやす	33 子安	33 고야스
34 神奈川新町	34 Kanagawa-shimmachi	34 かながわしんまち	34 神奈川新町	34 가나가와신마치
35 仲木戸	35 Nakakido	35 なかきど	35 仲木戸	35 나카키도

36 神奈川

36 Kanagawa

36 かながわ

36 神奈川

36 가나가와

37 横浜

37 Yokohama

37 よこはま

37 横浜

37 요코하마

38 戸部

38 Tobe

38 とべ

38 戸部

38 도베

39 日ノ出町

39 Hinodechō

39 ひのでちょう

39 日之出町

39 히노데초

40 黄金町

40 Koganechō

40 こがねちょう

40 黄金町

40 고가네초

41 南太田

41 Minamiōta

41 みなみおおた

41 南太田

41 미나미오타

42 井土ヶ谷

42 Idogaya

42 いどがや

42 井土谷

42 이도가야

43 弘明寺

43 Gumyōji

43 ぐみょうじ

43 弘明寺

43 구묘지

44 上大岡

44 Kamiōoka

44 かみおおおか

44 上大岡

44 가미오오카

45 屏風浦

45 Byōbugaura

45 びょうぶがうら

45 屏風浦

45 보부가우라

46 杉田	46 Sugita	46すぎた	46 杉田	46 스키타
47 京急富岡	47 Keikyū Tomioka	47けいきゅうとみおか	47 京急富岡	47 게이큐 도미오카
48 能見台	48 Nōkendai	48のうけんたい	48 能見台	48 노켄다이
49 金沢文庫	49 Kanazawa-bunko	49かなざわぶんこ	49 金沢文庫	49 가나자와분코
50 金沢八景	50 Kanazawa-hakkei	50かなざわはっけい	50 金沢八景	50 가나자와핫케이
51 六浦	51 Mutsuura	51むつうら	51 六浦	51 무쓰우라
52 神武寺	52 Jimmuji	52じんむじ	52 神武寺	52 진무지
53 新逗子	53 Shinzushi	53しんずし	53 新逗子	53 신즈시
54 追浜	54 Oppama	54おっぱま	54 追浜	54 옷파마
55 京急田浦	55 Keikyū Taura	55けいきゅうたうら	55 京急田浦	55 게이큐 다우라

56 安針塚	56 Anjinzuka	56 あんじんづか	56 安針冢	56 안진즈카
57 逸見	57 Hemi	57 へみ	57 逸见	57 헤미
58 汐入	58 Shioiri	58 しおいり	58 汐入	58 시오이리
59 横須賀中央	59 Yokosuka-chūō	59 よこすかちゅうおう	59 横须贺中央	59 요코스카추오
60 県立大学	60 Kenritsudaigaku	60 けんりつだいがく	60 县立大学	60 겐리쓰다이가쿠
61 堀ノ内	61 Horinouchi	61 ほりのうち	61 堀之内	61 호리노우치
62 京急大津	62 Keikyū Ōtsu	62 けいきゅうおおつ	62 京急大津	62 게이큐 오쓰
63 馬堀海岸	63 Maborikaigan	63 まぼりかいがん	63 马堀海岸	63 마보리카이간
64 浦賀	64 Uraga	64 うらが	64 浦贺	64 우라가
65 新大津	65 Shin-ōtsu	65 しんおおつ	65 新大津	65 신오쓰

66 北久里浜	66 Kitakurihama	66 きたくりはま	66 北久里浜	66 기타쿠리하마
67 京急久里浜	67 Keikyū Kurihama	67 けいきゅうくりはま	67 京急久里浜	67 게이큐 구리하마
68 YRP 野比	68 YRP Nobi	68 わいあーるびーのび	68 YRP 野比	68 YRP 노비
69 京急長沢	69 Keikyū Nagasawa	69 けいきゅうながさわ	69 京急长泽	69 게이큐 나가사와
70 津久井浜	70 Tsukuihama	70 つくいはま	70 津久井浜	70 쓰쿠이하마
71 三浦海岸	71 Miurakaigan	71 みうらかいがん	71 三浦海岸	71 미우라카이간
72 三崎口	72 Misakiguchi	72 みさきぐち	72 三崎口	72 미사키구치
81 京成上野	81 Keisei-Ueno	81 けいせいうえの	81 京成上野	81 게이세이 우에노
82 日暮里	82 Nippori	82 にっぽり	82 日暮里	82 닛뽀리
83 新三河島	83 Shim-Mikawashima	83 しんみかわしま	83 新三河島	83 신미카와시마

㉔ 町屋	㉔ Machiya	㉔ まちや	㉔ 町屋	㉔ 마치야
㉕ 千住大橋	㉕ Senjuōhashi	㉕ せんじゅおおはし	㉕ 千住大桥	㉕ 센주오하시
㉖ 京成関屋	㉖ Keisei-Sekiya	㉖ けいせいせきや	㉖ 京成关屋	㉖ 게이세이 세키야
㉗ 堀切菖蒲園	㉗ Horikirishōbuen	㉗ ほりきりしょうぶえん	㉗ 堀切菖蒲園	㉗ 호리키리쇼부엔
㉘ お花茶屋	㉘ Ohanajaya	㉘ おはなちゃや	㉘ 御花茶屋	㉘ 오하나자야
㉙ 青砥	㉙ Aoto	㉙ あおと	㉙ 青砥	㉙ 아오토
㉚ 京成高砂	㉚ Keisei-Takasago	㉚ けいせいたかさご	㉚ 京成高砂	㉚ 게이세이 다카사고
㉛ 京成小岩	㉛ Keisei-Koiwa	㉛ けいせいこいわ	㉛ 京成小岩	㉛ 게이세이 고이와
㉜ 江戸川	㉜ Edogawa	㉜ えどがわ	㉜ 江戸川	㉜ 에도가와
㉝ 国府台	㉝ Kōnodai	㉝ こうのだい	㉝ 国府台	㉝ 고노다이

⑭ 市川真間	⑭ Ichikawamama	⑭ いちかわまま	⑭ 市川真間	⑭ 이치카와마마
⑮ 菅野	⑮ Sugano	⑮ すがの	⑮ 菅野	⑮ 스가노
⑯ 京成八幡	⑯ Keisei-Yawata	⑯ けいせいやわた	⑯ 京成八幡	⑯ 게이세이 야와타
⑰ 鬼越	⑰ Onigoe	⑰ おにごえ	⑰ 鬼越	⑰ 오니고에
⑱ 京成中山	⑱ Keisei-Nakayama	⑱ けいせ이나かやま	⑱ 京成中山	⑱ 게이세이 나카야마
⑲ 東中山	⑲ Higashi-Nakayama	⑲ ひがしなかやま	⑲ 东中山	⑲ 히가시나카야마
㉓ 京成西船	㉓ Keisei-Nishifuna	㉓ けいせいにしふな	㉓ 京成西船	㉓ 게이세이 니시후나
㉔ 海神	㉔ Kaijin	㉔ かいじん	㉔ 海神	㉔ 가이진
㉕ 京成船橋	㉕ Keisei-Funabashi	㉕ けいせいふなばし	㉕ 京成船橋	㉕ 게이세이 후나바시
㉖ 大神宮下	㉖ Daijingūshita	㉖ だいじんぐうした	㉖ 大神宮下	㉖ 다이진구시타

②④ 船橋競馬場	②④ Funabashikeibajō	②④ ふなばしけいばじょう	②④ 船桥竞马场	②④ 후나바시케이바조
②⑤ 谷津	②⑤ Yatsu	②⑤ やつ	②⑤ 谷津	②⑤ 야쓰
②⑥ 京成津田沼	②⑥ Keisei-Tsudanuma	②⑥ けいせいつだぬま	②⑥ 京成津田沼	②⑥ 게이세이 쓰다누마
②⑦ 京成大久保	②⑦ Keisei-Ōkubo	②⑦ けいせいおおくほ	②⑦ 京成大久保	②⑦ 게이세이 오크보
②⑧ 実籾	②⑧ Mimomi	②⑧ みもみ	②⑧ 实籾	②⑧ 미모미
②⑨ 八千代台	②⑨ Yachiyodai	②⑨ やちよだい	②⑨ 八千代台	②⑨ 야치요다이
③⑩ 京成大和田	③⑩ Keisei-Ōwada	③⑩ けいせいおおわだ	③⑩ 京成大和田	③⑩ 게이세이 오와다
③⑪ 勝田台	③⑪ Katsutadai	③⑪ かつただい	③⑪ 胜田台	③⑪ 가쓰타다이
③⑫ 志津	③⑫ Shizu	③⑫ しづ	③⑫ 志津	③⑫ 시즈
③⑬ ユーカリが丘	③⑬ Yūkarigaoka	③⑬ ゆーかりがおか	③⑬ 有加利丘	③⑬ 유카리가오카

㉔ 京成臼井	㉔ Keisei-Usui	㉔ けいせいうすい	㉔ 京成臼井	㉔ 게이세이 우스이
㉕ 京成佐倉	㉕ Keisei-Sakura	㉕ けいせいさくら	㉕ 京成佐倉	㉕ 게이세이 사쿠라
㉖ 大佐倉	㉖ Ōsakura	㉖ おおさくら	㉖ 大佐倉	㉖ 오사쿠라
㉗ 京成酒々井	㉗ Keisei-Shisui	㉗ けいせいしすい	㉗ 京成酒酒井	㉗ 게이세이 시수이
㉘ 宗吾参道	㉘ Sōgosandō	㉘ そうごさんどう	㉘ 宗吾参道	㉘ 소고산도
㉙ 公津の杜	㉙ Kōzunomori	㉙ こうづのもり	㉙ 公津之杜	㉙ 고즈노모리
㉚ 京成成田	㉚ Keisei-Narita	㉚ けいせいなりた	㉚ 京成成田	㉚ 게이세이 나리타
㉛ 空港第2ビル (成田第2・第3ターミナル)	㉛ Narita Airport Terminal 2-3	㉛ こうこうだいにびる (なりただいに-だいにんた-あひる)	㉛ 机场第2大楼 (成田第2・第3航站楼)	㉛ 공항 제2빌딩 (나리타 제2-제3터미널)
㉜ 成田空港 (成田第1ターミナル)	㉜ Narita Airport Terminal 1	㉜ なりたくうこう (なりただいにいちた-あひる)	㉜ 成田机场 (成田第1航站楼)	㉜ 나리타공항 (나리타 제1터미널)
㉝ 成田空港	㉝ ㉞ Narita Airport	㉝ ㉞ なりたくうこう	㉝ ㉞ 成田机场	㉝ ㉞ 나리타공항

㉓ 成田湯川	㉓ Narita Yukawa	㉓ なりたゆかわ	㉓ 成田汤川	㉓ 나리타유카와
㉔ 東成田	㉔ Higashi-Narita	㉔ ひがしなりた	㉔ 东成田	㉔ 히가시나리타
㉕ 京成曳舟	㉕ Keisei-Hikifune	㉕ けいせいひきふね	㉕ 京成曳舟	㉕ 게이세이 히키후네
㉖ 八広	㉖ Yahiro	㉖ やひろ	㉖ 八广	㉖ 야히로
㉗ 四ツ木	㉗ Yotsugi	㉗ よつぎ	㉗ 四木	㉗ 요쓰기
㉘ 京成立石	㉘ Keisei-Tateishi	㉘ けいせいたていし	㉘ 京成立石	㉘ 게이세이 다테이시
㉙ 新柴又	㉙ Shin-Shibamata	㉙ しんしばまた	㉙ 新柴又	㉙ 신시바마타
㉚ 矢切	㉚ Yagiri	㉚ やぎり	㉚ 矢切	㉚ 야기리
㉛ 北国分	㉛ Kita-Kokubun	㉛ きたこくぶん	㉛ 北国分	㉛ 기타코쿠분
㉜ 秋山	㉜ Akiyama	㉜ あきやま	㉜ 秋山	㉜ 아키야마

05 東松戸

05 Higashi-Matsudo

05 ひがしまつど

05 东松戸

05 히가시마쓰도

06 松飛台

06 Matsuhidai

06 まつひだい

06 松飛台

06 마쓰히다이

07 大町

07 Ōmachi

07 おおまち

07 大町

07 오마치

08 新鎌ヶ谷

08 Shin-Kamagaya

08 しんかまがや

08 新鎌谷

08 신카마가야

09 西白井

09 Nishi-Shiroi

09 にししろい

09 西白井

09 니시시로이

10 白井

10 Shiroi

10 しろい

10 白井

10 시로이

11 小室

11 Komuro

11 こむろ

11 小室

11 고무로

12 千葉ニュータウン中央

12 Chiba Newtown Chūō

12 ちばにゅーたうんちゅうおう

12 千葉新城中央

12 지바 뉴타운 추오

13 印西牧の原

13 Inzai-Makinohara

13 いんざいまきのほら

13 印西牧原

13 인자이마키노하라

14 印旛日本医大

14 Imba Nihon-idai

14 いんぱにほんいだい

14 印旛日本医大

14 인바니혼이다이

01 芝山千代田

01 Shibayama-Chiyoda

01 しばやまちよだ

01 芝山千代田

01 시바야마치요다

01 西馬込

01 Nishi-magome

01 にしまごめ

01 西马込

01 니시마고메

07 泉岳寺

07 Sengakuji

07 せんがくじ

07 泉岳寺

07 센가쿠지

10 新橋

10 Shimbashi

10 しんばし

10 新橋

10 신바시

16 浅草橋

16 Asakusabashi

16 あさくさばし

16 浅草橋

16 아사쿠사바시

20 45 押上(スカイツリー前)

20 45 Oshiage|SKYTREE

20 45 おしあげ(スカイツリー-まえ)

20 45 押上(晴空塔)

20 45 오시아게(스카이트리)

(2020年3月14日期間切替後)

浅草線グラフィック

53 逗子・葉山

53 Zushi・Hayama

53 ずし・はやま

53 逗子・叶山

53 즈시・하야마

他車線グラフィック

16 羽田空港
第3ターミナル

16 Haneda Airport
Terminal 3

16 羽田空港
だいさんたーみなる

16 羽田机场
第3航站楼

16 羽田공항
제3 터미널

17 羽田空港
第1・第2ターミナル

17 Haneda Airport
Terminal 1-2

17 羽田空港
だいいち・だいにたーみなる

17 羽田机场
第1・第2航站楼

17 羽田공항
제1·제2 터미널

30 花月総持寺

30 Kagetsu-sōjiji

30 かげつそうじじ

30 花月总持寺

30 가계쓰소지지

35 京急東神奈川

35 Keikyū Higashi-kanagawa

35 けいきゅうひがしかながわ

35 京急东神奈川

35 게이큐 히가시카나가와

53 逗子・葉山

53 Zushi・Hayama

53 ずし・はやま

53 逗子・叶山

53 즈시・하야마

3.1 行先表示

品川 ゆき	for Shinagawa	开往 品川	시나가와 행
京急蒲田 ゆき	for Keikyū Kamata	开往 京急蒲田	게이큐 가마타 행
羽田空港 ゆき	for Haneda Airport	开往 羽田机场	하네다공항 행
京急川崎 ゆき	for Keikyū Kawasaki	开往 京急川崎	게이큐 가와사키 행
神奈川新町 ゆき	for Kanagawa-shimmachi	开往 神奈川新町	가나가와신마치 행
横浜 ゆき	for Yokohama	开往 横浜	요코하마 행
上大岡 ゆき	for Kamiōoka	开往 上大岡	가미오오카 행
金沢文庫 ゆき	for Kanazawa-bunko	开往 金泽文库	가나자와분코 행
金沢八景 ゆき	for Kanazawa-hakkei	开往 金泽八景	가나자와핫케이 행
新沼子 ゆき	for Shinzushi	开往 新沼子	신즈시 행

堀ノ内 ゆき	for Horinouchi	开往 堀之内	호리노우치 행
浦賀 ゆき	for Uraga	开往 浦賀	우라가 행
京急久里浜 ゆき	for Keikyū Kurihama	开往 京急久里浜	게이큐 구리하마 행
三浦海岸 ゆき	for Miurakaigan	开往 三浦海岸	미우라카이간 행
三崎口 ゆき	for Misakiguchi	开往 三崎口	미사키구치 행
西馬込 ゆき	for Nishi-magome	开往 西马込	니시마고메 행
泉岳寺 ゆき	for Sengakuji	开往 泉岳寺	센가쿠지 행
新橋 ゆき	for Shimbashi	开往 新桥	신바시 행
浅草橋 ゆき	for Asakusabashi	开往 浅草桥	아사쿠사바시 행
押上(スカイツリー前) ゆき	for Oshiage (SKYTREE)	开往 押上(晴空塔)	오시아게 (스카이트리) 행

京成上野 ゆき	for Keisei-Ueno	开往 京成上野	게이세이 우에노 행
青砥 ゆき	for Aoto	开往 青砥	아오토 행
京成高砂 ゆき	for Keisei-Takasago	开往 京成高砂	게이세이 다카사고 행
京成津田沼 ゆき	for Keisei-Tsudanuma	开往 京成津田沼	게이세이 쓰다누마 행
京成佐倉 ゆき	for Keisei-Sakura	开往 京成佐倉	게이세이 사쿠라 행
宗吾参道 ゆき	for Sōgosandō	开往 宗吾参道	소고산도 행
京成成田 ゆき	for Keisei-Narita	开往 京成成田	게이세이 나라타 행
成田空港 ゆき	for Narita Airport	开往 成田机场	나라타공항 행
東成田 ゆき	for Higashi-Narita	开往 东成田	히가시나라타 행
芝山千代田 ゆき	for Shibayama-Chiyoda	开往 芝山千代田	시비아마치요다 행

矢切 ゆき	for Yagiri	开往 矢切	야기리 행
-------	------------	-------	-------

新鎌ヶ谷 ゆき	for Shin-Kamagaya	开往 新鎌谷	신카마가야 행
---------	-------------------	--------	---------

千葉ニュータウン中央 ゆき	for Chiba Newtown Chūō	开往 千葉新城中央	지바 뉴타운 추오 행
---------------	------------------------	-----------	-------------

印西牧の原 ゆき	for Inzai-Makinohara	开往 印西牧原	인자이마키노하라 행
----------	----------------------	---------	------------

印旛日本医大 ゆき	for Imba Nihon-Idai	开往 印旛日本医大	인바니혼이다이 행
-----------	---------------------	-----------	-----------

(2020 年 3 月 14 日期間切替後)

返子・葉山 ゆき	for Zushi・Hayama	开往 返子・叶山	즈시・하야마 행
----------	------------------	----------	----------

3.2 直通・経由表示

京急線直通

京急浅草線直通

京成線直通

北総線直通

葉山線直通

京成線・
北総線直通

京成本線経由

京急浅草線直通
京成本線経由

京成線直通
京成本線経由

成田スカイアクセス線経由

京急浅草線直通
成田スカイアクセス線経由

京成線直通
成田スカイアクセス線経由


4. 近傍路線案内駅名

4.1 都営浅草線(日本語・韓国語)



<p>西馬込 <small>니시마고에</small></p> <p>01</p>	<p>馬込 <small>마고에</small></p> <p>02</p>	<p>中延 <small>나카노부</small></p> <p>03</p>	<p>戸越 <small>도고시</small></p> <p>04</p>	<p>五反田 <small>고반다</small></p> <p>05</p>	<p>高輪台 <small>다카나와다이</small></p> <p>06</p>	<p>泉岳寺 <small>이즈미가쿠지</small></p> <p>07</p>	<p>三田 <small>미타</small></p> <p>08</p>	<p>大門 <small>다이라문</small></p> <p>09</p>	<p>新橋 <small>신바시</small></p> <p>10</p>
<p>東銀座 <small>히가시긴자</small></p> <p>11</p>	<p>宝町 <small>타카라초</small></p> <p>12</p>	<p>日本橋 <small>니혼바시</small></p> <p>13</p>	<p>人形町 <small>닌교초</small></p> <p>14</p>	<p>東日本橋 <small>히가시니혼바시</small></p> <p>15</p>	<p>浅草橋 <small>아사쿠사바시</small></p> <p>16</p>	<p>蔵前 <small>구라마에</small></p> <p>17</p>	<p>浅草 <small>아사쿠사</small></p> <p>18</p>	<p>本所吾妻橋 <small>혼조아즈마바시</small></p> <p>19</p>	<p>押上 <small>오사미에스카이문리</small></p> <p>スカイツリー前 <small>스카イツリー마에</small></p> <p>20 15</p>

4.2 都營淺草線(英語・中國語)



Nishi-
magome
西馬込
西馬込

Mitpome
三ツ木
三ツ木

Motomachi
本町
本町

Toyoko
豊洲
豊洲

Gomanda
五反田
五反田

Takanawa
武蔵野
武蔵野

Sengakuj
泉が丘
泉が丘

Mita
三田
三田

Daimon
大井町
大井町

Shimbashi
新橋
新橋

Azabu-jizya
外苑
外苑

Takazacho
高崎
高崎

Mihombashi
三軒
三軒

Ningyochu
人形
人形

Higashi-
shimbashi
東横
東横

Asakusa
浅草
浅草

Kojimab
麹町
麹町

Asakusa
浅草
浅草

Honjo-
azumabashi
本郷
本郷

Chiyoda
(SKY TREE)
千代田
千代田

4.3 京急線(日本語・韓国語)

品川 시나가와 01	北品川 기타시나가와 02	新馬場 신한마 03	青物横丁 아오모리요코초 04	鮫洲 사메즈 05	立会川 다치아이가와 06	大森海岸 오모리카이간 07	平和島 헤이와지마 08	大森町 오모리마치 09	梅屋敷 우메야시키 10
京急蒲田 케이큐가타타 11	糎谷 고지야 12	大鳥居 오토리이 13	穴守稻荷 아나모리이나리 14	天空橋 덴쿠하시 15	羽田空港 국제선ターミナル 헤이コウ쿠보 16	羽田空港 国内線ターミナル 헤이コウ쿠보 17	雑色 조시키 18	六郷土手 로후고토테 19	京急川崎 케이큐가와사키 20
八丁畷 야치나와치 27	鶴見市場 쓰루미이치바 28	京急鶴見 케이큐쓰루미 29	花月園前 가게쓰엔마에 30	生麦 나마무기 31	京急新子安 케이큐신코야스 32	子安 코야스 33	神奈川新町 가나가와신마치 34	仲木戸 나카키도 35	神奈川 가나가와 36
横浜 요코하마 37	戸部 도부 38	日ノ出町 히노데초 39	黄金町 고가네초 40	南太田 미나미오타 41	井土ヶ谷 이도가와 42	弘明寺 구묘지 43	上大岡 가미오오카 44	屏風浦 보부가우라 45	杉田 스기타 46

品川 ①	北品川 ②	新馬場 ③	青物横丁 ④	鮫洲 ⑤	立会川 ⑥	大森海岸 ⑦	平和島 ⑧	大森町 ⑨	梅屋敷 ⑩
京急蒲田 ⑪	糀谷 ⑫	大鳥居 ⑬	穴守稻荷 ⑭	天空橋 ⑮	羽田空港 国際線ターミナル ⑯	羽田空港 国内線ターミナル ⑰	雑色 ⑱	六郷土手 ⑲	京急川崎 ⑳
八丁畷 ㉑	鶴見市場 ㉒	京急鶴見 ㉓	花月園前 ㉔	生麦 ㉕	京急新子安 ㉖	子安 ㉗	神奈川新町 ㉘	仲木戸 ㉙	神奈川 ㉚
横浜 ㉛	戸部 ㉜	日ノ出町 ㉝	黄金町 ㉞	南太田 ㉟	井土ヶ谷 ㊱	弘明寺 ㊲	上大岡 ㊳	屏風浦 ㊴	杉田 ㊵

京急富岡 게이큐도미오카
47

能見台 노멘다이
48

金沢文庫 가나자와문고
49

金沢八景 가나자와야쓰게이
50

六浦 무쓰우라
51

神武寺 진무지
52

~~新逗子 신조시
53~~

追浜 우라마
54

京急田浦 게이큐다우라
55

安針塚 안진즈카
56

逸見 에미
57

汐入 시오이리
58

横須賀中央 요코스카추오
59

県立大学 켄리쓰다이가쿠
60

堀ノ内 호리노우치
61

京急大津 게이큐오쓰
62

馬堀海岸 마보리카이간
63

浦賀 우라가
64

新大津 신오쓰
65

北久里浜 기타우리하마
66

京急久里浜 게이큐우리하마
67

YRP野比 YRP노비
68

京急長沢 게이큐나가사키
69

津久井浜 쓰쿠이하마
70

三浦海岸 미우라카이간
71

三崎口 미사키구치
72

京急富岡 東横線 富岡駅
④7

能見台 東横線 能見台駅
④8

金沢文庫 東横線 金沢文庫駅
④9

金沢八景 東横線 金沢八景駅
⑤0

六浦 東横線 六浦駅
⑤1

神武寺 東横線 神武寺駅
⑤2

~~新蓮子 東横線 新蓮子駅
⑤3~~

追浜 東横線 追浜駅
⑤4

京急田浦 東横線 田浦駅
⑤5

安針塚 東横線 安針塚駅
⑤6

逸見 東横線 逸見駅
⑤7

汐入 東横線 汐入駅
⑤8

横須賀中央 東横線 横須賀中央駅
⑤9

県立大学 東横線 県立大学駅
⑥0

堀ノ内 東横線 堀ノ内駅
⑥1

京急大津 東横線 大津駅
⑥2

馬堀海岸 東横線 馬堀海岸駅
⑥3

浦賀 東横線 浦賀駅
⑥4

新大津 東横線 新大津駅
⑥5

北久里浜 東横線 北久里浜駅
⑥6

京急久里浜 東横線 久里浜駅
⑥7

YRP野比 東横線 野比駅
⑥8

京急長沢 東横線 長沢駅
⑥9

津久井浜 東横線 津久井浜駅
⑦0

三浦海岸 東横線 三浦海岸駅
⑦1

三崎口 東横線 三崎口駅
⑦2

(2020年3月14日 期間切替後)

羽田空港
第3ターミナル
16

羽田空港
第1ターミナル
17

花月総持寺
30

京急東神奈川
35

逗子・葉山
53

羽田空港
第3ターミナル
16

羽田空港
第1ターミナル
17

花月総持寺
30

京急東神奈川
35

逗子・葉山
53

4.4 詞彙類(英語-中國語)

Shinjagawa 新宿川	Kasheisagawa 川瀬川	Shimbamba 新三輪	Komuro- Jokochō 小室町	Samazu 三輪	Tachikagawa 立川	Omoriokigan 大森御岸	Hewajima 平島	Omori-machi 大森町	Umeyashiki 大森屋敷
Keiyo Kamata 京葉 亀田	Kōjya 高野	Ōtsji 大塚	Anamori- Inari 安摩里 稲刈	Tenkubashi 天久保	Kanda Anjo Ternagichō Ternagichō 田端 安成 寺尾町	Kanda Anjo Ternagichō Ternagichō 田端 安成 寺尾町	Zōshiki 宗室	Rokuyōdo 六王堂	Keiyo Kawasaki 京葉 川崎
Machō. Nawate 町 新井	Tsurumi- Ichiba 鶴見 市街	Keiyo Tsurumi 京葉 鶴見	Kōpeikuen- maji 高平公園 町	Namamugi 南無木	Keiyo Shintoshyū 京葉 新当山	Koyasu 小柳	Kanagawa- shimmachi 川崎 市街	Nabeshō 中保	Kanagawa 川崎
Yokohama 横浜	Tobe 土肥	Hinodechō 日野町	Kōganeshō 高根町	Minamida 南田	Kogaya 小栗	Gumiyō 栗見	Kamidaka 上田	Byōbugaura 平塚	Suzita 鈴座

⑤ Shizuoka 静岡
⑤ Niigata 新潟
⑤ Shizuoka 静岡
⑤ Aomori 青森
⑤ Saitama 埼玉
⑤ Tochigi 栃木
⑤ Chiba 千葉
⑤ Ibaraki 茨城
⑤ Chiba 千葉
⑤ Ibaraki 茨城

⑤ Keiyo 京葉
⑤ Kyushu 九州
⑤ Chubu 中部
⑤ Aomori 青森
⑤ Tohoku 東北
~~⑤ Hokkaido 北海道
⑤ Tohoku 東北~~
⑤ Chubu 中部
⑤ Tohoku 東北
⑤ Keiyo 京葉

⑤ Aichi 愛知
⑤ Tohoku 東北
⑤ Keiyo 京葉
~~⑤ Keiyo 京葉~~
⑤ Kansai 関西
⑤ Keiyo 京葉
⑤ Kanto 関東
⑤ Kansai 関西
~~⑤ Keiyo 京葉~~
⑤ Kansai 関西

⑤ Hokkaido 北海道
⑤ Tohoku 東北
⑤ Aomori 青森
⑤ Kyushu 九州
⑤ Aomori 青森
⑤ Kyushu 九州
⑤ Chubu 中部
⑤ Kansai 関西
⑤ Tohoku 東北
⑤ Tohoku 東北

Keiyo Tomioka
東京 東武

Nobori
東京 東武

Kanazawa-bunko
東京 東武

Kanazawa-hakko
東京 東武

Musouura
東京 東武

Jimmaji
東京 東武

~~Shinjuku
東京 東武~~

Oppama
東京 東武

Keiyo Taira
東京 東武

Asuzuka
東京 東武

Hama
東京 東武

Shinjy
東京 東武

Yokosuka-chuo
東京 東武

Kanitsu-daigaku
東京 東武

Honnouchi
東京 東武

Keiyo Otsu
東京 東武

Morotsugan
東京 東武

Uraba
東京 東武

Shin-otsu
東京 東武

Kitakurihama
東京 東武

Keiyo Kurihama
東京 東武

YRP Nobi
東京 東武

Keiyo Nagatsawa
東京 東武

Tsukurihama
東京 東武

Muratsugan
東京 東武

Misakiguchi
東京 東武

(2020年3月14日期間切替後)



Keiyo
Tomoda
1922.02

Atkinson
1922

Kinsuzawa
Dunlop
1922.02

Kinsuzawa
Asakagi
1922.02

Matsuzaki
1922

Shiraga
1922.02



Opama
1922

Keiyo
Taira
1922.02

Ayinoike
1922

Mori
1922

Shioji
1922

Yokozaki
Chiba
1922.02

Kanetsu
Chigasaki
1922.02

Kinoshita
1922

Keiyo
Otsu
1922.02

Mizobayashi
1922.02

Uraga
1922

Shin-otsu
1922

Katsushima
1922.02

Keiyo
Kurihara
1922.02

Yip
Moby
1922.02

Keiyo
Miyazawa
1922.02

Katsushima
1922.02

Mizobayashi
1922.02

Mitsuyoshi
1922

京成上野 게이세이 우에노 1507	日暮里 니몰리 1508	新三河島 신미카와시마 1509	町屋 초치야 1504	千住大橋 센주오하시 1502	京成関屋 게이세이 세키야 1506	堀切菖蒲園 호리키리쇼부엔 1507	お花茶屋 오하시자야 1508	青砥 아오모리 1509	京成高砂 게이세이 다카사고 1510
京成小岩 게이세이 코이와 1511	江戸川 에도가와 1512	国府台 코노다이 1513	市川真間 이치카와마에 1514	菅野 스가노 1515	京成八幡 게이세이 야와타 1516	鬼越 오니고메 1517	京成中山 게이세이 나카야마 1518	東中山 동가시나카야마 1519	京成西船 게이세이 니시후나 1520
海神 가이진 1521	京成船橋 게이세이 후나바시 1522	大神宮下 다이진구시마 1523	船橋競馬場 후나바시게이마초 1524	谷津 야쓰 1525	京成津田沼 게이세이 쓰다누마 1526	京成大久保 게이세이 오쿠보 1527	実籾 미모미 1528	八千代台 야치모다이 1529	京成大和田 게이세이 오와타 1530
勝田台 가쓰타다이 1531	志津 시즈 1532	古カ리가丘 후카리가오카 1533	京成臼井 게이세이 우스이 1534	京成佐倉 게이세이 사쿠라 1535	大佐倉 오사쿠라 1536	京成酒々井 게이세이 시수이 1537	宗吾参道 소고산도 1538	公津の杜 공즈노모리 1539	京成成田 게이세이 나리타 1540

京成上野 <small>京成線 上野駅</small>	日暮里 <small>京成線 日暮里駅</small>	新三河島 <small>京成線 新三河島駅</small>	町屋 <small>京成線 町屋駅</small>	千住大橋 <small>京成線 千住大橋駅</small>	京成関屋 <small>京成線 関屋駅</small>	堀切菟淵園 <small>京成線 堀切菟淵園駅</small>	お花茶屋 <small>京成線 お花茶屋駅</small>	青砥 <small>京成線 青砥駅</small>	京成高砂 <small>京成線 高砂駅</small>
京成小岩 <small>京成線 小岩駅</small>	江戸川 <small>京成線 江戸川駅</small>	国府台 <small>京成線 国府台駅</small>	市川真間 <small>京成線 市川真間駅</small>	菅野 <small>京成線 菅野駅</small>	京成八幡 <small>京成線 八幡駅</small>	鬼越 <small>京成線 鬼越駅</small>	京成中山 <small>京成線 中山駅</small>	東中山 <small>京成線 東中山駅</small>	京成西船 <small>京成線 西船駅</small>
海神 <small>京成線 海神駅</small>	京成船橋 <small>京成線 船橋駅</small>	大神宮下 <small>京成線 大神宮下駅</small>	船橋競馬場 <small>京成線 船橋競馬場駅</small>	谷津 <small>京成線 谷津駅</small>	京成津田沼 <small>京成線 津田沼駅</small>	京成大久保 <small>京成線 大久保駅</small>	実籾 <small>京成線 実籾駅</small>	八千代台 <small>京成線 八千代台駅</small>	京成大和田 <small>京成線 大和田駅</small>
勝田台 <small>京成線 勝田台駅</small>	志津 <small>京成線 志津駅</small>	ユカリが丘 <small>京成線 ユカリが丘駅</small>	京成白井 <small>京成線 白井駅</small>	京成佐倉 <small>京成線 佐倉駅</small>	大佐倉 <small>京成線 大佐倉駅</small>	京成酒々井 <small>京成線 酒々井駅</small>	宗吾参道 <small>京成線 宗吾参道駅</small>	公津の杜 <small>京成線 公津の杜駅</small>	京成成田 <small>京成線 成田駅</small>

京成立石



四ツ木



八広



京成曳舟



押上
スカイツリー前



東成田



成田湯川



成田空港



空港第2ビル



成田駅

京成立石 京成成石

四ツ木 四ツ木

八広 八広

京成曳舟 京成曳舟

押上 押上
スカイツリー前 スカイツリー前

東成田 東成田

成田湯川 成田湯川

成田空港 成田空港
成田第1ターミナル 成田第1ターミナル

成田第2ビル 成田第2ビル
成田第3ビル 成田第3ビル

4.6 京成線(英語・中國語)



① Kōsei-Utsugi
K.S.U.

① Akiguni
A.G.

① Shim.
Mitsunobori
S.M.

① Mōchiya
M.

① Senjūchō
S.S.C.

① Akōme-Sōkyū
A.S.

① Aikō
Aikō
A.K.

① Chōryūya
C.

① Aco
A.

① Kōsei-
Takasago
K.T.

① Akōme-Kōsei
A.K.

① Kōryūya
K.

① Kōsei
K.

① Ichikawa
I.K.

① Rōkyū
R.

① Akōme-Kōsei
A.K.

① Oryū
O.

① Kōsei-
Akabayama
K.A.

① Akōme-
Akabayama
A.A.

① Kōsei-
Nishikura
K.N.

① Kōsei
K.

① Kōsei-
Akabayama
K.A.

① Akōme-Kōsei
A.K.

① Akōme-
Akabayama
A.A.

① Kōsei
K.

① Kōsei-
Takasago
K.T.

① Akōme-
Akabayama
A.A.

① Akōme
A.

① Akōme-Kōsei
A.K.

① Akōme-
Akabayama
A.A.

① Akōme-Kōsei
A.K.

① Shō
S.

① Akōme-Kōsei
A.K.

① Akōme-Utsugi
A.U.

① Akōme-Utsugi
A.U.

① Chūkyū
C.

① Akōme-Utsugi
A.U.

① Akōme-Kōsei
A.K.

① Akōme-Kōsei
A.K.

① Akōme-Kōsei
A.K.



Spina: storia
dell'arte 2, 3
1911-1912

Spina: storia
dell'arte 1
1911-1912

Alvina
Volpato
1911-1912

Alvina
Volpato
1911-1912

Olivero
Sty (1911-1912)

Klein:
Pitture
1911-1912

Pinto
1911-1912

Klein:
1911-1912

Klein:
1911-1912

4.7 北総線(日本語・韓国語)



新柴又 신시바마타
01

矢切 야기리
02

北国分 기타코분
03

秋山 아키야마
04

東松戸 히가시마쓰도
05

松飛台 마쓰비다이
06

大町 오마치
07

新鎌ヶ谷 신카마가야
08

西白井 니시시로이
09

白井 시로이
10

小室 고쿠로
11

千葉新中央 치바신중앙
12

印西牧の原 인사이마키노하라
13

印旛日本医大 인판니혼이다이
14

4.8 北総線(英語・中国語)



Shin-
Shubamata
新深庭
⑤

Yaghi
ヤギ
⑤

Kōsoku
高所
⑤

Akyama
阿久山
⑤

Higashi-
Matsuzo
東松蔵
⑤

Matsunida
松尾
⑤

Omachi
大町
⑤

Shin-
Kamagaya
新鎌倉
⑤

Nishi-Shiroi
西白旗
⑤

Shiroi
白旗
⑤

Komuro
小村
⑤

Chiba
Newbern-Club
千葉ニューバーン
⑤

Inzai-
Matsuyama
井沢松山
⑤

Inba
Nihon-Idai
井原日本大
⑤

4.9 芝山鉄道線(日本語・韓国語)



4.10 芝山鉄道線(英語・中国語)



5 種別

5.1 浅草線・種別

✈ 快特	✈ Limited Exp.	✈ 快特	✈ 快特	✈ 쾌 특
快特	Limited Exp.	快特	快特	쾌 특
快速特急	Limited Exp.	快速特急	快速特快	쾌속특급
特急	Limited Exp.	特急	特快	특 급
✈ 急行	✈ Exp.	✈ 急行	✈ 急行	✈ 급 행
普通	Local	普通	普通	보 통
アクセス特急	Access Exp.	アクセス特急	Access特快	엑세스특급
快速	Rapid	快速	快速	쾌 속
急行	Express	急行	急行	급 행
通勤特急	Commuter Exp.	通勤特急	通勤特快	통근특급

✈ 快特	✈ Limited Exp.	✈ 快特	✈ 快特	✈ 쾌 특
快特	Limited Exp.	快特	快特	쾌 특
快速特急	Limited Exp.	快速特急	快速特快	쾌속특급
特急	Limited Exp.	特急	特快	특 급
✈ 急行	✈ Exp.	✈ 急行	✈ 急行	✈ 급 행
普通	Local	普通	普通	보 통
アクセス特急	Access Exp.	アクセス特急	Access特快	엑세스특급
快速	Rapid	快速	快速	쾌 속
急行	Express	急行	急行	급 행
通勤特急	Commuter Exp.	通勤特急	通勤特快	통근특급

1.固定部

始発謝礼_浅草線

都営浅草線をご利用くださいますて、
ありがとうございます。

Thank you for using the Asakusa Line.

02 終着謝礼_浅草線

都営浅草線をご利用くださいますて、
ありがとうございました。

Thank you for using the Asakusa Line.

始発謝礼_他社線

ご利用くださいますて、
ありがとうございます。

Thank you for using.

終着謝礼_他社線

ご利用くださいますて、
ありがとうございました。

Thank you for using.

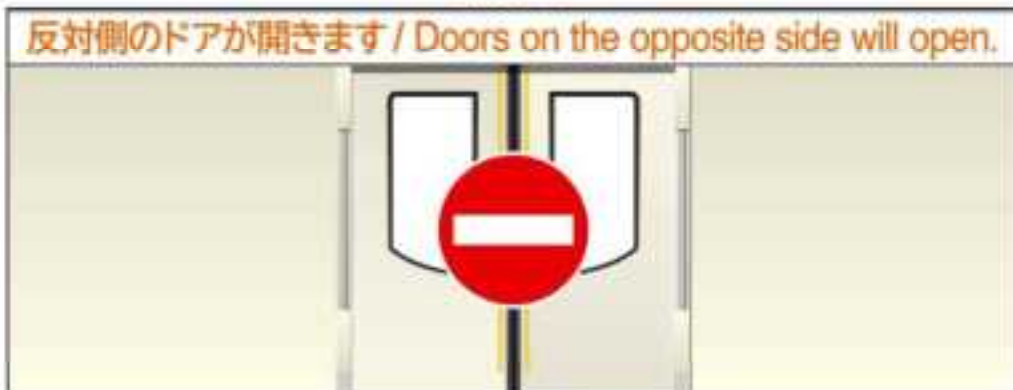
行先固定(固定部デフォルト)



開側案内



閉側案内



扉注意案内



優先席

 **優先席** Priority Seat
 優先座位 노약자석



この席を必要としているお客様がいます。おゆずりください。
 There are passengers who are in need of these seats. Please offer your seat.
 老幼病残孕乘客需要此优先座位，请为他们让座。이 자리를 필요로 하는 손님이 있습니다. 자리를 양보해 주십시오.

携帯電話

 **マナーモードに設定の上、通話をご遠慮ください。**
 Please switch your phone to vibration mode and refrain from speaking on the phone.
 请將手机设置为震动模式，并请不要打电话。
 진동모드로 설정하시고 통화는 삼가하시기 바랍니다.

 **優先席付近では、混雑時、携帯電話の電源をお切りください。**
 When crowded, please turn off your mobile phone in this vicinity.
 在优先座位附近，拥挤时请关掉手机电源。
 노약자석 근처가 혼잡할 때에는 휴대전화의 전원을 꺼주시시오.

テロ警戒

お願い

駅構内または車内等で不審なものを発見した場合は、直ちにお近くの駅係員または乗務員にお知らせください。

Please inform the station staff or train crew immediately if you notice any suspicious unclaimed objects in the station or on the train. Thank you for your cooperation.

ポイント通過

電車の揺れにご注意!

これから先は、カーブが多く電車が揺れますのでご注意ください。

The train may rock due to curves on the way, Please beware.

限定開扉案内(2/3 閉)

中央のドアからお降りください

Please exit from the door in the middle of the car.



限定開扉案内(1/3 閉)

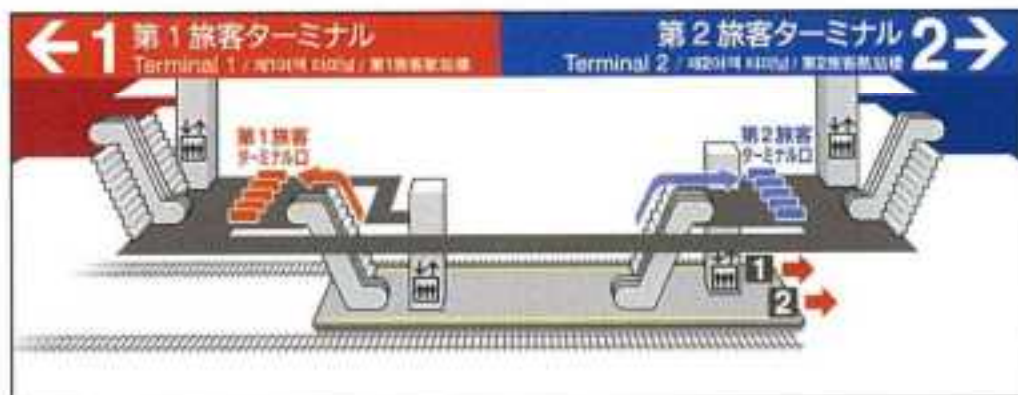
前と後のドアからお降りください

Please exit from the doors at the ends of the car.



(2020年3月14日 期間切替後)

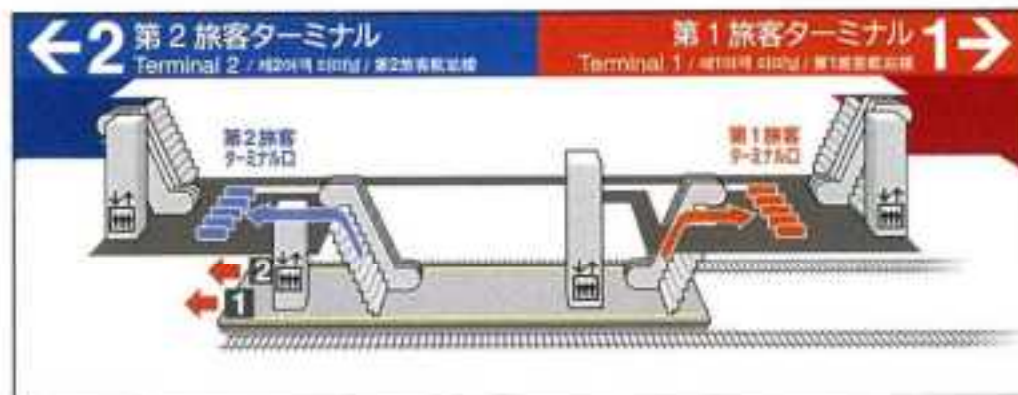
羽田空港国内線 SP(海側)1/2



羽田空港国内線 SP(海側)2/2



羽田空港国内線 SP(山側)1/2



羽田空港国内線 SP(山側)2/2



デフォルト



ご乗車ありがとうございます
Thank you for using the Asakusa Line.

急停車

急停車します。

ご注意ください。

**The emergency brakes
have been applied.**

Please be careful.

2.1 異常時放送

01 動揺・脱出防止

ご迷惑をお掛けいたしております。しばらくそのままお待ち下さい。なお、電車の外に出ますと大変危険ですので、絶対に出ないよう、お願いいたします。情報が入り次第お知らせいたしますので、乗務員の指示に従って下さい。

Do not try to exit the train as doing so is very dangerous. Please follow the instructions of the crew.

请在车厢内稍候。千万不要擅自离开车厢，如有新的情况，我们将立即通知，请遵从列车乘务员的指示。

잠시 그대로 기다려주십시오. 열차 밖으로 나가시면 매우 위험하오니 절대로 나가지 마십시오. 정보가 들어오는 대로 알려드리겠습니다. 승객 여러분께서는 승무원의 지시에 따라 주십시오.

02 一斉発車待ち

ただいま、運転を見合わせております。情報が入り次第お知らせいたします。発車までしばらくお待ち下さい。

We apologize for the delay, but we have currently suspended operations. We will provide an update on the situation as soon as possible.

本次列车在此临时停车，造成您的不便敬请见谅。如有新的情况，我们将立即通知。请耐心等待发车。

지금 열차 운행이 중단되어 있습니다. 정보가 들어오는 대로 알려드리겠습니다. 출발까지 잠시 기다려주십시오.

03 地震

ただいま、地震が発生しました。安全が確認されるまで、運転を見合わせます。情報が入り次第お知らせいたしますので、しばらくお待ち下さい。

An earthquake has just occurred. Operations will be suspended until safety checks are completed. We will provide an update as soon as possible.

刚才发生了地震。本次列车将在此临时停车，直到确认安全为止。如有新的情况，我们将立即通知，敬请稍候。

지금 지진이 발생했습니다. 안전이 확인될 때까지 열차 운영을 중단합니다. 정보가 들어오는 대로 알려드리겠습니다. 잠시 기다려주십시오.

04 車両点検

お急ぎのところ恐れ入りますが、車両点検を行いますので、しばらくお待ち下さい。

We are currently inspecting the train. Thank you for your patience and cooperation.

本次列车正在进行车辆检查，请各位乘客稍候，造成您的不便敬请见谅。

차량 점검을 실시하고 있사오니 잠시 기다려주십시오.

05 駅非常停止操作

駅の非常停止ボタンが操作されたため、停止しております。
安全確認を行いますので、発車までしばらくお待ち下さい。

The train has stopped because the emergency stop button was pressed. We are now checking the situation.

由于车站的紧急停止按钮被启动，所以本次列车在此临时停车。
我们正在进行安全确认，请各位乘客稍候。造成您的不便敬请谅解。

「非常停止 버튼」이 작동되어 정차했습니다. 안전 확인을 마칠 때까지 잠시 기다려주시고.

06 旅客誘導

駅係員が到着次第、皆様をご案内いたしますので、しばらく
お待ち下さい。なお、電車の外に出ますと大変危険ですので、
絶対に出ないようにお願いいたします。
乗務員の指示に従って下さい。

Do not try to exit the train as doing so is very dangerous.
Please follow the instructions of the crew.

我们已经向车站发出了支援的请求。车站工作人员到达后，将会引导各位乘客，
请耐心等待。千万不要擅自离开车厢，以免发生危险，感谢您的配合。
请遵从列车乘务员的指示。

역 직원이 도착하는 대로 여러분을 안내해 드리겠습니다. 잠시 기다려주시고.
또한, 열차 밖으로 나가시면 매우 위험하오니 절대로 나가지 마십시오. 승객
여러분께서는 승무원의 지시에 따라 주십시오.

07 降客回送

この電車は運転の都合により回送となりますので、
次の電車をご利用下さい。

We apologize, but this train will return to the depot for
maintenance. Please wait for the next train.

本次列车因调度原因将成为空驶列车，请搭乘下一班列车。

이 열차는 운행 사정상 회송되오니 다음 열차를 이용해
주시고.

08 事故・故障復旧

お待たせいたしました。点検の結果、
異常が無いことを確認いたしましたので、
まもなく発車いたします。

Thank you for waiting. We will depart shortly as
the inspection is complete. Your safety is our priority.

让您久等了。本次列车检查后未发现异常，即将发车。

점검 결과 이상이 없음이 확인되었습니다. 열차가 곧 출발합니다.

09 注意運転

**安全確保のため速度を落として運転しております。
しばらくお待ち下さい。**

We are operating at a slower speed for safety reasons.
We will resume normal operations as soon as possible.
为确保安全，本次列车正减速行驶。

안전 확보를 위해 서행 운행 중입니다. 잠시만 기다려주십시오.

10 車交

**この電車は、運転の都合により当駅で車両の交換をいたします。
当駅より先においでのお客様はお乗り換え下さい。**

The train will be switched at this station. Passengers traveling beyond this station will need to change trains.

各位乘客很抱歉，本次列车因调度原因将在本站更换车厢。
需要继续前行的乘客请在本站换乘。

이 열차는 운행 사정상 이면 역에서 차량을 교체합니다.
계속해서 승차하실 승객께서는 갈아타시기 바랍니다.

11 駅間停止

停止信号です。少々お待ち下さい。

We have reached a stop signal. Please wait.
前方是停止信号。敬请稍候。

정지 신호입니다. 잠시만 기다려주십시오.

12 時間調整

**時間調整を行っております。お急ぎのところ
恐れ入りますが、発車まで少々お待ち下さい。**

We apologize for the delay.
The train will depart shortly.

本次列车将推迟发车。

시간 조정을 실시 중입니다. 출발까지 잠시 기다려주십시오.

13 列車遅延

本日は電車が遅れ、大変ご迷惑をお掛けいたしました。お詫びいたします。

We apologize for the delay today.

本日因列车晚点给您带来的不便，我们深表歉意。

오늘은 열차 지연으로 인해 여러분께 불편을 끼쳐드려 대단히 죄송합니다.

진심으로 사과드립니다.

14 停止位置修正

停止位置を修正いたします。電車が動きますので、お立ちのお客様はつり革、手すり等におつかまり下さい。

The train may move suddenly. Passengers who are standing should hold onto a strap or railing.

本次列车正在调整停车位置。请站立的乘客抓紧吊环或扶手。

정지 위치를 수정하겠습니다. 열차가 움직이므로 서 있는 승객께서는 손잡이, 안전봉 등을 잡으십시오.

15 急病人救護

ただいま、急病のお客様を救護しております。発車まで、しばらくお待ち下さい。

We are currently assisting an ill passenger. The train will depart shortly.

现在车上有因急病发作需要救护的乘客。请耐心等待发车。

지금 응급 환자를 구호하고 있습니다. 출발까지 잠시 기다려주십시오.

2.2 通常時放送

01 携帯電話マナー

携帯電話は、マナーモードに設定のうえ、通話をご遠慮下さい。また、優先席付近では、混雑時には電源をお切り下さい。

Please set your mobile phone to silent mode and refrain from speaking on your phone. Please switch your mobile phone off in priority seating areas or when the train is crowded.

02 優先席マナー

各車両に優先席が設けてあります。お年寄り、お身体の不自由なお客様、妊娠中や乳幼児をお連れのお客様、ヘルプマークを身に着けたお客様に席をお譲り下さい。

There is a priority seating area in each car. Please allow elderly passengers, passengers with disabilities, pregnant passengers, passengers with infants or small children, or passengers who have a help mark for medical conditions to sit in these seats.

03 春・秋交通安全運動

ただいま、全国交通安全運動を実施しています。駆け込み乗車は大変危険ですので、おやめ下さい。

Please avoid rushing onto departing trains. You could endanger yourself or others.

04 夏季輸送安全総点検

ただいま、夏季の輸送安全総点検を実施しております。安全輸送に努めておりますので、お客様も事故防止にご協力をお願いいたします。

As we are working towards safe transport, we ask for the cooperation of passengers in preventing accidents.

05 年末年始安全総点検

ただいま、年末年始、輸送の安全総点検を実施しております。危険品の車内持込みや、駆け込み乗車はおやめ下さい。

Please do not bring dangerous objects on board or rush onto departing trains. Thank you for your cooperation.

06 春・秋火災予防運動

ただいま、全国火災予防運動を実施しています。車内及び駅構内は禁煙となっています。お煙草はご遠慮下さい。また危険品や発火物の車内持込みは禁止されております。

Smoking is prohibited on trains and inside stations. Passengers are also prohibited from bringing dangerous objects or flammable objects onto trains.

07 迷惑行為防止

暴力、痴漢などの迷惑行為を受けた時や、見掛けた時は、お近くの係員、巡回中の警察官にお知らせ下さい。

Please notify a nearby station staff member or patrolling police officer if you experience or observe harassment such as violence or sexual harassment.

08 新聞、雑誌、バックを使用の方へ

車内が混み合っている際は、新聞、雑誌をお読みのお客様、バックを背負っているお客様は、他のお客様のご迷惑とならないようご注意願います。

When the train is crowded, please be careful not to disturb other passengers when wearing backpacks or reading newspapers or magazines.

09 足組み

足を組んだり、前の方に出したりしますと、
他のお客様のご迷惑になりますので、ご注意ください。

When seated, please refrain from crossing your legs
or extending your legs into the aisle.

10 戸袋挟み防止

お客様にお願いいたします。ドアの開け閉めの時に、
手を挟まれたり、戸袋に引き込まれないよう
ご注意ください。

Please be mindful of the door when it opens or closes to avoid
getting your hand or fingers stuck in the door or door pocket.

11 ベビーカー使用

ベビーカーご使用のお客様にお願いいたします。
電車は危険防止のため、急ブレーキを掛けることが
ありますので、ご注意願います。

Attention passengers using strollers. Please be aware that
the train may brake suddenly to avoid dangerous situations.

12 駆け込み乗車防止

駆け込み乗車は大変危険です。
おやめ下さる様お願いいたします。

Please avoid rushing onto departing trains.
You could endanger yourself or others.

13 弱冷房車

冷房を使用しておりますが、
涼しすぎると感じるお客様は、
弱冷房車をご利用下さい。

The air conditioning is on. If you feel cold, please move to one of the cars with weaker air-conditioning.

14 不審物

車内や駅構内で不審物を見つけた時は、
お近くの係員、または巡回中の警察官に
お知らせ下さい。

Please notify a nearby station staff member or police officer if you notice any unusual objects on a train or at a station.

15 傘忘れ

本日は、傘の忘れ物が多くなっております。
お降りの際はお手回り品にご注意下さい。

There have been many cases of people forgetting umbrellas today. Please take note of your belongings when leaving the train.

16 急停車転倒防止

電車は危険防止のため、
急ブレーキ・急停車する場合があります。
お立ちのお客様はつり革、手すりにおつかまり下さい。

We may suddenly use the brake or stop the train in order to avoid dangerous situations. Passengers who are standing should hold onto a strap or railing.

17 座席整理

座席はお互いに譲り合って、
一人でも多くのお客様が座れますよう、
ご協力をお願いいたします。

When seated, please be considerate of
others so that as many passengers as
possible can sit down.

18 車内禁煙

都営地下鉄では、車内及び駅構内は
終日禁煙となっております。ご理解、
ご協力をお願いいたします。

Smoking is prohibited on trains and inside
stations on the Toei Subway. Thank you
for your understanding and cooperation.

車両点検をおこないます

お急ぎのところご迷惑をお掛けいたしますが、
車両点検を行いますので、しばらくお待ちください。

Announcement

An inspection must be made. Please wait a moment.
We apologize for the inconvenience.

事故処理をおこないます

ただいま、事故が発生いたしました。事故処理をいたしております。
ご迷惑をお掛けしますが、運転再開までしばらくお待ちください。

Announcement

We have an accident. Please wait a moment.
We apologize for the inconvenience.

地震により運転を見合わせています

只今、地震が発生しました。安全確認のため、
運転を見合わせておりますので、しばらくお待ちください。

Announcement

We had an earthquake, we must wait at this station
until further notice. We apologize for the inconvenience.

運転を見合わせています

お急ぎのところ大変ご迷惑をお掛けいたしますが、
ただいま運転を見合わせております。運転再開は未定です。

Announcement

We must wait at this station until further notice.
We apologize for the inconvenience.

1 乗換案内

1.1 都営浅草線

A03 中延

のりかえ / Transfer / 换乘 / 환승



東急大井町線
Tokyu Oimachi Line
东急大井町线 도큐오이마치선

A04 戸越

のりかえ / Transfer / 换乘 / 환승



東急池上線
Tokyu Ikegami Line
东急池上线 도큐이케가미선



戸越銀座
Togoshi-ginza
户越銀座 도고시銀座

A05 五反田

のりかえ / Transfer / 换乘 / 환승



JR山手線
JR Yamanote Line
JR山手线 JR 야마노테선



東急池上線
Tokyu Ikegami Line
东急池上线 도큐이케가미선

A07 京橋寺 3 京急線(品川・横浜・羽田空港方面)都営浅草線(西馬込方面)

のりかえ / Transfer / 换乘 / 환승

KK  **京急線(品川・横浜・羽田空港方面)**
 Keikyu Line (for Shinagawa, Yokohama & Haneda Airport)
 HND 京急線(前往品川・横浜・羽田机场方向) 게이유선 (시나가와・요코하마・하네다공항방면)

A **都営浅草線(西馬込方面)**
 Toei Asakusa Line (for Nishi-Friagome)
 都営浅草線(西馬込方面) 도에이아사쿠사선 (니시마고메방면)

A07 京橋寺 4【他社線グラフィック】都営浅草線

のりかえ / Transfer / 换乘 / 환승

A **都営浅草線**
 Toei Asakusa Line
 都営浅草線 도에이아사쿠사선

A08 三田

のりかえ / Transfer / 换乘 / 환승

I **都営三田線**
 Toei Mita Line
 都営三田線 도에이미타선

JY **JR山手線**
 JR Yamanote Line
 JR山手線 JR01回線種別

JK **JR京浜東北線**
 JR Keihin-tohoku Line
 JR京浜東北線 JR01回線京浜東北線

JY 27 **田町**
 Tamachi
 田町 07時刻

JK 22 **田町**
 Tamachi
 田町 07時刻

A09 大門

のりかえ / Transfer / 换乘 / 환승

E **都営大江戸線**
 Toei Oedo Line
 都営大江戸線 도에이오도선

JY **JR山手線**
 JR Yamanote Line
 JR山手線 JR01回線種別

JK **JR京浜東北線**
 JR Keihin-tohoku Line
 JR京浜東北線 JR01回線京浜東北線

JY 28 **JK 23** **浜松町**
 Hamamatsucho
 浜松町 特快07時刻

MO **東京モノレール**
 Tokyo Monorail
 東京モノレール 도쿄모노레일

MO 01 **浜松町**
 Hamamatsucho
 浜松町 特快07時刻

A10 新橋

のりかえ / Transfer / 換乗 / 환승

銀座線
Ginza Line
銀座線 긴자선JR線
JR Line
JR線 JR선ゆりかもめ
Yurikamome
百合海陸線 유리카모메

A11 東銀座

のりかえ / Transfer / 換乗 / 환승

日比谷線
Hibiya Line
日比谷線 히비야선

A13 日本橋

のりかえ / Transfer / 換乗 / 환승

銀座線
Ginza Line
銀座線 긴자선東西線
Tozai Line
東西線 도자이선

A14 人形町(■2018年3月24日期間切り替え前)

のりかえ / Transfer / 換乗 / 환승

日比谷線
Hibiya Line
日比谷線 히비야선

A15 東日本橋

のりかえ / Transfer / 换乘 / 환승



都営新宿線
Toei Shinjuku Line
都営新宿線 도에이신주쿠선



馬喰横山
Bakuro-yokoyama
马喰横山 바쿠로요코야마



JR総武線快速
JR Sobu Line (Rapid Service)
JR总武线 (快速) JR소부선 (쾌속)



馬喰町
Bakurocho
马喰町 바쿠로초

A16 浅草橋

のりかえ / Transfer / 换乘 / 환승



JR総武線各駅停車
JR Sobu Line (Local Train)
JR总武线 (各站停车) JR소부선 (완행)

A17 蔵前

のりかえ / Transfer / 换乘 / 환승



都営大江戸線
Toei Oedo Line
都営大江戸線 도에이오에도선

A18 浅草

のりかえ / Transfer / 换乘 / 환승



銀座線
Ginza Line
銀座线 긴자선



東武スカイツリーライン
TOBU SKYTREE Line
东武晴空塔线 도부스카이트리라인

A20 押上 0【他社線グラフィック】都営浅草線・京急線方面半蔵門線東武スカイツリーライン

のりかえ / Transfer / 换乘 / 환승



都営浅草線・京急線方面

for Toei Asakusa Line & Keikyu Line

开往都営浅草线・京急线方向 도에이 아사쿠사선·게이큐선 방면



半蔵門線

Hanzomon Line

半蔵门线 한조문선



東武スカイツリーライン

TOBU SKYTREE Line

东武晴空塔线 도부스카이트리라인

A20 押上 1【浅草線グラフィック】半蔵門線京成線東武スカイツリーライン

のりかえ / Transfer / 换乘 / 환승



半蔵門線

Hanzomon Line

半蔵门线 한조문선



京成線

Keisei Line

京成线 게이세이선



東武スカイツリーライン

TOBU SKYTREE Line

东武晴空塔线 도부스카이트리라인

A20 押上 2【浅草線グラフィック】半蔵門線東武スカイツリーライン

のりかえ / Transfer / 换乘 / 환승



半蔵門線

Hanzomon Line

半蔵门线 한조문선



東武スカイツリーライン

TOBU SKYTREE Line

东武晴空塔线 도부스카이트리라인

A20 押上 2【他社線グラフィック】半蔵門線東武スカイツリーライン

のりかえ / Transfer / 换乘 / 환승



半蔵門線

Hanzomon Line

半蔵门线 한조문선



東武スカイツリーライン

TOBU SKYTREE Line

东武晴空塔线 도부스카이트리라인

A14 人形町 (■ 2018 年 3 月 24 日 期間切り替え後)

のりかえ / Transfer / 换乘 / 환승

H 日比谷線
Hibiya Line
日比谷線 히비야선

Z 半蔵門線
Hanzomon Line
半蔵門線 한조문선

Z 10 水天宮前
Suitengumae
水天宮前 슌이텐구마에

(2020年4月1日期間切替後)

A07 泉岳寺 0【浅草線グラフィック】都営浅草線(西馬込方面)

のりかえ / Transfer / 换乘 / 환승

<p>A 都営浅草線(西馬込方面) Toei Asakusa Line (for Nishi-magome) 都営浅草線(开往西马込方向) 도에이아사쿠사선 (니시마고메방면)</p>	<p>JY JR山手線 JR Yamanote Line JR山手線 JR야마노테선</p>	<p>JY 26 高輪ゲートウェイ Takanawa Gateway 高輪Gateway 다카나와 게이트웨이</p>
<p>JK JR京浜東北線 JR Keihin-tohoku Line JR京浜東北線 JR게이힌토호쿠선</p>	<p>JK 21 高輪ゲートウェイ Takanawa Gateway 高輪Gateway 다카나와 게이트웨이</p>	


A07 泉岳寺 0【他社線グラフィック】都営浅草線(西馬込方面)

のりかえ / Transfer / 换乘 / 환승

<p>A 都営浅草線(西馬込方面) Toei Asakusa Line (for Nishi-magome) 都営浅草線(开往西马込方向) 도에이아사쿠사선 (니시마고메방면)</p>	<p>JY JR山手線 JR Yamanote Line JR山手線 JR야마노테선</p>	<p>JY 26 高輪ゲートウェイ Takanawa Gateway 高輪Gateway 다카나와 게이트웨이</p>
<p>JK JR京浜東北線 JR Keihin-tohoku Line JR京浜東北線 JR게이힌토호쿠선</p>	<p>JK 21 高輪ゲートウェイ Takanawa Gateway 高輪Gateway 다카나와 게이트웨이</p>	

A07 泉岳寺 1【浅草線グラフィック】京急線(品川・横浜・羽田空港方面)

のりかえ / Transfer / 换乘 / 환승

<p>KK  京急線(品川・横浜・羽田空港方面) Keikyu Line (for Shinagawa, Yokohama & Haneda Airport) HND 京急線(开往品川・横浜・羽田机场方向) 게이큐선 (시나가와・요코하마・하네다공항방면)</p>	<p>JY JR山手線 JR Yamanote Line JR山手線 JR야마노테선</p>	<p>JY 26 高輪ゲートウェイ Takanawa Gateway 高輪Gateway 다카나와 게이트웨이</p>
<p>JK JR京浜東北線 JR Keihin-tohoku Line JR京浜東北線 JR게이힌토호쿠선</p>	<p>JK 21 高輪ゲートウェイ Takanawa Gateway 高輪Gateway 다카나와 게이트웨이</p>	

A07 泉岳寺 2【浅草線グラフィック】京急線(品川・横浜・羽田空港方面)都営浅草線

のりかえ / Transfer / 换乘 / 환승

<p>KK  京急線(品川・横浜・羽田空港方面) Keikyu Line (for Shinagawa, Yokohama & Haneda Airport) HND 京急線(开往品川・横浜・羽田机场方向) 게이큐선 (시나가와・요코하마・하네다공항방면)</p>	<p>A 都営浅草線(京成線・北総線方面) Toei Asakusa Line (for Keisei & Hokusai Line) 都営浅草線(开往京成線・北総線方向) 도에이아사쿠사선 (게이세이선・호쿠소선방면)</p>	<p>JY JR山手線 JR Yamanote Line JR山手線 JR야마노테선</p>	<p>JK JR京浜東北線 JR Keihin-tohoku Line JR京浜東北線 JR게이힌토호쿠선</p>	<p>JY 26 高輪ゲートウェイ Takanawa Gateway 高輪Gateway 다카나와 게이트웨이</p>	<p>JK 21 高輪ゲートウェイ Takanawa Gateway 高輪Gateway 다카나와 게이트웨이</p>
---	---	---	--	--	--

A07 泉岳寺 3【浅草線グラフィック】京急線(品川・横浜・羽田空港方面)都営浅草線

のりかえ / Transfer / 换乘 / 환승

		京急線 (品川・横浜・羽田空港方面) Keiyou Line (for Shinagawa, Yokohama & Haneda Airport) HND 京急線 (开往品川・横浜・羽田机场方向) 케이류선 (시나가와・요코하마・하네다공항방면)				
		都営浅草線 (西馬込方面) Toei Asakusa Line (for Nishi-magome) 都営浅草線 (开往西马込方向) 도에이아사쿠사선 (니시마고め방면)				
	JR山手線 JR Yamanote Line JR山手線 JR야마노테선		JR京浜東北線 JR Keihin-tohoku Line JR京浜東北線 JR케이힌토호쿠선			高輪ゲートウェイ Takanawa Gateway 高輪Gateway 다카나와 게이트웨이

A07 泉岳寺 4【他社線グラフィック】都営浅草線

のりかえ / Transfer / 换乘 / 환승

	都営浅草線 Toei Asakusa Line 都営浅草線 도에이아사쿠사선		
	JR山手線 JR Yamanote Line JR山手線 JR야마노테선		高輪ゲートウェイ Takanawa Gateway 高輪Gateway 다카나와 게이트웨이
	JR京浜東北線 JR Keihin-tohoku Line JR京浜東北線 JR케이힌토호쿠선		高輪ゲートウェイ Takanawa Gateway 高輪Gateway 다카나와 게이트웨이

1.2 京急線

KK01 品川

のりかえ / Transfer / 换乘 / 환승



東海道・山陽新幹線
Tōkaidō・Sanyō Shinkansen
东海道・山阳新干线 도카이도·산요 신칸센



JR線
JR Line
JR线 JR선

KK11 京急蒲田 0_空港線

のりかえ / Transfer / 换乘 / 환승



空港線
Airport Line
HND 机场线 공항선

KK11 京急蒲田 1_横浜方面

のりかえ / Transfer / 换乘 / 환승



横浜方面
for Yokohama
开往横浜方向 요코하마 방면

KK11 京急蒲田 2_品川・泉岳寺方面

のりかえ / Transfer / 换乘 / 환승



品川・泉岳寺方面
for Shinagawa & Sengakuji
开往品川・泉岳寺方向 시나가와·센가쿠지 방면

KK11 京急蒲田 3_横浜方面品川・泉岳寺方面

のりかえ / Transfer / 换乘 / 환승

 **横浜方面**
for Yokohama
开往横浜方向 요코하마 방면

 **品川・泉岳寺方面**
for Shinagawa & Sengakuji
开往品川・泉岳寺方向 시나가와・센가쿠지 방면

KK11 京急蒲田 4_空港線横浜方面

のりかえ / Transfer / 换乘 / 환승

  **空港線**
Airport Line
HND 机场线 공항선

 **横浜方面**
for Yokohama
开往横浜方向 요코하마 방면

KK15 天空橋

のりかえ / Transfer / 换乘 / 환승

 **東京モノレール**
Tōkyō Monorail
东京单轨电车 도쿄 모노레일

KK20 京急川崎 0_大師線 JR 線

のりかえ / Transfer / 换乘 / 환승


 **大師線**
Daishi Line
大師线 다이샤선

   **JR線**
JR Line
JR线 JR선

KK20 京急川崎 1, 横浜方面品川・泉岳寺方面羽田空港方面 JR 線

のりかえ / Transfer / 换乘 / 환승

 **横浜方面**
for Yokohama
开往横浜方向 요코하마 방면

 **品川・泉岳寺方面**
for Shinagawa & Sengakuji
开往品川・泉岳寺方向 시나가와・센가쿠지 방면

  **羽田空港方面**
for Haneda Airport
HND 开往羽田机场方向 하네다공항 방면

   **JR線**
JR Line
JR线 JR선

KK22 京急川崎 2, 大師線品川・泉岳寺・羽田空港方面 JR 線

のりかえ / Transfer / 换乘 / 환승

 **大師線**
Daishi Line
大師线 다이시선

  **品川・泉岳寺・羽田空港方面**
for Shinagawa, Sengakuji & Haneda Airport
HND 开往品川・泉岳寺・羽田机场方向 시나가와・센가쿠지・하네다공항 방면

   **JR線**
JR Line
JR线 JR선

KK27 八丁堀

のりかえ / Transfer / 换乘 / 환승

 **JR南武線**
JR Nambu Line
JR南武线 JR 남부선

KK29 京急鶴見

のりかえ / Transfer / 换乘 / 환승

  **JR線**
JR Line
JR线 JR선

KK35 仲木戸

のりかえ / Transfer / 换乘 / 환승




KK37 横浜

のりかえ / Transfer / 换乘 / 환승




KK44 上大岡

のりかえ / Transfer / 换乘 / 환승




KK46 杉田

のりかえ / Transfer / 换乘 / 환승




KK50 金沢八景 0 逗子線シーサイドライン

のりかえ / Transfer / 换乘 / 환승




KK50 金沢八景 1 京急久里浜・三崎口方面シーサイドライン

のりかえ / Transfer / 换乘 / 환승



KK52 金沢八景 2 横浜・品川・羽田空港方面京急久里浜・三崎口方面シーサイドライン

のりかえ / Transfer / 换乘 / 환승



KK61 堀ノ内 0 浦賀方面

のりかえ / Transfer / 换乘 / 환승



KK61 堀ノ内 1_久里浜線

のりかえ / Transfer / 换乘 / 환승



KK61 堀ノ内 2_横浜・品川・羽田空港方面久里浜線

のりかえ / Transfer / 换乘 / 환승



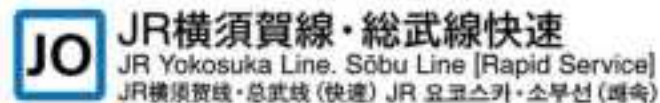
KK61 堀ノ内 3_横浜・品川・羽田空港方面浦賀方面

のりかえ / Transfer / 换乘 / 환승



KK67 京急久里浜

のりかえ / Transfer / 换乘 / 환승



1.3 京成線

KS01 上野

のりかえ / Transfer / 换乘 / 환승

 新幹線 Shinkansen 新干线 신칸센	 JR線 JR Line JR线 JR선
 銀座線 Ginza Line 銀座线 긴자선	 日比谷線 Hibiya Line 日比谷线 히비야선



KS02 日暮里

のりかえ / Transfer / 换乘 / 환승

 JR線 JR Line JR线 JR선	 日暮里・舎人ライナー Nippori-toneri Liner 日暮里・舎人线 닛포리·도네리 라이너
--	--

KS04 町屋

のりかえ / Transfer / 换乘 / 환승

 千代田線 Chiyoda Line 千代田线 지요다선	 東京さくらトラム(都電荒川線) Tokyo Sakura Tram 东京樱花电车 도쿄 사쿠라 트램
--	---


KS06 関屋

のりかえ / Transfer / 换乘 / 환승

 東武スカイツリーライン TOBU SKYTREE Line 东武晴空塔线 도부 스카이트리 라인

KS09 青砥 0_上野方面

のりかえ / Transfer / 换乘 / 환승

 **上野方面**
for Ueno
开往上野方向 우에노 방면

KS09 青砥 1_押上線・都営浅草線・京急線方面

のりかえ / Transfer / 换乘 / 환승

 **押上線・都営浅草線・京急線方面**
for Oshiage Line, Toei Asakusa Line & Keikyū Line
开往押上線・都営浅草線・京急線方向 오시아게선・도에이 아사쿠사선・게이큐선 방면

KS09 青砥 2_京成本線

のりかえ / Transfer / 换乘 / 환승

 **京成本線**
Keisei Main Line
京成本線 게이세이본선

KS10 高砂 0_北総線成田スカイアクセス線金町方面

のりかえ / Transfer / 换乘 / 환승



 **北総線**
Hokusō Line
北总线 호쿠소선

 **成田スカイアクセス線**
Narita SKY ACCESS Line
成田SKY ACCESS线 나라타 스카이엑세스선

 **金町方面**
for Kanamachi
开往金町方向 가나마치 방면

KS10 高砂 1_成田空港方面金町方面

のりかえ / Transfer / 换乘 / 환승

  **成田空港方面**
for Narita Airport
开往成田机场方向 나리타 공항 방면

 **金町方面**
for Kanamachi
开往金町方向 가나마치 방면

KS10 高砂 2_成田空港方面上野・押上方面金町方面

のりかえ / Transfer / 换乘 / 환승

  **成田空港方面**
for Narita Airport
开往成田机场方向 나리타 공항 방면

 **上野・押上方面**
for Ueno & Oshiage
开往上野・押上方向 우에노·오시아게 방면

 **金町方面**
for Kanamachi
开往金町方向 가나마치 방면

KS10 高砂 3_北総線成田空港方面金町方面

のりかえ / Transfer / 换乘 / 환승

 **北総線**
Hokusō Line
北总线 호쿠소선

  **成田空港方面**
for Narita Airport
开往成田机场方向 나리타 공항 방면

 **金町方面**
for Kanamachi
开往金町方向 가나마치 방면

KS10 高砂 4_上野・押上方面北総線金町方面

のりかえ / Transfer / 换乘 / 환승

 **上野・押上方面**
for Ueno & Oshiage
开往上野・押上方向 우에노·오시아게 방면

 **北総線**
Hokusō Line
北总线 호쿠소선

 **金町方面**
for Kanamachi
开往金町方向 가나마치 방면

KS10 高砂 5 京成本線金町方面

のりかえ / Transfer / 换乘 / 환승

 **京成本線**
Keisei Main Line
京成本線 게이세이본선

 **金町方面**
for Kanamachi
开往金町方向 가나마치 방면

KS16 八幡

のりかえ / Transfer / 换乘 / 환승

 **都営新宿線**
Toei Shinjuku Line
都営新宿線 도에이 신주쿠선

KS22 船橋

のりかえ / Transfer / 换乘 / 환승

  **JR線**
JR Line
JR线 JR선

 **東武アーバンパークライン**
TOBU URBAN PARK Line
东武都市公园线 도부 어번 파크 라인

KS26 京成津田沼

のりかえ / Transfer / 换乘 / 환승

 **千葉方面 (幕張・稲毛・千葉方面)**
for Chiba (for Makuhari, Inage & Chiba)
开往千葉方向 (开往幕張・稲毛・千葉方向) 지바 방면 (마쿠하리・이나게・지바 방면)

 **新京成線**
Shin-Keisei Line
新京成线 신케이세이선

KS31 勝田台

のりかえ / Transfer / 换乘 / 환승



KS33 ユーカリが丘

のりかえ / Transfer / 换乘 / 환승



KS40 成田 0 東成田・芝山鉄道線方面 JR 線

のりかえ / Transfer / 换乘 / 환승



KS40 成田 1 成田空港方面 JR 線

のりかえ / Transfer / 换乘 / 환승



KS40 成田 2 成田空港方面上野・船橋方面 JR 線

のりかえ / Transfer / 换乘 / 환승



1.4 北総線

HS05 東松戸

のりかえ / Transfer / 换乘 / 환승



HS08 新鎌ヶ谷

のりかえ / Transfer / 换乘 / 환승



2.1 都営浅草線 日本語

03 中延

東急大井町線

04 戸越

東急池上線
[戸越銀座]

05 五反田

JR山手線
 東急池上線

~~07 泉岳寺-0~~

~~都営浅草線
(西馬込方面)~~

07 泉岳寺-1

京急線
(品川・横浜・
羽田空港方面)

07 泉岳寺-2

京急線
(品川・横浜・
羽田空港方面)
 都営浅草線
(京成津・北総線方面)

~~07 泉岳寺-3~~

~~京急線
(品川・横浜・
羽田空港方面)
 都営浅草線
(西馬込方面)~~

~~07 泉岳寺-4~~

~~都営浅草線~~

08 三田

都営三田線
 JR山手線
[田町]
 JR京浜東北線
[田町]

09 大門

都営大江戸線
 JR山手線
 JR京浜東北線
[浜松町]
 東京モノレール[浜松町]

10 新橋

銀座線
 JR線
 ゆりかもめ

11 東銀座

日比谷線

13 日本橋

銀座線
 東西線

~~14 人形町~~

~~日比谷線~~

2018年3月24日
改正

15 東日本橋

都営新宿線
[馬喰横山]
 JR総武線快速
[馬喰町]

16 浅草橋

JR総武線
各駅停車

17 蔵前

都営大江戸線

18 浅草

銀座線
 東武
スカイツリー
ライン

20 押上-0

都営浅草線・
京急線方面
 半蔵門線
 東武スカイツリー
ライン

20 押上-1


半蔵門線
 京成線
 東武
スカイツリー
ライン

20 押上-2

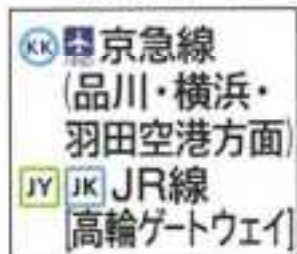
半蔵門線
 東武
スカイツリー
ライン

(2020年4月1日期間切替後)

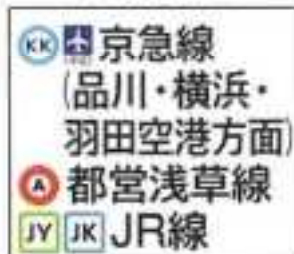
A07 泉岳寺-0



A07 泉岳寺-1




A07 泉岳寺-2



A07 泉岳寺-3



A07 泉岳寺-4



03 中延

東急大井町線

04 戸越

東急池上線
[戸越銀座]

05 五反田

JR山手線
東急池上線

~~07 泉岳寺-0~~

~~都営浅草線
(西馬込方面)~~

~~07 泉岳寺-1~~

~~京急線
(品川・横浜・
羽田空港方面)~~

~~07 泉岳寺-2~~

~~京急線
(品川・横浜・
羽田空港方面)
都営浅草線
(京成線・北総線方面)~~

~~07 泉岳寺-3~~

~~京急線
(品川・横浜・
羽田空港方面)
都営浅草線
(西馬込方面)~~

~~07 泉岳寺-4~~

~~都営浅草線~~

C

08 三田

都営三田線
JR山手線
[田町]
JR京浜東北線
[田町]

09 大門

都営大江戸線
JR山手線
JR京浜東北線
[浜松町]
東京モルレル[浜松町]

10 新橋

銀座線
JR線
ゆりかもめ

11 東銀座

日比谷線

13 日本橋

銀座線
東西線

~~14 人形町~~

~~日比谷線~~

2018年3月24日
切り替え

C

15 東日本橋

都営新宿線
[馬喰横山]
JR総武線快速
[馬喰町]

16 浅草橋

JR総武線
各駅停車

17 蔵前

都営大江戸線

18 浅草

銀座線
東武
スカイツリー
ライン

20 押上-0

都営浅草線・
京急線方面
半蔵門線
東武スカイツリー
ライン

20 押上-1

半蔵門線
京成線
東武
スカイツリー
ライン

20 押上-2

半蔵門線
東武
スカイツリー
ライン

(2020年4月1日期間切替後)

A07 泉岳寺-0

Ⓐ 都営浅草線
(西馬込方面)
JY JR山手線
JK JR京浜東北線
[高輪ゲートウェイ]

A07 泉岳寺-1

KK 京急線
(品川・横浜・
羽田空港方面)
JY JK JR線
[高輪ゲートウェイ]

A07 泉岳寺-2

KK 京急線
(品川・横浜・
羽田空港方面)
Ⓐ 都営浅草線
JY JK JR線

A07 泉岳寺-3

KK 京急線
(品川・横浜・
羽田空港方面)
Ⓐ 都営浅草線
JY JK JR線

A07 泉岳寺-4

Ⓐ 都営浅草線
JY JR山手線
JK JR京浜東北線
[高輪ゲートウェイ]

03 中延

OM Tokyu
Oimachi Line

04 戸越

TK Tokyu
Ikegami Line
[Togoshi-ginza]

05 五反田

JY JR Yamanote
Line
TK Tokyu
Ikegami Line

~~07 泉岳寺-0~~

~~**A** Toei Asakusa
Line
(for Nishi-
magome)~~

07 泉岳寺-1

KK Keikyu Line
for Shinagawa,
Yokohama &
Haneda Airport

07 泉岳寺-2

KK Keikyu Line for
Shinagawa,
Yokohama &
Haneda Airport
A Toei Asakusa Line
for Keisei Hokusai Line

~~07 泉岳寺-3~~

~~**KK** Keikyu Line for
Shinagawa,
Yokohama &
Haneda Airport
A Toei Asakusa Line
for Nishi-magome~~

07 泉岳寺-4

A Toei Asakusa
Line

08 三田

I Toei Mita Line
JY JR Yamanote
Line [Tamachi]
JK JR Keihin-tohoku
Line [Tamachi]

09 大門

O Toei Oedo Line
JY JR Yamanote Line
JK JR Keihin-tohoku
Line Hamamatsucho
MO Tokyo Monorail
[Hamamatsucho]

10 新橋

G Ginza Line
JR JR Line
U Yurikamome

11 東銀座

H Hibiya Line

13 日本橋

G Ginza Line
T Tozai Line

~~14 人形町~~

~~**H** Hibiya Line~~

2018年3月24日
切り替え

15 東日本橋

S Toei Shinjuku Line
[Bakuro-yokoyama]
JO JR Sobu Line
(Rapid Service)
[Bakurocho]

16 浅草橋

JB JR Sobu Line
(Local Train)

17 蔵前

O Toei Oedo
Line

18 浅草

G Ginza Line
TS TOBU
SKYTREE
Line

20 押上-0

A for Toei
Asakusa Line &
Keikyu Line
Z Hanzomon Line
TS TOBU
SKYTREE Line

20 押上-1

Z Hanzomon
Line
G Keisei Line
TS TOBU
SKYTREE Line

20 押上-2

Z Hanzomon
Line
TS TOBU
SKYTREE
Line

(2020年4月1日期間切替後)

A07 泉岳寺-0



A07 泉岳寺-1



A07 泉岳寺-2



A07 泉岳寺-3



A07 泉岳寺-4



03 中延

OM Tokyu
Oimachi Line

04 戸越

TK Tokyu
Ikegami Line
[Togoshi-ginza]

05 五反田

JY JR Yamanote
Line
TK Tokyu
Ikegami Line

~~07 東岳寺-0~~

~~TA Toei Asakusa
Line
(for Nishi-
magome)~~

07 東岳寺-1

KK Keikyu Line
for Shinagawa,
Yokohama &
Haneda Airport

07 東岳寺-2

KK Keikyu Line for
Shinagawa,
Yokohama &
Haneda Airport
TA Toei Asakusa Line
for Keisei Tokuso Line

C

~~07 東岳寺-3~~

~~KK Keikyu Line for
Shinagawa,
Yokohama &
Haneda Airport
TA Toei Asakusa Line
for Nishi-magome~~

07 東岳寺-4

TA Toei Asakusa
Line

C

08 三田

TM Toei Mita Line
JY JR Yamanote
Line [Tamachi]
JK JR Keihin-tohoku
Line [Tamachi]

09 大門

TM Toei Oedo Line
JY JR Yamanote Line
JK JR Keihin-tohoku
Line Hamamatsucho
MO Tokyo Monorail
Hamamatsucho

10 新橋

GC Ginza Line
JR JR Line
YU Yurikamome

11 東銀座

GC Hibiya Line

13 日本橋

GC Ginza Line
TO Tozai Line

14 人形町

GC Hibiya Line

自2018年3月24日
改訂された

C

15 東日本橋

TM Toei Shinjuku Line
[Bakuro-yokoyama]
JO JR Sobu Line
[Rapid Service]
[Bakurocho]

16 浅草橋

JO JR Sobu Line
(Local Train)

17 蔵前

TM Toei Oedo
Line

18 浅草

GC Ginza Line
TS TOBU
SKYTREE
Line

20 押上-0

TA for Toei
Asakusa Line &
Keikyu Line
TM Hanzomon Line
TS TOBU
SKYTREE Line

20 押上-1

TM Hanzomon
Line
TS Keisei Line
TS TOBU
SKYTREE Line

20 押上-2

TM Hanzomon
Line
TS TOBU
SKYTREE
Line

(2020年4月1日期間切替後)

A07 泉岳寺-0

Ⓐ Toei Asakusa Line
(for Nishi-magome)
JY JR Yamanote Line
JK JR Keihin-tohoku
Line [Takanawa Gateway]

A07 泉岳寺-1

KK Keikyu Line for
Shinagawa,
Yokohama &
Haneda Airport
JY JK JR Line
[Takanawa Gateway]

A07 泉岳寺-2

KK Keikyu Line for
Shinagawa,
Yokohama &
Haneda Airport
Ⓐ Toei Asakusa Line
JY JK JR Line

A07 泉岳寺-3

KK Keikyu Line for
Shinagawa,
Yokohama &
Haneda Airport
Ⓐ Toei Asakusa Line
JY JK JR Line

A07 泉岳寺-4

Ⓐ Toei Asakusa Line
JY JR Yamanote Line
JK JR Keihin-tohoku
Line
[Takanawa Gateway]

2.3 京急線 日本語

01 品川



11 京急蒲田-0



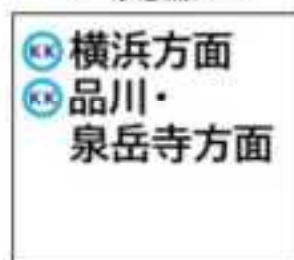
11 京急蒲田-1



11 京急蒲田-2




11 京急蒲田-3



11 京急蒲田-4



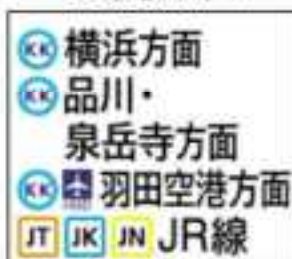
15 天空橋



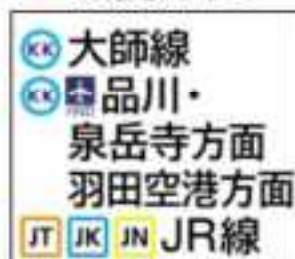
20 京急川崎-0



20 京急川崎-1



20 京急川崎-2



27 八丁畷



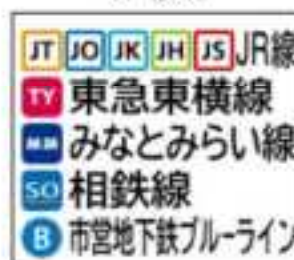
29 京急鶴見



35 仲木戸



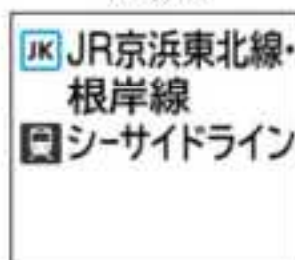
37 横浜



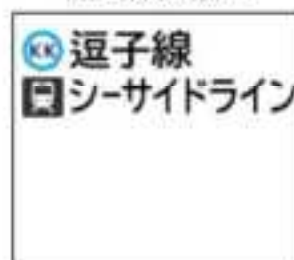
44 上大岡



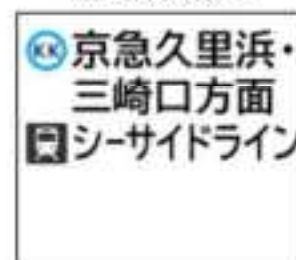
46 杉田



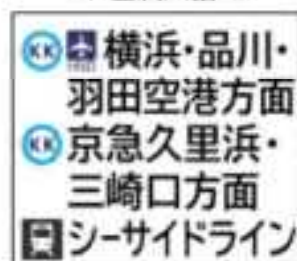
50 金沢八景-0



50 金沢八景-1



50 金沢八景-2



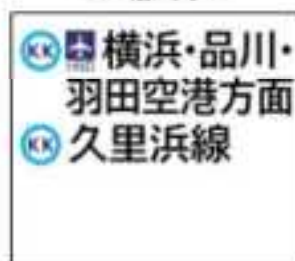
61 堀ノ内-0



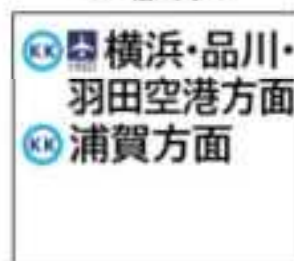
61 堀ノ内-1



61 堀ノ内-2



61 堀ノ内-3



67 京急久里浜



01 品川



11 京急蒲田-0



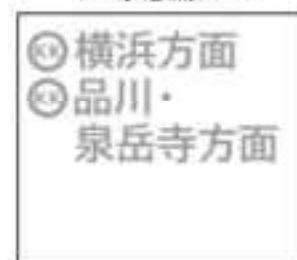
11 京急蒲田-1



11 京急蒲田-2



11 京急蒲田-3



11 京急蒲田-4




15 天空橋




20 京急川崎-0



20 京急川崎-1



20 京急川崎-2



27 八丁畷



29 京急鶴見



35 仲木戸




37 横浜



44 上大岡




46 杉田



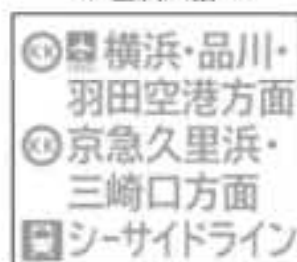
50 金沢八景-0



50 金沢八景-1



50 金沢八景-2




61 堀ノ内-0




61 堀ノ内-1



61 堀ノ内-2



61 堀ノ内-3



67 京急久里浜



2.4 京急線 英語

01 品川



11 京急蒲田-0



11 京急蒲田-1



11 京急蒲田-2




11 京急蒲田-3



11 京急蒲田-4



15 天空橋



20 京急川崎-0



20 京急川崎-1



20 京急川崎-2



27 八丁畷



29 京急鶴見



35 仲木戸



37 横浜



44 上大岡




46 杉田



50 金沢八景-0



50 金沢八景-1



50 金沢八景-2



61 堀ノ内-0



61 堀ノ内-1




61 堀ノ内-2



61 堀ノ内-3



67 京急久里浜



01 品川



11 京急蒲田-0



11 京急蒲田-1



11 京急蒲田-2



11 京急蒲田-3



11 京急蒲田-4



15 天空橋



20 京急川崎-0



20 京急川崎-1



20 京急川崎-2



27 八丁畷



29 京急鶴見



35 仲木戸



37 横浜



44 上大岡



46 杉田



50 金沢八景-0



50 金沢八景-1



50 金沢八景-2



61 堀ノ内-0



61 堀ノ内-1




61 堀ノ内-2



61 堀ノ内-3



67 京急久里浜



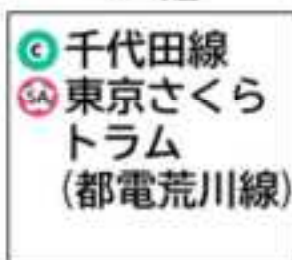
01 上野



02 日暮里



04 町屋



06 関屋



09 青砥-0




09 青砥-1



09 青砥-2



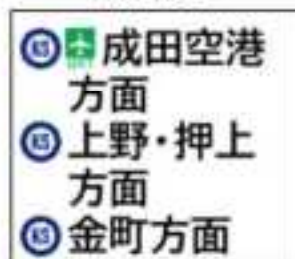
10 高砂-0



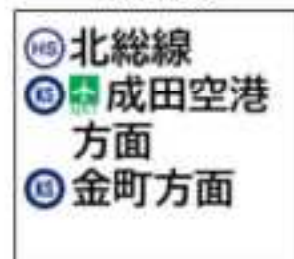
10 高砂-1



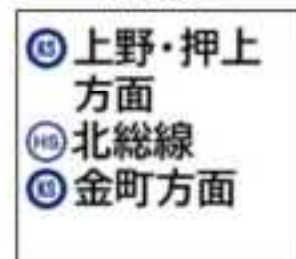
10 高砂-2



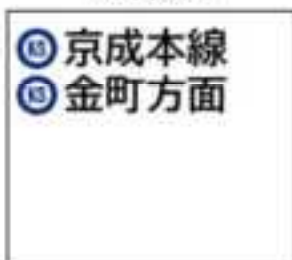
10 高砂-3



10 高砂-4



10 高砂-5



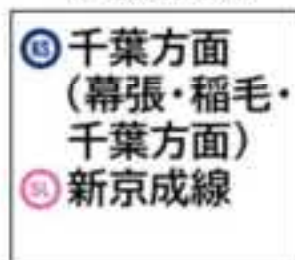
16 八幡



22 船橋



26 京成津田沼



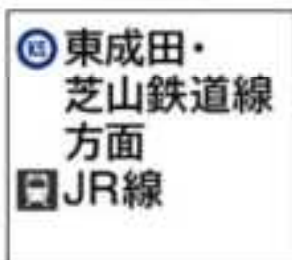
31 勝田台



33 ユーカリが丘



40 成田-0



40 成田-1



40 成田-2





01 上野

 新幹線
  JR線
 
 銀座線
 日比谷線

02 日暮里

   JR線
 日暮里・
 舎人ライナー

04 町屋

 千代田線
 東京さくら
 トラム
 (都電荒川線)


06 関屋

 東武
 スカイツリー
 ライン

09 青砥-0

 上野方面




09 青砥-1

 押上線・
 都営浅草線・
 京急線方面



09 青砥-2

 京成本線




10 高砂-0

 北総線
 成田スカイ
 アクセス線
 金町方面




10 高砂-1

 成田空港
 方面
 金町方面




10 高砂-2

 成田空港
 方面
 上野・押上
 方面
 金町方面



10 高砂-3

 北総線
 成田空港
 方面
 金町方面

10 高砂-4

 上野・押上
 方面
 北総線
 金町方面




10 高砂-5

 京成本線
 金町方面



16 八幡

 都営新宿線

22 船橋

  JR線
 東武アーバン
 パークライン


26 京成津田沼

 千葉方面
 (幕張・稲毛・
 千葉方面)
 新京成線

31 勝田台

 東葉高速線

33 ユーカリが丘

 ユーカリが丘線

40 成田-0

 東成田・
 芝山鉄道線
 方面
 JR線

40 成田-1

 成田空港
 方面
 JR線

40 成田-2

 成田空港
 方面
 上野・船橋
 方面
 JR線

2.6 京成線 英語

01 上野



02 日暮里



04 町屋



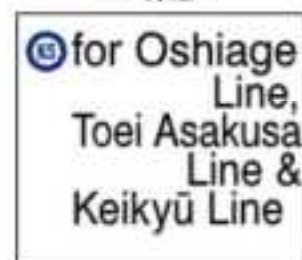
06 関屋



09 青砥-0




09 青砥-1



09 青砥-2



10 高砂-0



10 高砂-1



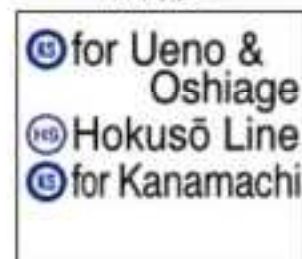
10 高砂-2



10 高砂-3



10 高砂-4



10 高砂-5



16 八幡



22 船橋



26 京成津田沼



31 勝田台



33 ユーカリが丘



40 成田-0



40 成田-1



40 成田-2



01 上野

 Shinkansen
  JR Line
 
 Ginza Line
 Hibiya Line

02 日暮里

   JR Line
 Nippori-toneri Liner

04 町屋

 Chiyoda Line
 Tokyo Sakura Tram

06 関屋

 TOBU SKYTREE Line

09 青砥-0

 for Ueno

09 青砥-1

 for Oshiage Line, Toei Asakusa Line & Keikyū Line

09 青砥-2

 Keisei Main Line

10 高砂-0

 Hokusō Line
 Narita SKY ACCESS Line
 for Kanamachi

10 高砂-1

 for Narita Airport
 for Kanamachi

10 高砂-2

 for Narita Airport
 for Ueno & Oshiage
 for Kanamachi

10 高砂-3

 Hokusō Line
 for Narita Airport
 for Kanamachi

10 高砂-4

 for Ueno & Oshiage
 Hokusō Line
 for Kanamachi

10 高砂-5

 Keisei Main Line
 for Kanamachi

16 八幡

 Toei Shinjuku Line

22 船橋

  JR Line
 TOBU URBAN PARK Line

26 京成津田沼

 for Chiba (for Makuhari, Inage & Chiba)
 Shin-Keisei Line

31 勝田台

 Tōyō Rapid Line

33 ユーカリが丘

 Yūkarigaoka Line

40 成田-0

 for Higashi-Narita & Shibayama Line
 JR Line

40 成田-1

 for Narita Airport
 JR Line

40 成田-2


 for Narita Airport
 for Ueno & Funabashi
 JR Line

2.7 北総線 日本語

05 東松戸




08 新鎌ヶ谷



05 東松戸



08 新鎌ヶ谷



2.8 北総線 英語

05 東松戸



08 新鎌ヶ谷



05 東松戸



08 新鎌ヶ谷



2.9 都営浅草線 2018年3月24日 期間切替後

14 人形町

Ⓜ 日比谷線
Ⓩ 半蔵門線
[水天宮前]

14 人形町

Ⓜ Hibiya Line
Ⓩ Hanzomon
Line
[Suitengumae]

14 人形町

Ⓜ 日比谷線
Ⓩ 半蔵門線
[水天宮前]

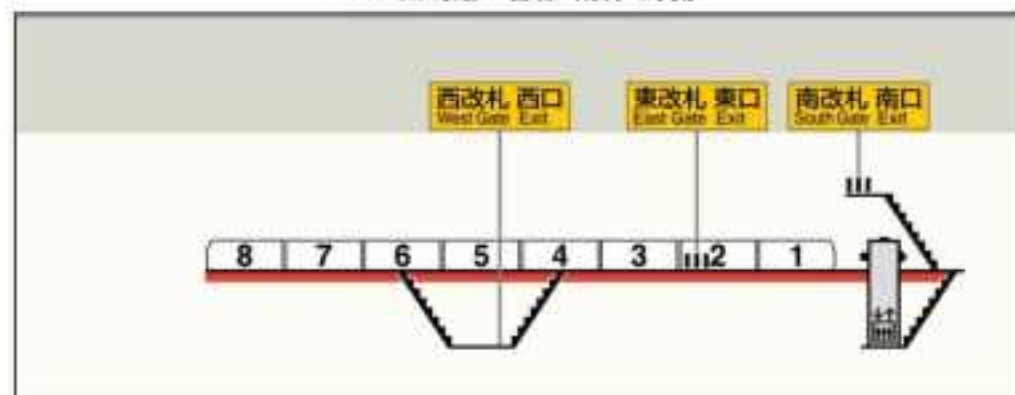
14 人形町

Ⓜ Hibiya Line
Ⓩ Hanzomon
Line
[Suitengumae]

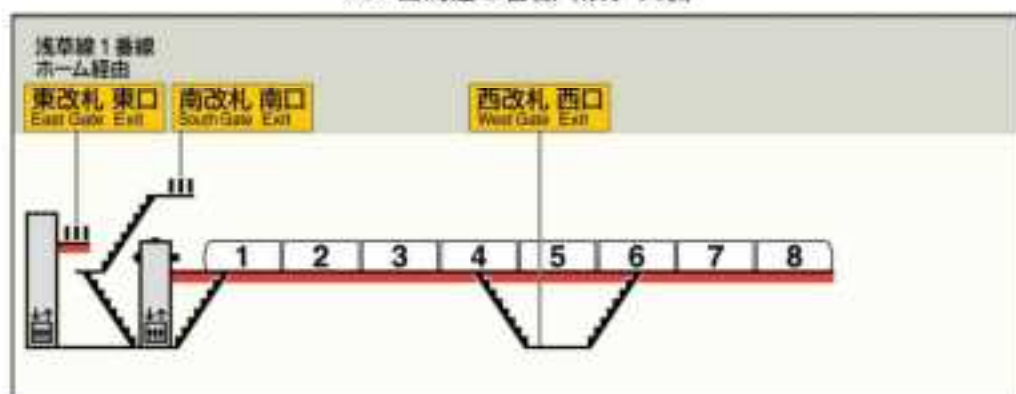
A01 西馬込 1 番線 南行 山側



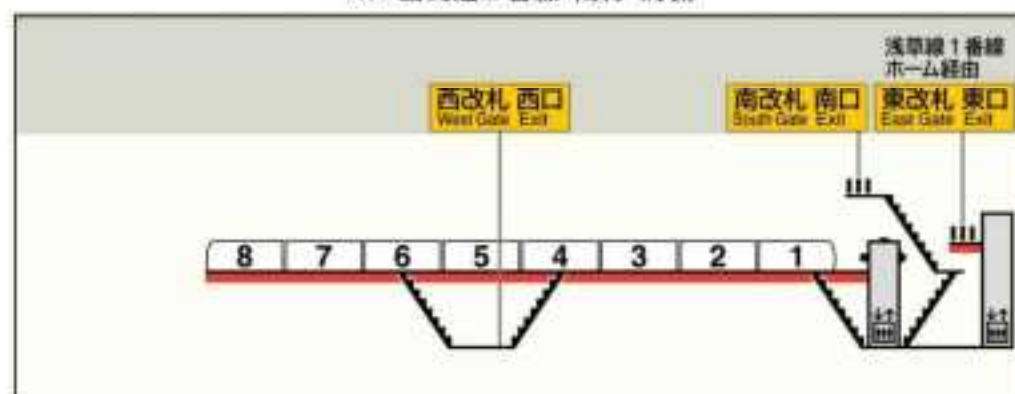
A01 西馬込 1 番線 南行 海側



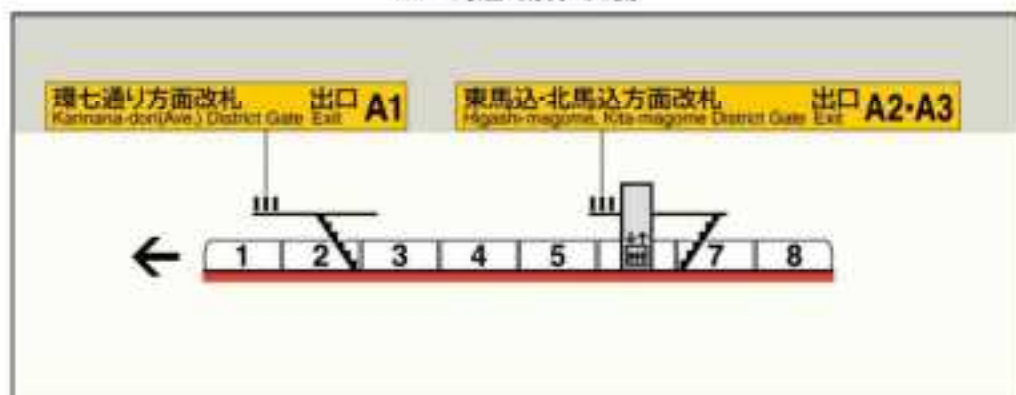
A01 西馬込 2 番線 南行 山側



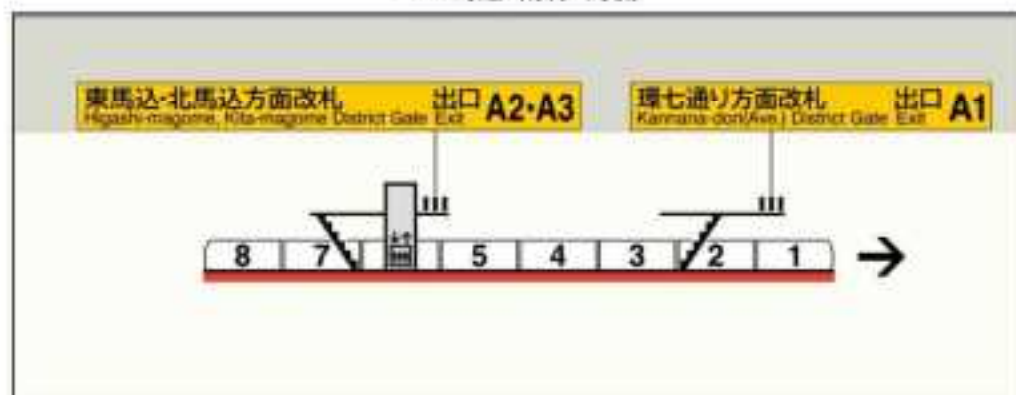
A01 西馬込 2 番線 南行 海側



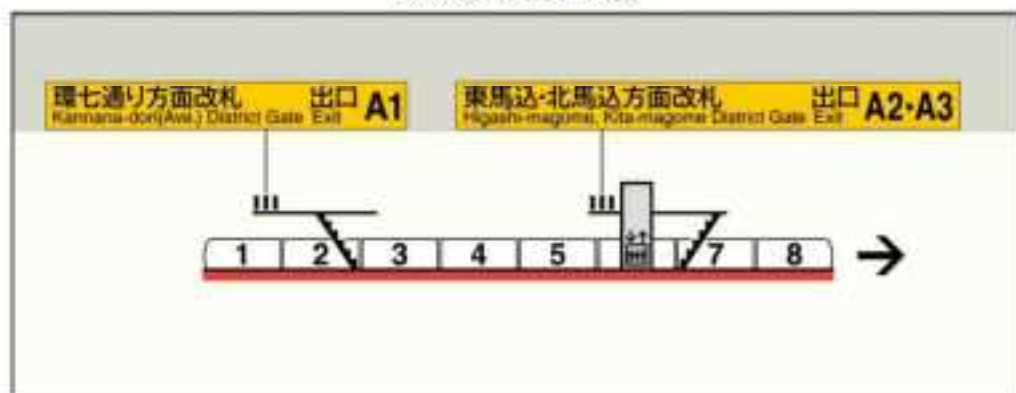
A02 馬込 南行 山側



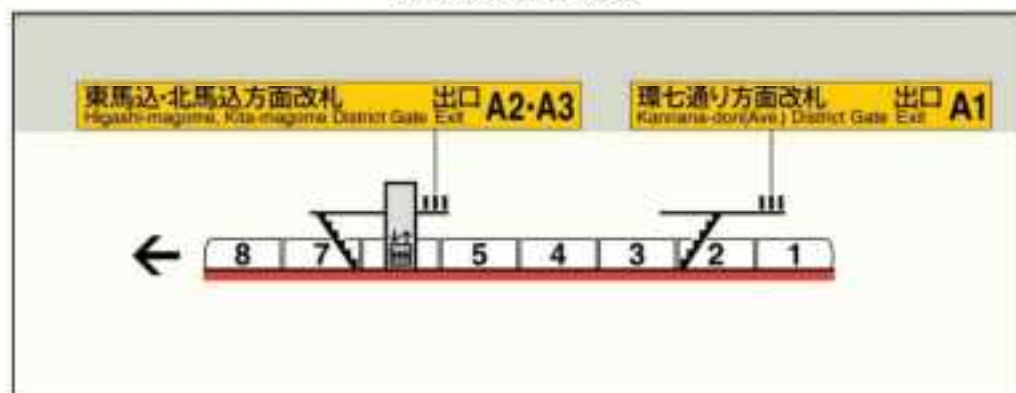
A02 馬込 南行 海側



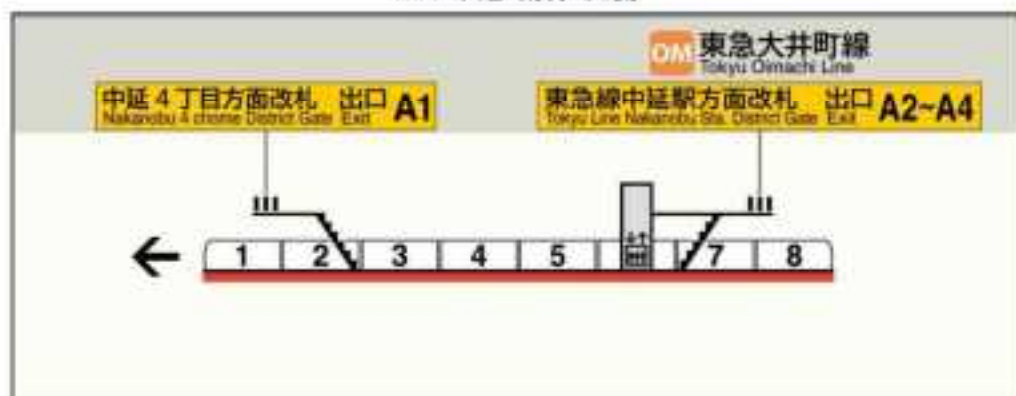
A02 馬込 北行 山側



A02 馬込 北行 海側



A03 中延 南行 山側



A03 中延 南行 海側



A03 中延 北行 山側



A03 中延 北行 海側



A04 戸越 南行 山側



A04 戸越 南行 海側



A04 戸越 北行 山側



A04 戸越 北行 海側



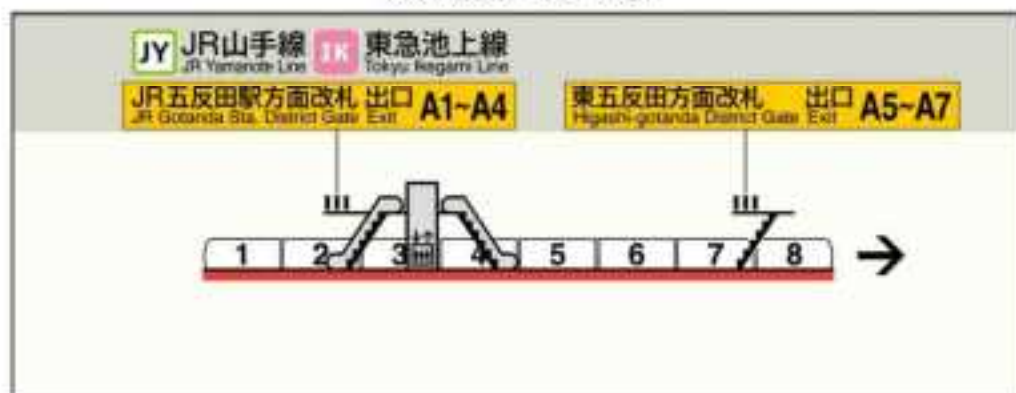
A05 五反田 南行 山側



A05 五反田 南行 海側



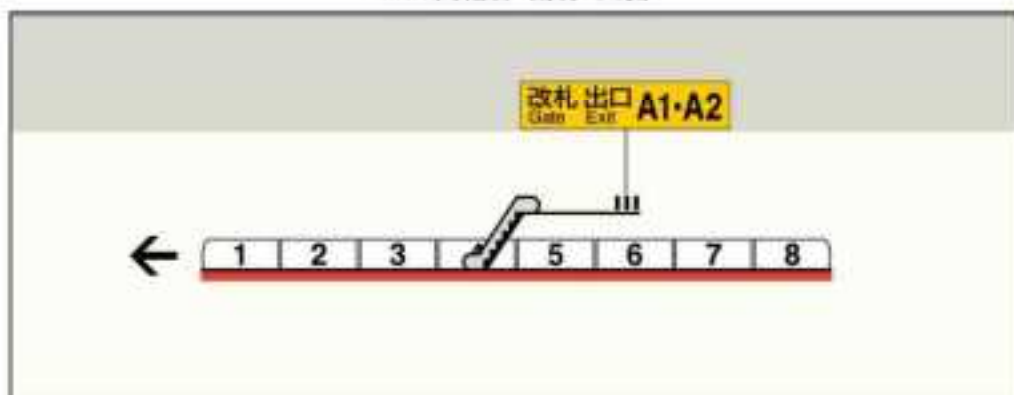
A05 五反田 北行 山側



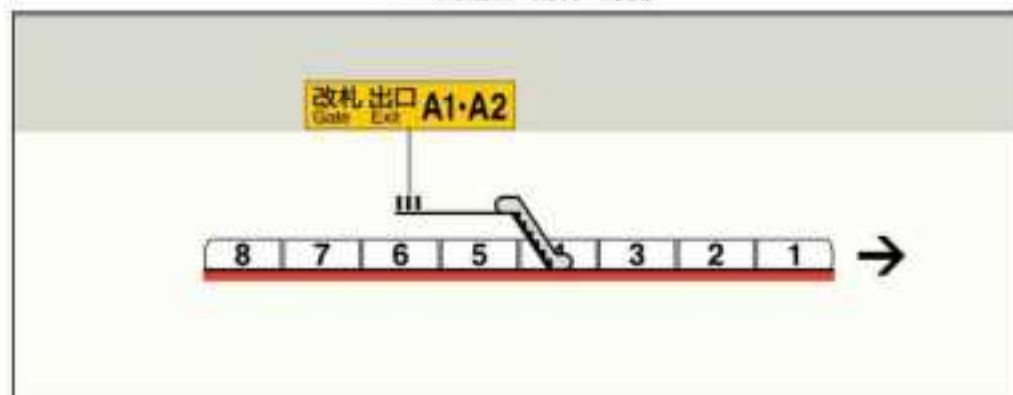
A05 五反田 北行 海側



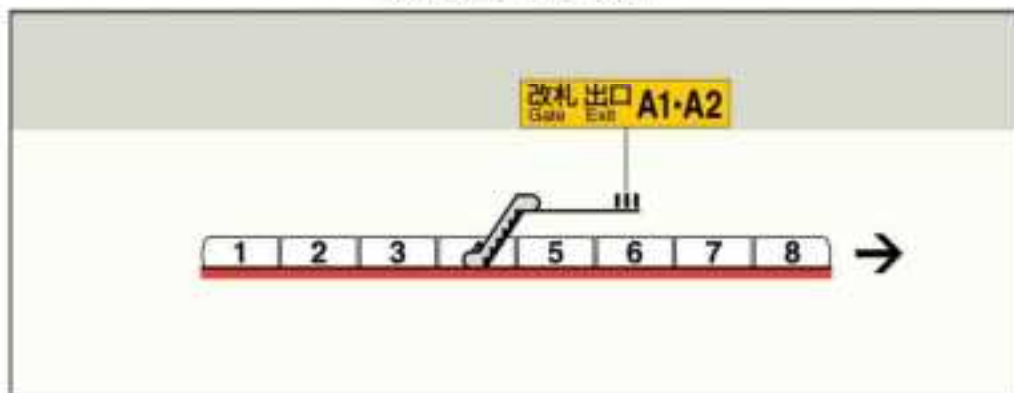
A06 高輪台 南行 山側



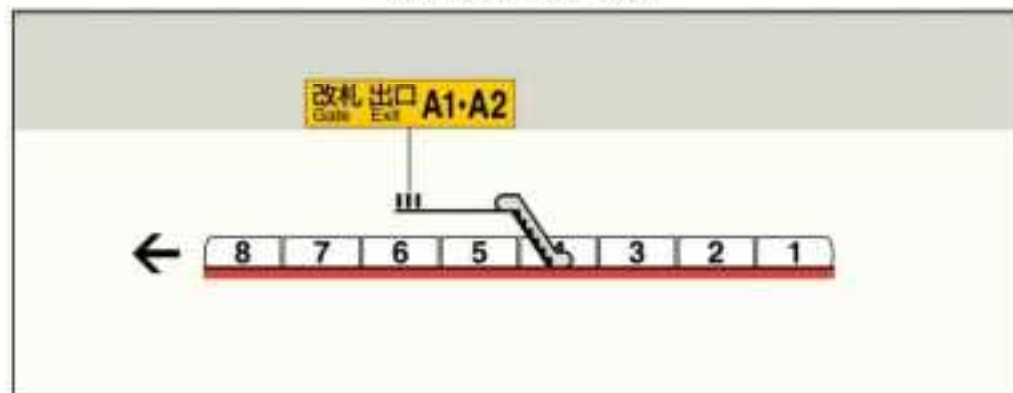
A06 高輪台 南行 海側



A06 高輪台 北行 山側



A06 高輪台 北行 海側



(2020年4月1日期間切替後)

A07 泉岳寺 南行 山側



A07 泉岳寺 南行 海側



A07 泉岳寺 北行 山側



A07 泉岳寺 北行 海側



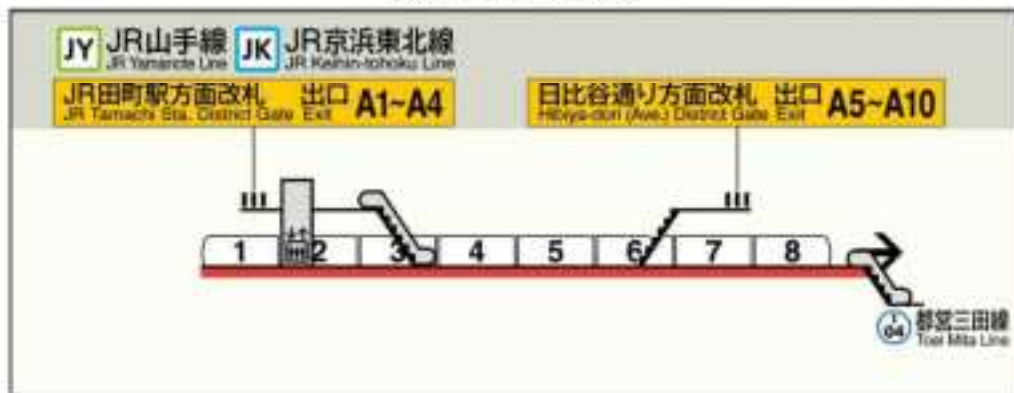
A08 三田 南行 山側



A08 三田 南行 海側



A08 三田 北行 山側



A08 三田 北行 海側



A09 大門 南行 山側



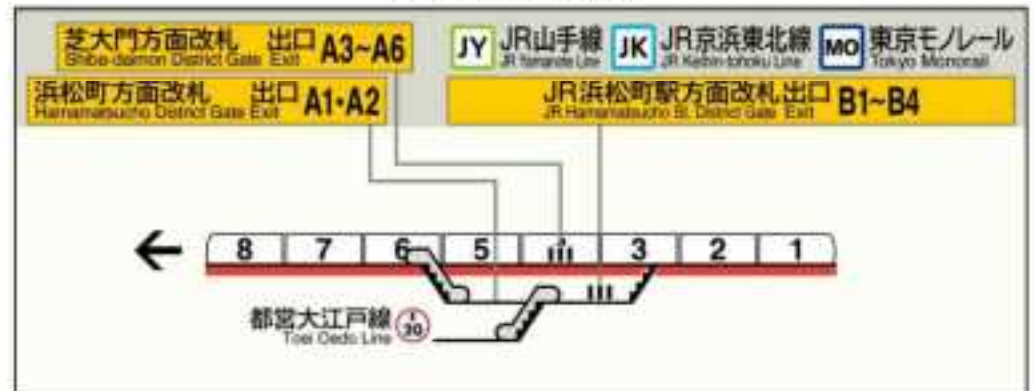
A09 大門 南行 海側



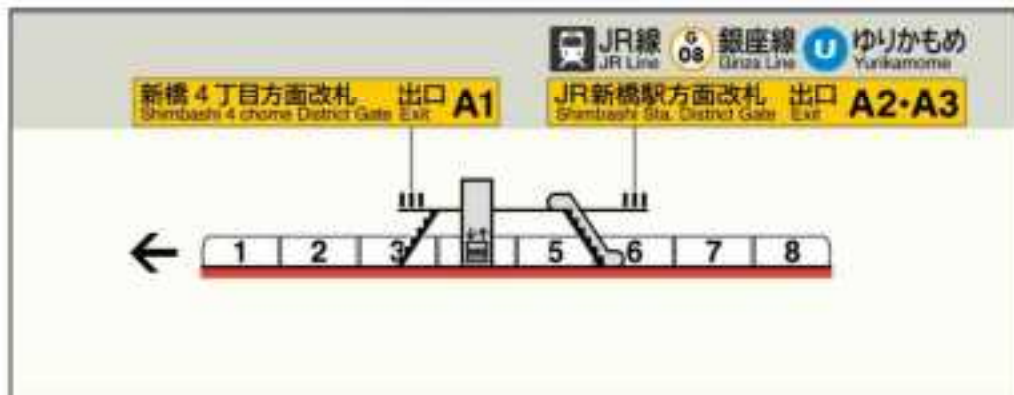
A09 大門 北行 山側



A09 大門 北行 海側



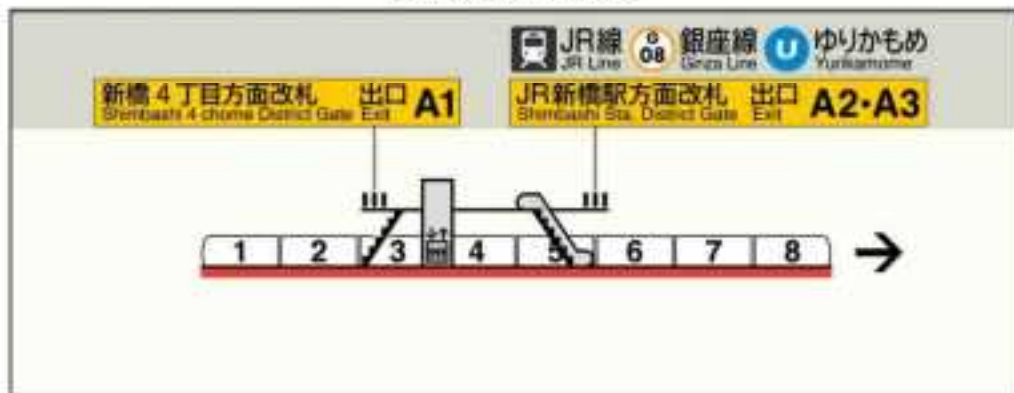
A10 新橋 南行 山側



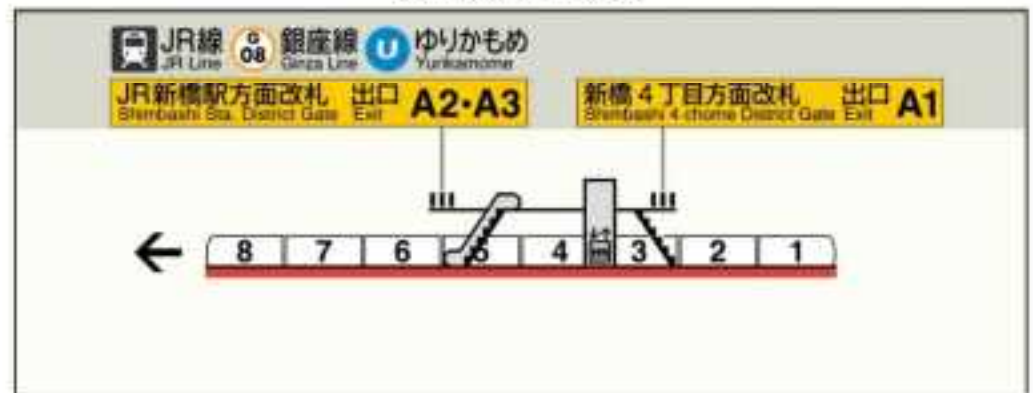
A10 新橋 南行 海側



A10 新橋 北行 山側



A10 新橋 北行 海側



(2020年6月9日期間切替後)

A11 東銀座 南行 山側



A11 東銀座 南行 海側



A11 東銀座 北行 山側



A11 東銀座 北行 海側



A12 宝町 南行 山側



A12 宝町 南行 海側



A12 宝町 北行 山側



A12 宝町 北行 海側



A13 日本橋 南行 山側



A13 日本橋 南行 海側



A13 日本橋 北行 山側



A13 日本橋 北行 海側

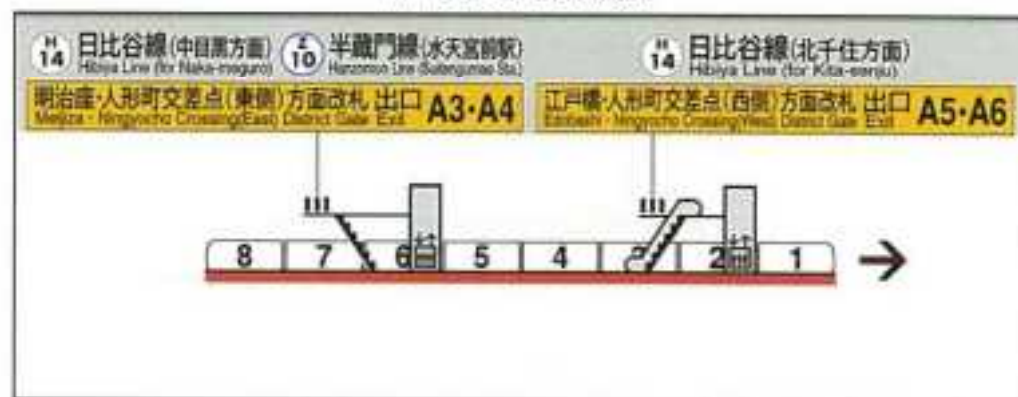


(2020年6月9日期間切替後)

A14 人形町 南行 山側



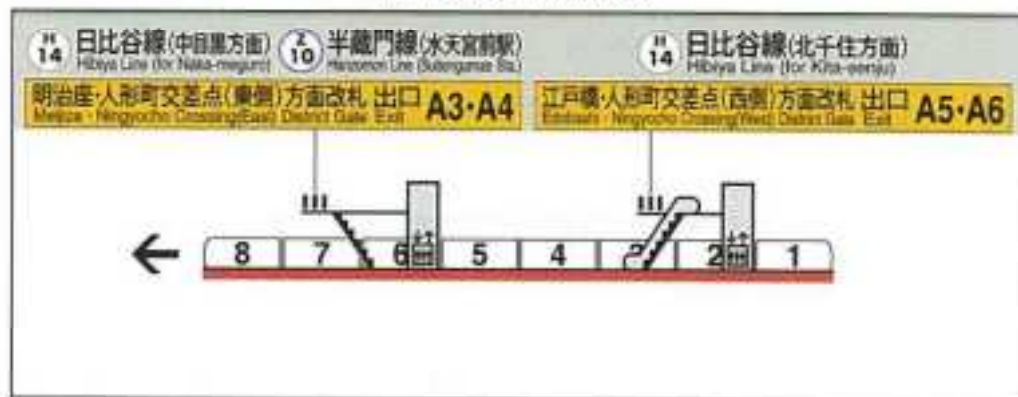
A14 人形町 南行 海側



A14 人形町 北行 山側



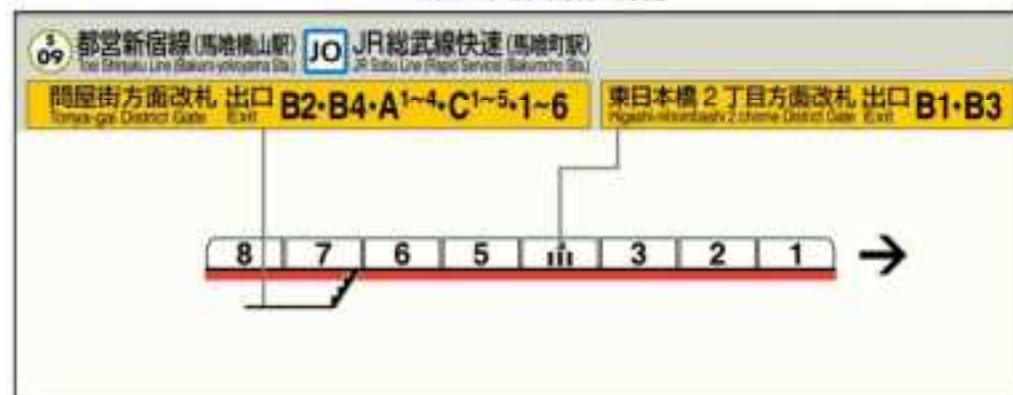
A14 人形町 北行 海側



A15 東日本橋 南行 山側



A15 東日本橋 南行 海側



A15 東日本橋 北行 山側



A15 東日本橋 北行 海側



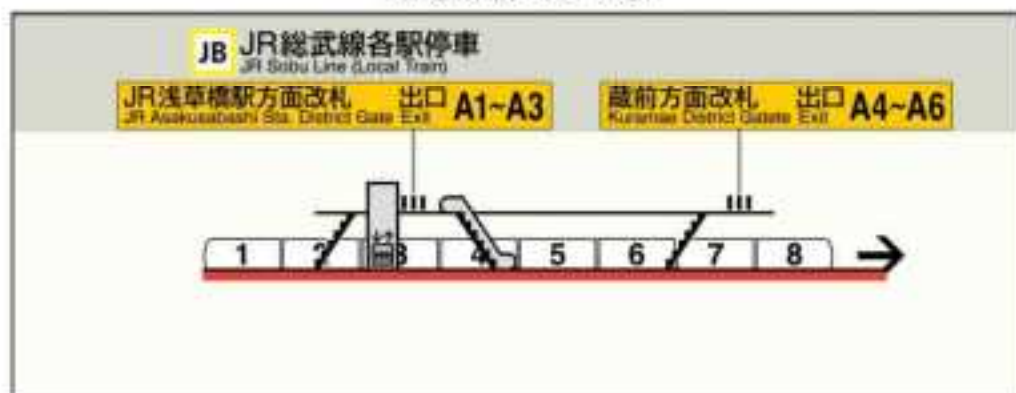
A16 浅草橋 南行 山側



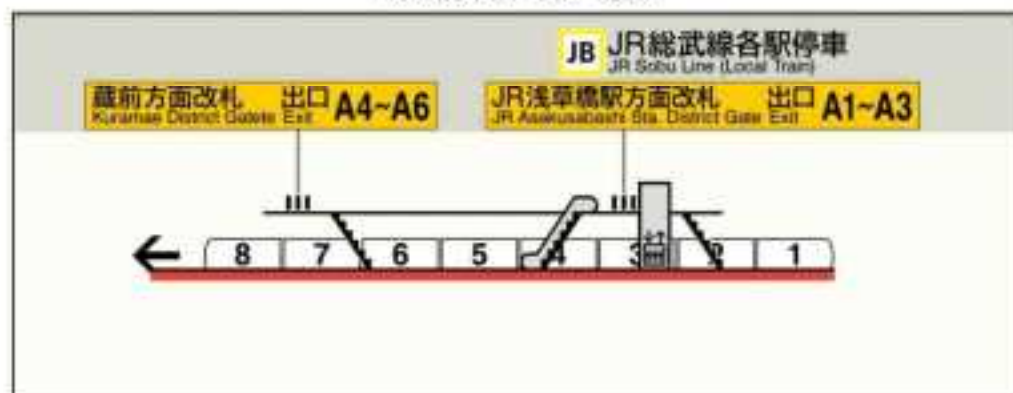
A16 浅草橋 南行 海側



A16 浅草橋 北行 山側



A16 浅草橋 北行 海側



A17 蔵前 南行 山側



A17 蔵前 南行 海側



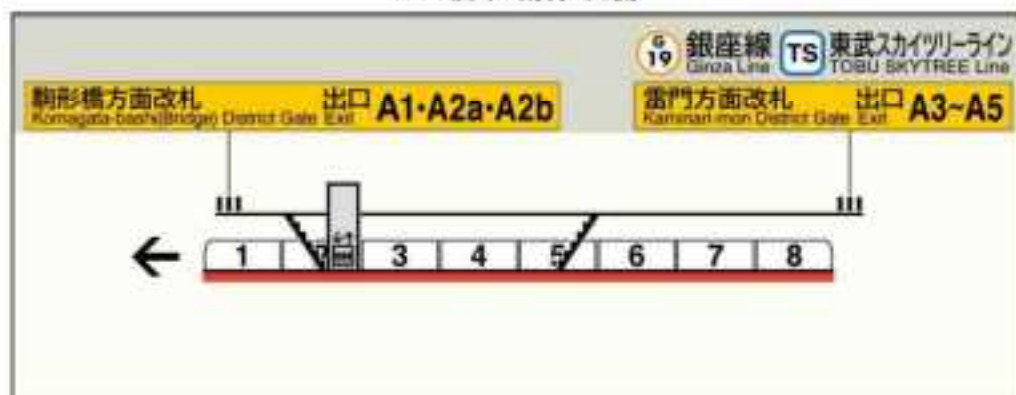
A17 蔵前 北行 山側



A17 蔵前 北行 海側



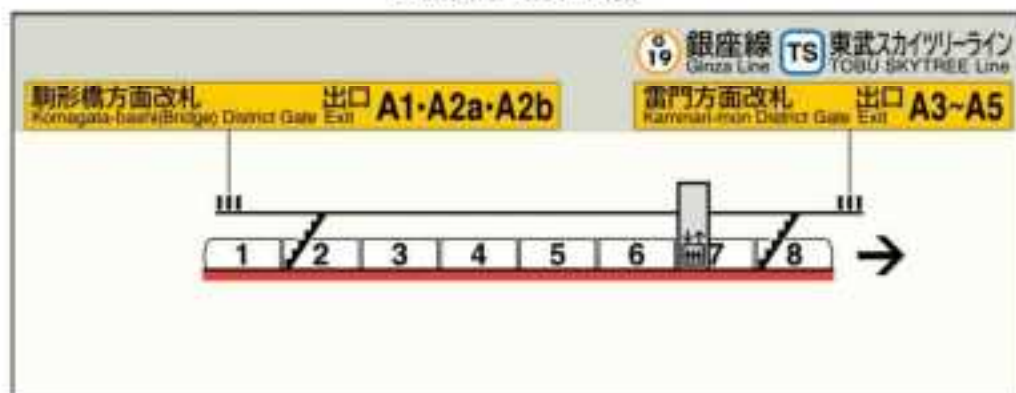
A18 浅草 南行 山側



A18 浅草 南行 海側



A18 浅草 北行 山側



A18 浅草 北行 海側



A19 本所吾妻橋 南行 山側



A19 本所吾妻橋 南行 海側



A19 本所吾妻橋 北行 山側



A19 本所吾妻橋 北行 海側



A20 押上(スカイツリー前) 南行 山側



A20 押上(スカイツリー前) 南行 海側



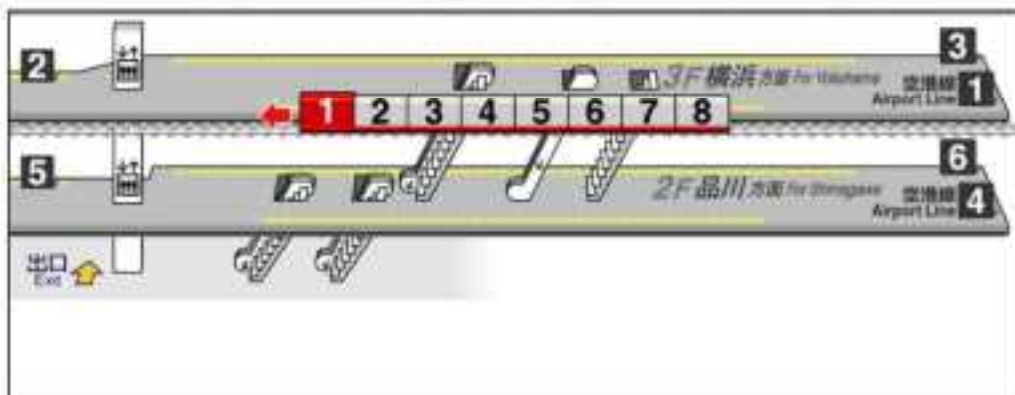
A20 押上(スカイツリー前) 北行 山側



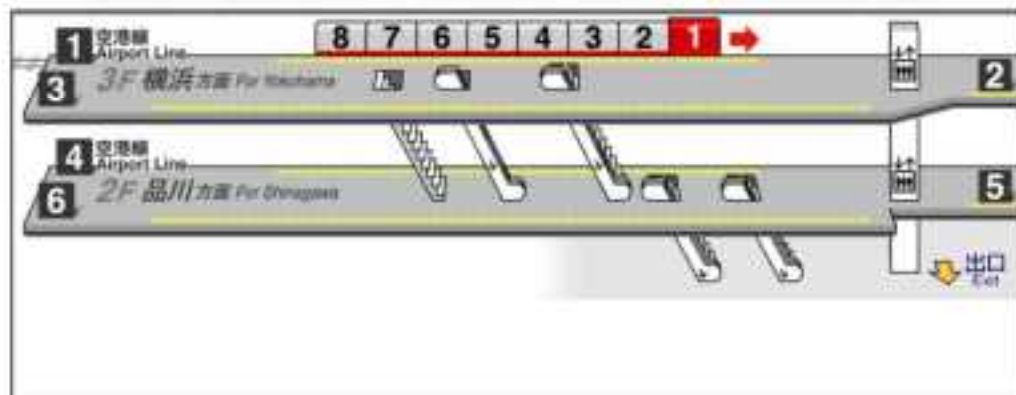
A20 押上(スカイツリー前) 北行 海側



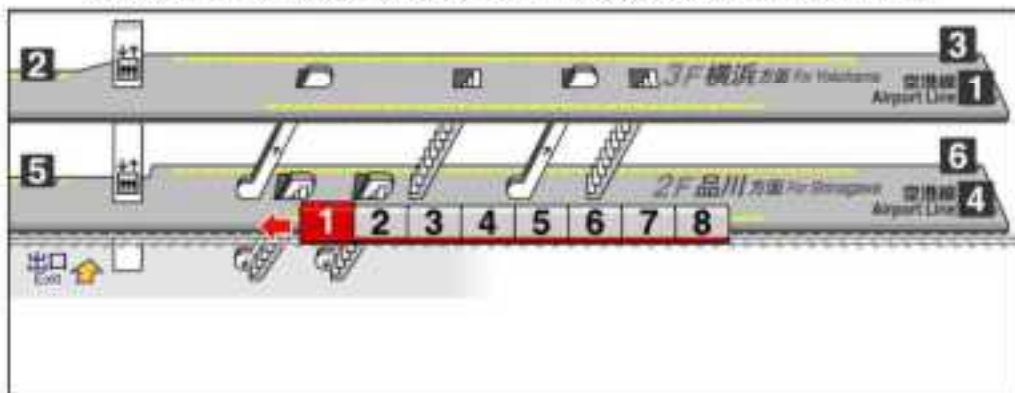
京急蒲田 北部(A)表示 3F 到着 方面・空港線表示(羽田空港行き) 山側



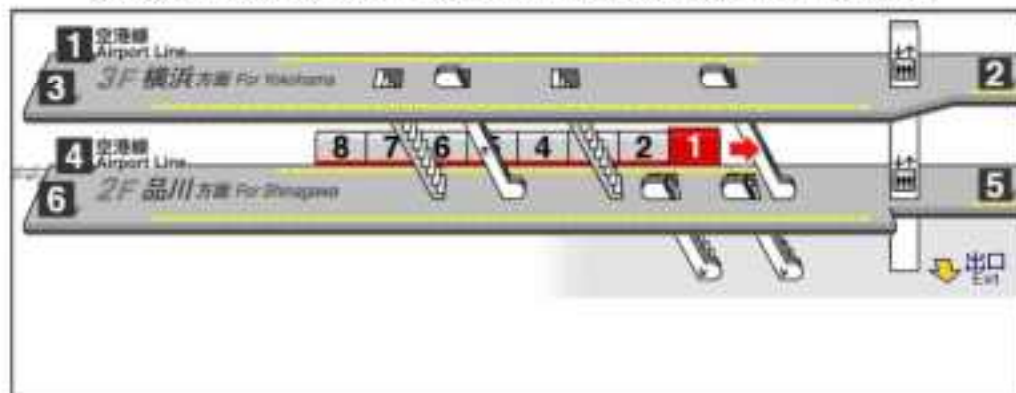
京急蒲田 北部(A)表示 3F 到着 方面・空港線表示(羽田空港行き) 海側



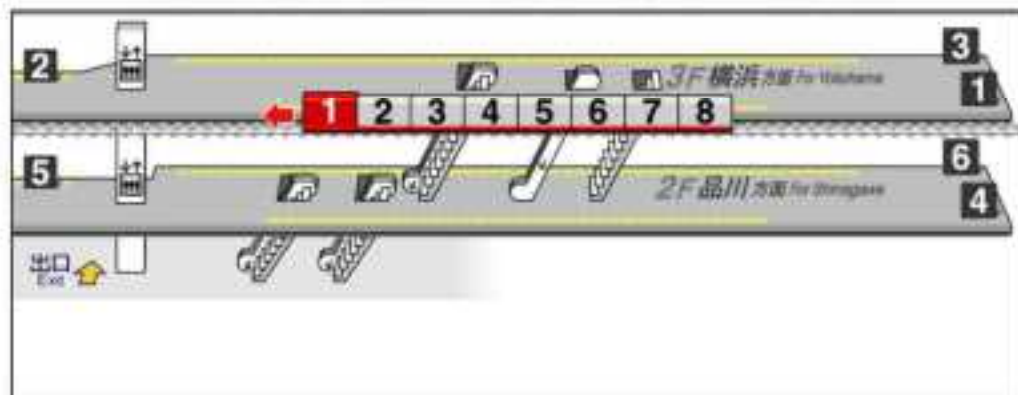
京急蒲田 北部(A)表示 2F 到着 方面・空港線表示(羽田空港行き) 山側



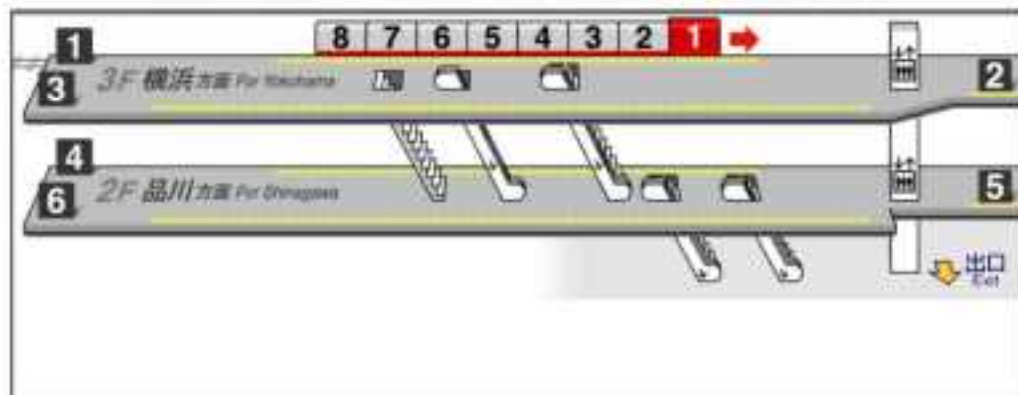
京急蒲田 北部(A)表示 2F 到着 方面・空港線表示(羽田空港行き) 海側



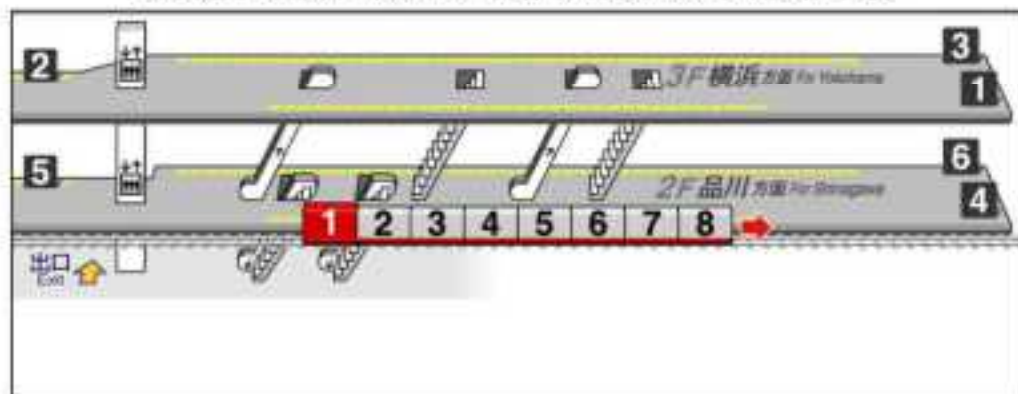
京急蒲田 北部(B-1)表示 3F 到着 方面表示(羽田空港発) 山側



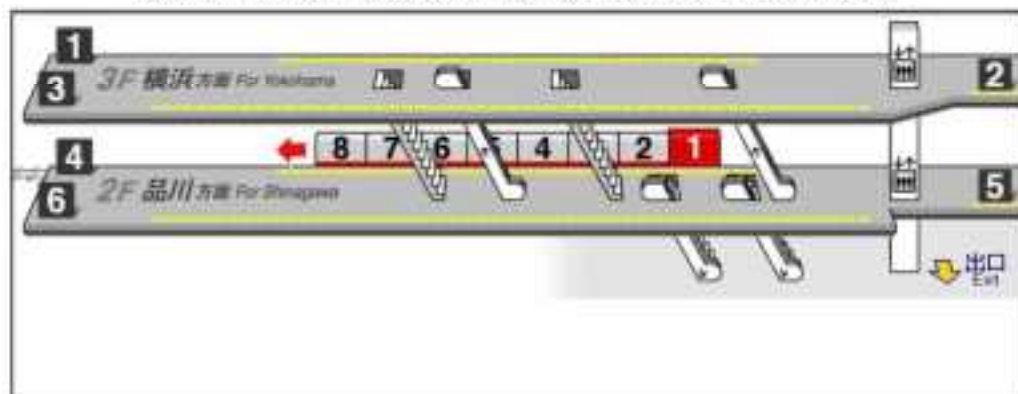
京急蒲田 北部(B-1)表示 3F 到着 方面表示(羽田空港発) 海側



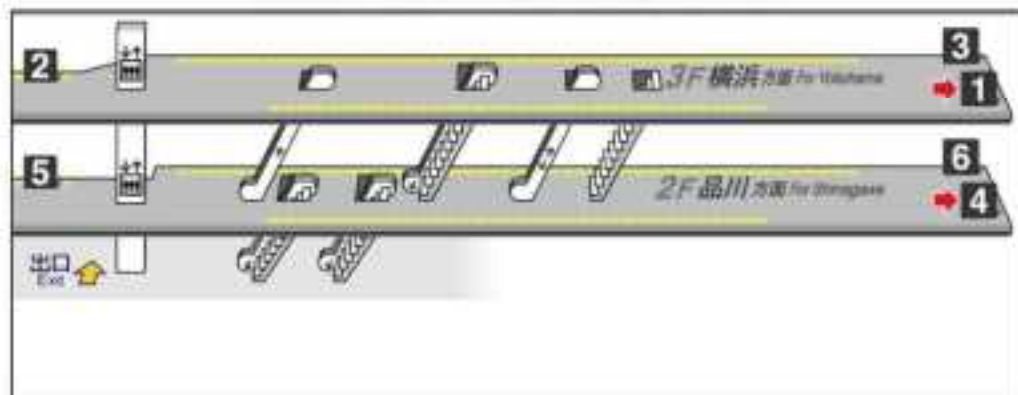
京急蒲田 北部(B-1)表示 2F 到着 方面表示(羽田空港発) 山側



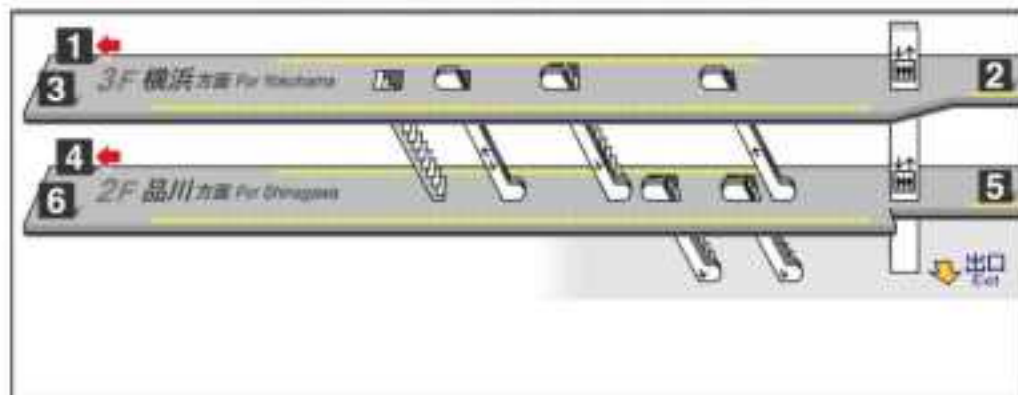
京急蒲田 北部(B-1)表示 2F 到着 方面表示(羽田空港発) 海側



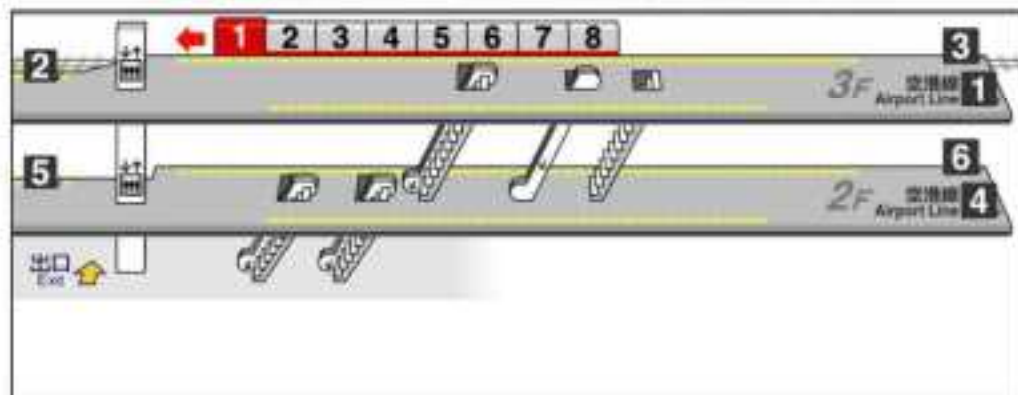
京急蒲田 北部(B-2)表示 到着階不定 山側



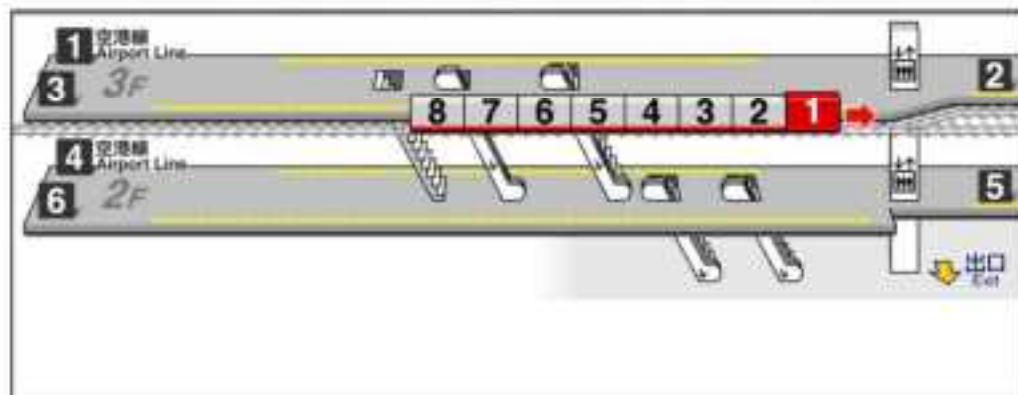
京急蒲田 北部(B-2)表示 到着階不定 海側



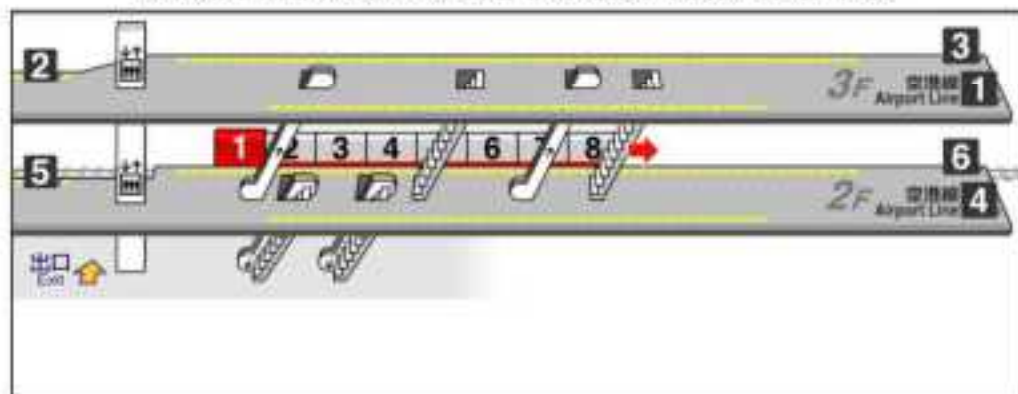
京急蒲田 北部(C)表示 3F 到着 空港線表示(本線走行時) 山側



京急蒲田 北部(C)表示 3F 到着 空港線表示(本線走行時) 海側



京急蒲田 北部(C)表示 2F 到着 空港線表示(本線走行時) 山側



京急蒲田 北部(C)表示 2F 到着 空港線表示(本線走行時) 海側

