

3.1. 列車種別

表 3.1 列車種別字型一覧

日英併記表示 (前面、側面共通) (未設定)	駅停車時 日本語表示 (側面の み)	駅停車時 英語表示 (側面の み)	備考
	回送 Not in Service		非運用 種別
	試運転 Test Run		非運用 種別
普通 Local	普通	Local	
急行 Express	急行	Express	
特急 Limited Exp.	特急	Limited Exp.	
<del>急行</del> Express	<del>急行</del>	<del>Exp.</del>	
<del>特急</del> Limited Exp.	<del>特急</del>	<del>Ltd. Exp.</del>	
快特 Limited Exp.	快特	Limited Exp.	

日英併記表示 (前面、側面共通)	駅停車時 日本語表示 (側面の み)	駅停車時 英語表示 (側面の み)	備考
			
			
			
			
			

3.2. 行先・次駅

表 3.2 行先・次駅表示字型

日英併記表示 (行先・前面、側面共通) / 駅名 (非行先駅の場合)	駅停車中上段表示 (行先・側面のみ)	駅停車中下段表示 (次駅・側面のみ)
(未使用)	-	-
	 	 
	 	 
津久井浜	-	 
京急長沢	-	 
YRP 野比	-	 
	 	 
北久里浜	-	 



日英併記表示 (行先・前面、側面共通) / 駅名 (非行先駅の場合)	駅停車中上段表示 (行先・側面のみ)	駅停車中下段表示 (次駅・側面のみ)
新大津	-	 
 	 	 
馬堀海岸	-	 
京急大津	-	 
 	 	 
県立大学	-	 
横須賀中央	-	 
汐入	-	 

日英併記表示 (行先・前面、側面共通) / 駅名 (非行先駅の場合)	駅停車中上段表示 (行先・側面のみ)	駅停車中下段表示 (次駅・側面のみ)
逸見	-	<p>次は逸見</p> <p>Next Hemi</p>
安針塚	-	<p>次は安針塚</p> <p>Next Anjinzuka</p>
京急田浦	-	<p>次は京急田浦</p> <p>Next Keikyū Taura</p>
追浜	-	<p>次は追浜</p> <p>Next Oppama</p>
<p>新逗子 Shinzushi</p> <p>逗子・葉山 Zushi-Hayama</p>	<p>新逗子</p> <p>逗子・葉山</p> <p>Shinzushi</p> <p>Zushi-Hayama</p>	<p>次は新逗子</p> <p>次は逗子・葉山</p> <p>Next Shinzushi</p> <p>Next Zushi-Hayama</p>
神武寺	-	<p>次は神武寺</p> <p>Next Jimmuji</p>

日英併記表示 (行先・前面、側面共通) / 駅名 (非行先駅の場合)	駅停車中上段表示 (行先・側面のみ)	駅停車中下段表示 (次駅・側面のみ)
六浦	-	次は六浦 Next Mitsuura
金沢八景 Kanazawa-hakkei	金沢八景 Kanazawa-hakkei	次は金沢八景 Next Kanazawa-hakkei
金沢文庫 Kanazawa-bunko	金沢文庫 Kanazawa-bunko	次は金沢文庫 Next Kanazawa-bunko
能見台	-	次は能見台 Next Nōkendai
京急富岡	-	次は京急富岡 Next Keikyū Tomioka
杉田	-	次は杉田 Next Sugita
屏風浦	-	次は屏風浦 Next Byōbugaura
上大岡 Kamiōoka	上大岡 Kamiōoka	次は上大岡 Next Kamiōoka










日英併記表示 (行先・前面、側面共通) / 駅名 (非行先駅の場合)	駅停車中上段表示 (行先・側面のみ)	駅停車中下段表示 (次駅・側面のみ)
弘明寺	-	次は弘明寺 Next Gumyōji
井土ヶ谷	-	次は井土ヶ谷 Next Idogaya
南太田	-	次は南太田 Next Minamiōta
黄金町	-	次は黄金町 Next Koganechō
日ノ出町	-	次は日ノ出町 Next Hinodechō
戸部	-	次は戸部 Next Tobe
横浜 Yokohama	横浜 Yokohama	次は横浜 Next Yokohama
神奈川	-	次は神奈川 Next Kanagawa



日英併記表示 (行先・前面、側面共通) / 駅名 (非行先駅の場合)	駅停車中上段表示 (行先・側面のみ)	駅停車中下段表示 (次駅・側面のみ)
 <p>仲木戸 京急東神奈川</p>	-	   
 <p>神奈川新町 Kanagawa-shimmachi</p>	 <p>神奈川新町 Kanagawa-shimmachi</p>	 
<p>子安</p>	-	 
<p>京急新子安</p>	-	 
<p>生麦</p>	-	 
 <p>花月園前 花月総持寺</p>	-	   



日英併記表示 (行先・前面、側面共通) / 駅名 (非行先駅の場合)	駅停車中上段表示 (行先・側面のみ)	駅停車中下段表示 (次駅・側面のみ)
京急鶴見	-	 
鶴見市場	-	 
八丁畷	-	 
小島新田	-	-
 産業道路	-	-
大師橋	-	-
東門前	-	-
川崎大師	-	-
鈴木町	-	-
港町	-	-
	 	 
六郷土手	-	 
雑色	-	 

日英併記表示 (行先・前面、側面共通) / 駅名 (非行先駅の場合)	駅停車中上段表示 (行先・側面のみ)	駅停車中下段表示 (次駅・側面のみ)
		
	-	
天空橋	-	
穴守稲荷	-	
大鳥居	-	
糞谷	-	





















日英併記表示 (行先・前面、側面共通) / 駅名 (非行先駅の場合)	駅停車中上段表示 (行先・側面のみ)	駅停車中下段表示 (次駅・側面のみ)
		
梅屋敷	-	
大森町	-	
平和島	-	
大森海岸	-	
立会川	-	
鮫洲	-	
青物横丁	-	






日英併記表示 (行先・前面、側面共通) / 駅名 (非行先駅の場合)	駅停車中上段表示 (行先・側面のみ)	駅停車中下段表示 (次駅・側面のみ)
新馬場	-	次は新馬場 Next Shimbamba
北品川	-	次は北品川 Next Kitashinagawa
品川 Shinagawa	品川 Shinagawa	次は品川 Next Shinagawa
馬込検車	-	-
西馬込 Nishi-magome	西馬込 Nishi-magome	次は西馬込 Next Nishi-magome
馬込	-	次は馬込 Next Magome
中延	-	次は中延 Next Nakanobu
戸越	-	次は戸越 Next Togoshi




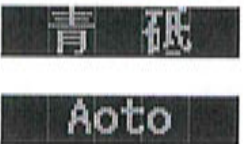




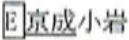




日英併記表示 (行先・前面、側面共通) / 駅名 (非行先駅の場合)	駅停車中上段表示 (行先・側面のみ)	駅停車中下段表示 (次駅・側面のみ)
五反田	-	次は五反田 Next Gotanda
高輪台	-	次は高輪台 Next Takanawadai
		次は泉岳寺 Next Sengakuji
三田	-	次は三田 Next Mita
大門	-	次は大 門 Next Daimon
		次は新 橋 Next Shimbashi
東銀座	-	次は東銀座 Next Higashi-ginza
宝町	-	次は宝 町 Next Takaracho

日英併記表示 (行先・前面、側面共通) / 駅名 (非行先駅の場合)	駅停車中上段表示 (行先・側面のみ)	駅停車中下段表示 (次駅・側面のみ)
日本橋	-	<b>次は日本橋</b> Next Nihombashi
人形町	-	<b>次は人形町</b> Next Ningyocho
東日本橋	-	<b>次は東日本橋</b> Next Higashi-nihombashi
<b>浅草橋</b> Asakusabashi	<b>浅草橋</b> Asakusabashi	<b>次は浅草橋</b> Next Asakusabashi
蔵前	-	<b>次は蔵前</b> Next Kuramae
浅草	-	<b>次は浅草</b> Next Asakusa
本所吾妻橋	-	<b>次は本所吾妻橋</b> Next Honjo-azumabashi
<b>押上</b> Oshiage	<b>押上</b> Oshiage	<b>次は押上</b> Next Oshiage




日英併記表示 (行先・前面、側面共通) / 駅名 (非行先駅の場合)	駅停車中上段表示 (行先・側面のみ)	駅停車中下段表示 (次駅・側面のみ)
E 京成曳舟	-	   
八広	-	 
四ツ木	-	 
E 京成立石	-	   
 	 	   







日英併記表示 (行先・前面、側面共通) / 駅名 (非行先駅の場合)	駅停車中上段表示 (行先・側面のみ)	駅停車中下段表示 (次駅・側面のみ)
日暮里	-	 
新三河島	-	 
町屋	-	 
千住大橋	-	 
E京成関屋	-	   
堀切菖蒲園	-	 
お花茶屋	-	 
































日英併記表示 (行先・前面、側面共通) / 駅名 (非行先駅の場合)	駅停車中上段表示 (行先・側面のみ)	駅停車中下段表示 (次駅・側面のみ)
		
		
	-	
江戸川	-	
国府台	-	
市川真間	-	




























日英併記表示 (行先・前面、側面共通) / 駅名 (非行先駅の場合)	駅停車中上段表示 (行先・側面のみ)	駅停車中下段表示 (次駅・側面のみ)
菅野	-	 
E京成八幡	-	   
鬼越	-	 
E京成中山	-	   
東中山	-	 
E京成西船	-	   

日英併記表示 (行先・前面、側面共通) / 駅名 (非行先駅の場合)	駅停車中上段表示 (行先・側面のみ)	駅停車中下段表示 (次駅・側面のみ)
海神	-	 
E 京成船橋	-	   
大神宮下	-	 
船橋競馬場	-	 
谷津	-	 
 	 	  

日英併記表示 (行先・前面、側面共通) / 駅名 (非行先駅の場合)	駅停車中上段表示 (行先・側面のみ)	駅停車中下段表示 (次駅・側面のみ)
E 京成大久保	-	 <p>次は大久保 次は京成大久保 E Next 大久保 Next Keisei-Ōkubo</p>
実籾	-	 <p>次は実籾 Next Mimomi</p>
八千代台	-	 <p>次は八千代台 Next Yachiyodai</p>
E 京成大和田	-	 <p>次は大和田 次は京成大和田 E Next 大和田 Next Keisei-Ōwada</p>
勝田台	-	 <p>次は勝田台 Next Katsutadai</p>
志津	-	 <p>次は志津 Next Shizu</p>



日英併記表示 (行先・前面、側面共通) / 駅名 (非行先駅の場合)	駅停車中上段表示 (行先・側面のみ)	駅停車中下段表示 (次駅・側面のみ)
ユーカーリが丘	-	 
 京成白井	-	   
  Keisei-Sakura	   	   
大佐倉	-	 
 京成酒々井	-	   
 Sōgosandō	 	 

日英併記表示 (行先・前面、側面共通) / 駅名 (非行先駅の場合)	駅停車中上段表示 (行先・側面のみ)	駅停車中下段表示 (次駅・側面のみ)
公津の杜	-	 
 	   	   
空港第2ビル (成田第2・第3ターミナル) 【京成本線経由】	-	 
	 	 
新柴又	-	 
	 	 
北国分	-	 

日英併記表示 (行先・前面、側面共通) / 駅名 (非行先駅の場合)	駅停車中上段表示 (行先・側面のみ)	駅停車中下段表示 (次駅・側面のみ)
秋山	-	次は秋山 Next Akiyama
東松戸	-	次は東松戸 Next Higashi-Matsudo
松飛台	-	次は松飛台 Next Matsuhidai
大町	-	次は大町 Next Omachi
新鎌ヶ谷 Shin-Kamagaya	新鎌ヶ谷 Shin-Kamagaya	次は新鎌ヶ谷 Next Shin-Kamagaya
西白井	-	次は西白井 Next Nishi-Shiroi
白井	-	次は白井 Next Shiroi
小室	-	次は小室 Next Komuro



日英併記表示 (行先・前面、側面共通) / 駅名 (非行先駅の場合)	駅停車中上段表示 (行先・側面のみ)	駅停車中下段表示 (次駅・側面のみ)
 Chiba Newtown Chūō	 Chiba Newtown Chūō	 Next Chiba Newtown Chūō
 Inzai-Makinohara	 Inzai- Makinohara	 Next Inzai- Makinohara
 Imba Nihon-Idai	 Imba Nihon-Idai	 Next Imba Nihon-Idai
成田湯川	-	 Next Narita Yukawa
空港第2ビル ④(成田第2・第3ターミナル) 【北総線経由】	-	 Next Narita Airport Terminal 2-3
 Narita Airport	 Narita Airport	 Next Narita Airport Terminal 1
 Higashi-Narita	 Higashi-Narita	 Next Higashi- Narita
 Shibayama	 Shibayama	 Next Shibayama- Chigoda












日英併記表示 (行先・前面、側面共通) / 駅名 (非行先駅の場合)	駅停車中上段表示 (行先・側面のみ)	駅停車中下段表示 (次駅・側面のみ)
E京成幕張本郷	-	-
E京成幕張	-	-
検見川	-	-
E京成稲毛	-	-
みどり台	-	-
西登戸	-	-
新千葉	-	-
E京成千葉	-	-
千葉中央	-	-
千葉寺	-	-
大森台	-	-
学園前	-	-
おゆみ野	-	-
ちはら台	-	-
柴又	-	-
E京成金町	-	-

### 3.3. 運行番号

表 3.3 運行番号字型 (数字)

番号	表示字型 (二段)	表示字型 (一段)
0	0	0
1	1	1
2	2	2
3	3	3
4	4	4
5	5	5
6	6	6
7	7	7
8	8	8
9	9	9

表 3.4 運行番号字型（末尾記号）

表示字型（二段）	表示字型（一段）
（未設定）	
T	
K	
H	
Z	
KT	
HT	
NT	
TK	
TH	
TN	