

三田線 6500 形車両車外表示器表示内容

東京都交通局  
車両電気部車両課

① ② ③ ④  
**23KT 各停 1/27 西高島平**

**12T 臨時**  
 Extra

①運行番号		
	コンテンツ	サイズ
1	1	H48 x W11
2	2	
3	3	
4	4	
5	5	
6	6	
7	7	
8	8	
9	9	
0	0	
黒	黒	
K	K	
T	T	
S	S	
E	E	
M	M	

②運行番号 背景		
	コンテンツ	サイズ
(黒背景)		H48 x W1

③種別		
	コンテンツ	サイズ
各停	各停	H48 x W62
急行	急行	
LOCAL	LOCAL	
EXPRESS	EXPRESS	

④駅ナンバリング 行先		
	コンテンツ	サイズ
MG01 目黒	01 目黒	H48 x 180
MG03 武蔵小山	03 武蔵小山	
MG06 大岡山	06 大岡山	
MG07 奥沢	07 奥沢	
MG11 武蔵小杉	11 武蔵小杉	
MG12 元住吉	12 元住吉	
MG13 日吉	13 日吉	
MG15 新横浜	15 新横浜	
01 目黒	01 目黒	
03 白金高輪	03 白金高輪	
04 三田	04 三田	
06 御成門	06 御成門	
08 日比谷	08 日比谷	
15 巣鴨	15 巣鴨	
17 新板橋	17 新板橋	
20 本蓮沼 ※蓮は二点しんじょう	20 本蓮沼	
25 高島平	25 高島平	
27 西高島平	27 西高島平	
MM06 元町・中華街	06 元町・中華街	
MG01 MEGURO	01 MEGURO	
MG03 MUSASHI-KOYAMA	03 MUSASHI-KOYAMA	
MG06 ŌOKAYAMA	06 ŌOKAYAMA	
MG07 OKUSAWA	07 OKUSAWA	
MG11 MUSASHI-KOSUGI	11 MUSASHI-KOSUGI	
MG12 MOTOSUMIYOSHI	12 MOTO-SUMIYOSHI	
MG13 HIYOSHI	13 HIYOSHI	
MG15 SHIN-YOKOHAMA	15 SHIN-YOKOHAMA	
01 MEGURO	01 MEGURO	
03 SHIROKANE-TAKANAWA	03 SHIROKANE-TAKANAWA	
04 MITA	04 MITA	
06 ONARIMON	06 ONARIMON	
08 HIBIYA	08 HIBIYA	
15 SUGAMO	15 SUGAMO	
17 SHIN-ITABASHI	17 SHIN-ITABASHI	
20 MOTOHASUNUMA	20 MOTOHASUNUMA	
25 TAKASHIMADAIRA	25 TAKASHIMA-DAIRA	
27 NISHI-TAKASHIMADAIRA	27 NISHI-TAKASHIMADAIRA	
MM06 MOTOMACHI-CHUKAGAI	06 MOTOMACHI-CHUKAGAI	

⑤固定種別表示		
	コンテンツ	サイズ
回送	回送 Return Service	H48 x W242
試運転	試運転 Test Run	
臨時	臨時 Extra	
黒表示	黒表示	

全体表示		
	コンテンツ	サイズ
デフォルト表示 (紺色)	デフォルト表示 (紺色)	48 x 288
黒表示 (消灯用)	黒表示 (消灯用)	
テスト表示 赤	テスト表示 赤	
テスト表示 緑	テスト表示 緑	
テスト表示 青	テスト表示 青	
テスト表示 白	テスト表示 白	
テスト表示 黒	テスト表示 黒	

各停 西高島平

パターン① ①列車種別		
	コンテンツ	サイズ
各停	各停	H02 x 32
急行	急行	
LOCAL	LOCAL	
EXPRESS	EXPRESS	

パターン① ②駅ナンバリング		
	コンテンツ	サイズ
MG01 目黒	01 目黒	H02 x W96
MG03 武蔵小山	03 武蔵小山	
MG06 大岡山	06 大岡山	
MG07 奥沢	07 奥沢	
MG11 武蔵小杉	11 武蔵小杉	
MG12 元住吉	12 元住吉	
MG13 日吉	13 日吉	
MG15 新横浜	15 新横浜	
01 目黒	01 目黒	
03 白金高輪	03 白金高輪	
04 三田	04 三田	
06 御成門	06 御成門	
08 日比谷	08 日比谷	
15 巣鴨	15 巣鴨	
17 新板橋	17 新板橋	
20 本連沼 ※運は二点しんじょう	20 本連沼	
25 高島平	25 高島平	
27 西高島平	27 西高島平	
MM06 元町・中華街	06 元町・中華街	
MG01 MEGURO	01 MEGURO	
MG03 MUSASHI-KOYAMA	03 MUSASHI-KOYAMA	
MG06 OKAYAMA	06 OKAYAMA	
MG07 OKUSAWA	07 OKUSAWA	
MG11 MUSASHI-KOSUGI	11 MUSASHI-KOSUGI	
MG12 MOTOSUMIYOSHI	12 MOTOSUMIYOSHI	
MG13 HIYOSHI	13 HIYOSHI	
MG15 SHIN-YOKOHAMA	15 SHIN-YOKOHAMA	
01 MEGURO	01 MEGURO	
03 SHIROKANE-TAKANAWA	03 SHIROKANE-TAKANAWA	
04 MITA	04 MITA	
06 ONARIMON	06 ONARIMON	
08 HIBIYA	08 HIBIYA	
15 SUGAMO	15 SUGAMO	
17 SHIN-ITABASHI	17 SHIN-ITABASHI	
20 MOTOHASUNUMA	20 MOTOHASUNUMA	
25 TAKASHIMADARA	25 TAKASHIMADARA	
27 NISHI-TAKASHIMADARA	27 NISHI-TAKASHIMADARA	
MM06 MOTOMACHI-CHUKAGAI	06 MOTOMACHI-CHUKAGAI	

各停 三田線直通西高島平  
次は 武蔵小山

パターン② ③列車種別		
	コンテンツ	サイズ
各停	各停	H18 x W32
急行	急行	

パターン② ④直通案内		
	コンテンツ	サイズ
三田線直通	三田線直通	H16 x W50
日高線直通	日高線直通	

パターン② ⑤行先		
	コンテンツ	サイズ
目黒	目黒	H16 x 48
武蔵小山	武蔵小山	
大岡山	大岡山	
奥沢	奥沢	
武蔵小杉	武蔵小杉	
元住吉	元住吉	
日吉	日吉	
新横浜	新横浜	
白金高輪	白金高輪	
三田	三田	
御成門	御成門	
日比谷	日比谷	
巣鴨	巣鴨	
新板橋	新板橋	
本連沼 ※運は二点しんじょう	本連沼	
高島平	高島平	
西高島平	西高島平	

パターン② ⑥次は		
	コンテンツ	サイズ
次は	次は	H14 x W32

パターン② ⑦次駅		
	コンテンツ	サイズ
目黒	目黒	H16 x W96
不動前	不動前	
武蔵小山	武蔵小山	
西小山	西小山	
洗足	洗足	
大岡山	大岡山	
奥沢	奥沢	
田園調布	田園調布	
多摩川	多摩川	
新丸子	新丸子	
武蔵小杉	武蔵小杉	
元住吉	元住吉	
日吉	日吉	
新橋島	新橋島	
新横浜	新横浜	
白金台	白金台	
白金高輪	白金高輪	
三田	三田	
芝公園	芝公園	
御成門	御成門	
内幸町	内幸町	
日比谷	日比谷	
大手町	大手町	
神保町	神保町	
水道橋	水道橋	
春日	春日	
白山	白山	
千石	千石	
巣鴨	巣鴨	
西巣鴨	西巣鴨	
新板橋	新板橋	
板橋区役所前	板橋区役所前	
板橋本町	板橋本町	
本連沼 ※運は二点しんじょう	本連沼	
志村坂上	志村坂上	
志村三丁目	志村三丁目	
蓮根 ※運は二点しんじょう	蓮根	
西台	西台	
高島平	高島平	
新高島平	新高島平	
西高島平	西高島平	

各停 122 西高島平  
次は 武蔵小山

LOCAL 127 NISHI-TAKASHIMADAIRA  
NEXT MUSASHI-KOYAMA

パターン3 各列車種別 (③と共通)		
	コンテンツ	サイズ
各停	各停	
急行	急行	

パターン3 各駅 (⑦と共通)		
	コンテンツ	サイズ
目黒	目黒	
不動前	不動前	
武蔵小山	武蔵小山	
西小山	西小山	
洗足	洗足	
大岡山	大岡山	
奥沢	奥沢	
田園調布	田園調布	
多摩川	多摩川	
新丸子	新丸子	
武蔵小杉	武蔵小杉	
元住吉	元住吉	
日吉	日吉	
新綱島	新綱島	
新横浜	新横浜	
白金台	白金台	
白金高輪	白金高輪	
三田	三田	
芝公園	芝公園	
御成門	御成門	
内幸町	内幸町	
日比谷	日比谷	
大手町	大手町	
神保町	神保町	
水道橋	水道橋	
春日	春日	
白山	白山	
千石	千石	
東横	東横	
西横	西横	
新板橋	新板橋	
板橋区役所前	板橋区役所前	
板橋本町	板橋本町	
本連沼 ※運は二点しんじょう	本連沼	
志村坂上	志村坂上	
志村三丁目	志村三丁目	
蓮根 ※運は二点しんじょう	蓮根	
西台	西台	
高島平	高島平	
新高島平	新高島平	
西高島平	西高島平	

パターン3 各駅ナンバリング 行先		
	コンテンツ	サイズ
MG01 目黒	MG01 目黒	
MG03 武蔵小山	MG03 武蔵小山	
MG06 大岡山	MG06 大岡山	
MG07 奥沢	MG07 奥沢	
MG11 武蔵小杉	MG11 武蔵小杉	
MG12 元住吉	MG12 元住吉	
MG13 日吉	MG13 日吉	
MG15 新横浜	MG15 新横浜	
301 目黒	301 目黒	
303 白金高輪	303 白金高輪	
304 三田	304 三田	
306 御成門	306 御成門	
308 日比谷	308 日比谷	
315 東横	315 東横	
317 新板橋	317 新板橋	
320 本連沼 ※運は二点しんじょう	320 本連沼	
325 高島平	325 高島平	
327 西高島平	327 西高島平	

パターン3 各駅 (⑧と共通)		
	コンテンツ	サイズ
次は	次は	












パターン4 各列車種別		
	コンテンツ	サイズ
LOCAL	LOCAL	H19 x W32
EXPRESS	EXPRESS	

パターン4 各駅		
	コンテンツ	サイズ
MEGURO	MEGURO	
FUDO-MAE	FUDO-MAE	
MUSASHI-KOYAMA	MUSASHI-KOYAMA	
NISHI-KOYAMA	NISHI-KOYAMA	
SENZOKU	SENZOKU	
OOKAYAMA	OOKAYAMA	
OKUSAWA	OKUSAWA	
DEN-EN-CHOFU	DEN-EN-CHOFU	
TAMAGAWA	TAMAGAWA	
SHIN-MARUKO	SHIN-MARUKO	
MUSASHI-KOSUGI	MUSASHI-KOSUGI	
MOTOSUMIYOSHI	MOTOSUMIYOSHI	
HIYOSHI	HIYOSHI	
SHIN-TSUNASHIMA	SHIN-TSUNASHIMA	
SHIN-YOKOHAMA	SHIN-YOKOHAMA	
SHIROKANEDAI	SHIROKANEDAI	
SHIROKANE-TAKANAWA	SHIROKANE-TAKANAWA	
MITA	MITA	
ONARIMON	ONARIMON	
HIBIYA	HIBIYA	
SUGAMO	SUGAMO	
SHIN-ITABASHI	SHIN-ITABASHI	
120 MOTOHASUNUMA	MOTOHASUNUMA	
125 TAKASHIMADAIRA	TAKASHIMADAIRA	
127 NISHI-TAKASHIMADAIRA	NISHI-TAKASHIMADAIRA	

パターン3 各行先		
	コンテンツ	サイズ
MG01 MEGURO	MG01 MEGURO	
MG03 MUSASHI-KOYAMA	MG03 MUSASHI-KOYAMA	
MG06 OOKAYAMA	MG06 OOKAYAMA	
MG07 OKUSAWA	MG07 OKUSAWA	
MG11 MUSASHI-KOSUGI	MG11 MUSASHI-KOSUGI	
MG12 MOTOSUMIYOSHI	MG12 MOTOSUMIYOSHI	
MG13 HIYOSHI	MG13 HIYOSHI	
MG15 SHIN-YOKOHAMA	MG15 SHIN-YOKOHAMA	
301 MEGURO	301 MEGURO	
303 SHIROKANE-TAKANAWA	303 SHIROKANE-TAKANAWA	
304 MITA	304 MITA	
306 ONARIMON	306 ONARIMON	
308 HIBIYA	308 HIBIYA	
315 SUGAMO	315 SUGAMO	
317 SHIN-ITABASHI	317 SHIN-ITABASHI	
320 MOTOHASUNUMA	320 MOTOHASUNUMA	
325 TAKASHIMADAIRA	325 TAKASHIMADAIRA	
327 NISHI-TAKASHIMADAIRA	327 NISHI-TAKASHIMADAIRA	

パターン4 各Next		
	コンテンツ	サイズ
Next	Next	H13 x W27




全面表示		
	コンテンツ	サイズ
回送		32 x 128
試運転		
臨時		
黒(部分黒表示)		
デフォルト表示 (紺色)		
黒(消灯用)		
テスト表示 赤		
テスト表示 緑		
テスト表示 青		
テスト表示 白		
テスト表示 黒		



① 運行番号

② 運行番号 背景

③ 種別



④ 駅ナンバリング 行先(三田線)

I 01 目 黒	I 03 白 金 高 輪	I 04 三 田	I 06 御 成 門	I 08 日 比 谷
I 15 巣 鴨	I 17 新 板 橋	I 20 本 蓮 沼	I 25 高 島 平	I 27 西 高 島 平
I 01 MEGURO	I 03 SHIROKANE-TAKANAWA	I 04 MITA	I 06 ONARIMON	I 08 HIBIYA
I 15 SUGAMO	I 17 SHIN-ITABASHI	I 20 MOTO HASUNUMA	I 25 TAKASHIMA DAIRA	I 27 NISHI-TAKASHIMADAIRA

② ① ① ① ① ③ ④  
 23KT 各停 ④ I 27 西高島平

12T ⑤ 臨時  
 Extra

④ 駅ナンバリング 行先(目黒線、元町中華街)

MG 01 目黒	MG 03 武蔵小山	MG 06 大岡山	MG 07 奥沢	MG 11 武蔵小杉
MG 12 元住吉	MG 13 日吉	MG 15 新横浜		
MG 01 MEGURO	MG 03 MUSASHI-KOYAMA	MG 06 ŌOKAYAMA	MG 07 OKUSAWA	MG 11 MUSASHI-KOSUGI
MG 12 MOTO SUMIYOSHI	MG 13 HIYOSHI	MG 15 SHIN-YOKOHAMA		
MM 06 元町・中華街	MM 06 MOTOMACHI-CHŪKAGAI			


⑤ 定常外種別表示

回送  
 Not in service


臨時  
 Extra

試運転  
 Test Run

全体表示(デフォルト表示、黒表示)



全体表示(テスト表示)





# 各停 ② 西高島平

## ①種別

各停 LOCAL 急行 EXPRESS

## ②駅ナンバリング 行先

I 01 目黒 I 03 白金高輪 I 04 三田 I 06 御成門 I 08 日比谷 I 15 巣鴨 I 17 新板橋 I 20 本蓮沼

I 25 高島平 I 27 西高島平

MG 01 目黒 MG 03 武蔵小山 MG 06 大岡山 MG 07 奥沢 MG 11 武蔵小杉 MG 12 元住吉 MG 13 日吉 MG 15 新横浜

MM 06 元町・中華街

I 01 MEGURO I 03 SHIROKANE-TAKANAWA I 04 MITA I 06 ONARIMON I 08 HIBIYA I 15 SUGAMO I 17 SHIN-ITABASHI I 20 MOTO HASUNUMA

I 25 TAKASHIMA DAIRA I 27 NISHI-TAKASHIMADAIRA

MG 01 MEGURO MG 03 MUSASHI-KOYAMA MG 06 ŌOKAYAMA MG 07 OKUSAWA MG 11 MUSASHI-KOSUGI MG 12 MOTO SUMIYOSHI MG 13 HIYOSHI MG 15 SHIN-YOKOHAMA

MM 06 MOTOMACHI-CHUKAGAI

各停<sup>③</sup> 三田線直通<sup>④</sup> 西高島平<sup>⑤</sup>  
 次は<sup>⑥</sup> 武蔵小山<sup>⑦</sup>

各停<sup>⑧</sup> I27 西高島平<sup>⑨</sup>  
 次は<sup>⑩</sup> 武蔵小山<sup>⑪</sup>

③⑨種別

④直通案内

各停 急行

目黒線直通 三田線直通

⑤行先(直通案内)

目黒 三田 白金高輪 御成門 日比谷 巣鴨 新板橋 高島平 本蓮沼 西高島平

武蔵小山 大岡山 奥沢 武蔵小杉 元住吉 日吉 新横浜

⑤⑩次は(次駅案内用)

次は

⑦⑪次駅

目黒	不動前	武蔵小山	西小山	洗足	大岡山	奥沢	田園調布	多摩川
新丸子	武蔵小杉	元住吉	日吉	新綱島	新横浜			
白金台	白金高輪	三田	芝公園	御成門	内幸町	大手町	日比谷	神保町
水道橋	春日	白山	千石	巣鴨	西巣鴨	新板橋	板橋区役所前	板橋本町
本蓮沼	志村坂上	志村三丁目	蓮根	西台	高島平	新高島平	西高島平	

⑨行先(直通案内なし)

I01 目黒	I03 白金高輪	I04 三田	I06 御成門	I08 日比谷	
I15 巣鴨	I17 新板橋	I20 本蓮沼	I25 高島平	I27 西高島平	
MG01 目黒	MG03 武蔵小山	MG06 大岡山	MG07 奥沢	MG11 武蔵小杉	MG12 元住吉
MG13 日吉	MG15 新横浜				

LOCAL I 27 NISHI-TAKASHIMADAIRA  
NEXT MUSASHI-KOYAMA

⑫種別

LOCAL EXPRESS

⑬行先

I01 MEGURO I03 SHIROKANE-TAKANAWA I04 MITA I06 ONARIMON I15 SUGAMO I08 HIBIYA I17 SHIN-ITABASHI I20 MOTO HASUNUMA  
I25 TAKASHIMA DAIRA I27 NISHI-TAKASHIMADAIRA  
MG01 MEGURO MG03 MUSASHI-KOYAMA MG06 ŌOKAYAMA MG07 OKUSAWA MG11 MUSASHI-KOSUGI MG12 MOTO SUMIYOSHI MG13 HIYOSHI MG15 SHIN-YOKOHAMA

⑭NEXT(次駅案内用)

NEXT

⑮次駅

MEGURO FUDŌ-MAE MUSASHI-KOYAMA NISHI-KOYAMA SENZOKU ŌOKAYAMA OKUSAWA DEN-EN-CHŌFU TAMAGAWA  
SHIN-MARUKO MUSASHI-KOSUGI MOTOSUMIYOSHI HIYOSHI SHIN-TSUNASHIMA SHIN-YOKOHAMA  
SHIROKANEDAI SHIROKANE-TAKANAWA MITA SHIBAKOEN ONARIMON UCHISAIWAICHO HIBIYA OTEMACHI JIMBOCHO  
SUIDOBASHI KASUGA HAKUSAN SENGOKU SUGAMO NISHI-SUGAMO SHIN-ITABASHI ITABASHIKUYAKUSHOMAE ITABASHIHONCHO  
MOTOHASUNUMA SHIMURA-SAKAUE SHIMURA-SANCHOME HASUNE NISHIDAI TAKASHIMADAIRA SHIN-TAKASHIMADAIRA NISHI-TAKASHIMADAIRA

全体表示(定常外種別表示)

全体表示(デフォルト表示、黒表示)

Not in service Test Run Extra

全体表示(テスト表示)

Red Green Blue White Black