

大江戸線 12-600 形車両(2 次車)

車外表示器 表示内容リスト

東京都交通局
車両電気部車両課

目 次

1. 表示内容の組み合わせ	1
2. 各種コード	2
2. 1 駅コード	2
2. 2 内／外回り	2
2. 3 種別コード	3
3. 表示内容	4
3. 1 正面行先表示	4
3. 2 側面行先表示	3 6
3. 3 正面系統表示	6 8

1. 表示内容の組み合わせ

表示内容の組み合わせ表を以下に示す。

表示内容組合せ表

	行先	内/外回り	種別	当駅
(1)	都庁前放射部	内回り	各駅停車	光が丘
(2)	光が丘	外回り	各駅停車	都庁前環状部
(3)	清澄白河	内回り	各駅停車	都庁前放射部
(4)	清澄白河	外回り	各駅停車	都庁前環状部
(5)	汐留	内回り	各駅停車	都庁前放射部
(6)	汐留	外回り	各駅停車	都庁前環状部
(7)	新御徒町	内回り	各駅停車	都庁前放射部
(8)	新御徒町	外回り	各駅停車	都庁前環状部
(9)	牛込神楽坂	内回り	各駅停車	都庁前放射部
(10)	牛込神楽坂	外回り	各駅停車	都庁前環状部
(11)	赤羽橋	内回り	各駅停車	都庁前放射部
(12)	赤羽橋	外回り	各駅停車	都庁前環状部
(13)	国立競技場	内回り	各駅停車	都庁前放射部
(14)	国立競技場	外回り	各駅停車	都庁前環状部
(15)	新宿	内回り	各駅停車	都庁前放射部
(16)	練馬	外回り	各駅停車	都庁前環状部
(17)	都庁前環状部	内回り	各駅停車	都庁前放射部
(18)	都庁前放射部	外回り	各駅停車	都庁前環状部
(19)	築地市場	外回り	各駅停車	都庁前放射部
(20)	都庁前環状部	内回り	各駅停車	光が丘
(21)	練馬	内回り	各駅停車	光が丘
(22)	—	—	回送1	—
(23)	—	—	回送2	—
(24)	—	—	試運転1	—
(25)	—	—	試運転2	—

2. 各種コード

2. 1 駅コード

駅コードは、下表のとおりとする。

駅コード	駅名
01	都庁前(放射部)
02	新宿西口
03	東新宿
04	若松河田
05	牛込柳町
06	牛込神楽坂
07	飯田橋
08	春日
09	本郷三丁目
10	上野御徒町
11	新御徒町
12	蔵前
13	両国
14	森下
15	清澄白河
16	門前仲町
17	月島
18	勝どき
19	築地市場
20	汐留

駅コード	駅名
21	大門
22	赤羽橋
23	麻布十番
24	六本木
25	青山一丁目
26	国立競技場
27	代々木
28	新宿
29	西新宿五丁目
30	中野坂上
31	東中野
32	中井
33	落合南長崎
34	新江古田
35	練馬
36	豊島園
37	練馬春日町
38	光が丘
39	—
40	—
41	都庁前(環状部)

2. 2 内／外回り

内／外回りは下表のとおりとする。

コード	内容
0	放射
1	外回り(B線)
2	内回り(A線)

2. 3 種別コード

種別コードは下表のとおりとする。

コード	内容
1	各駅停車
5	回送1(停車)
6	回送2(通過)
7	試運転1(停車)
8	試運転2(通過)

3. 表示内容

3. 1 正面行先表示

(1) 光が丘発 都庁前環状部(41)行き

行先コード	内/外回り	当駅コード	正面行先表示	
都庁前 環状部 (41)	内回り (2)	光が丘 (38)		
		練馬春日町 (37)		
		豊島園 (36)		
		練馬 (35)		
		新江古田 (34)		
		落合南長崎 (33)		
		中井 (32)		
		東中野 (31)		
		中野坂上 (30)		
		西新宿五丁目 (29)		
		都庁前放射部 (01)		
		新宿 (28)		
		代々木 (27)		
		国立競技場 (26)		

都庁前 環状部 (41)	内回り (2)	青山一丁目 (25)	大門方面 for Daimon	六本木方面 for Roppongi
		六本木 (24)	大門方面 for Daimon	両国方面 for Ryogoku
		麻布十番 (23)		
		赤羽橋 (22)		
		大門 (21)	両国方面 for Ryogoku	春日方面 for Kasuga
		汐留 (20)		
		築地市場前 (19)		
		勝どき (18)	両国経由 via Ryogoku	都庁前行 for Tochomae
		月島 (17)		
		門前仲町 (16)		
		清澄白河 (15)		
		森下 (14)		
		両国 (13)	飯田橋経由 via Iidabashi	都庁前行 for Tochomae
		蔵前 (12)		
		新御徒町 (11)		
		上野御徒町 (10)		
本郷三丁目 (09)				

都庁前 環状部 (41)	内回り (2)	春日 (08)	飯田橋經由 via Iidabashi	都庁前行 for Tochomae
		飯田橋 (07)	都庁前 Tochomae	
		牛込神楽坂 (06)		
		牛込柳町 (05)		
		若松河田 (04)		
		東新宿 (03)		
		新宿西口 (02)		
		都庁前環状部 (41)		

(2) 都庁前環状部(41)発 光が丘(38)行き

行先コード	内/外回り	当駅コード	正面行先表示	
光が丘 (38)	外回り (1)	都庁前 環状部 (41)	両国方面 for Ryogoku	飯田橋方面 for Idabashi
		新宿西口 (02)		
		東新宿 (03)		
		若松河田 (04)		
		牛込柳町 (05)		
		牛込神楽坂 (06)		
		飯田橋 (07)	両国方面 for Ryogoku	大門方面 for Daimon
		春日 (08)		
		本郷三丁目 (09)		
		上野御徒町 (10)		
		新御徒町 (11)		
		蔵前 (12)	大門経由 via Daimon	光が丘行 for Hikarigaoka
		両国 (13)		
		森下 (14)		
		清澄白河 (15)		
		門前仲町 (16)		

光が丘 (38)	外回り (1)	月島 (17)	大門 経由 via Daimon	光が丘 行 for Hikarigaoka
		勝どき (18)		
		築地市場前 (19)		
		汐留 (20)		
		大門 (21)	六本木 経由 via Roppongi	光が丘 行 for Hikarigaoka
		赤羽橋 (22)		
		麻布十番 (23)		
		六本木 (24)	都庁前 経由 via Tochomae	光が丘 行 for Hikarigaoka
		青山一丁目 (25)		
		国立競技場 (26)		
		代々木 (27)		
		新宿 (27)		
		都庁前放射部 (01)		
		西新宿五丁目 (29)		
		中野坂上 (30)		
		東中野 (31)		
中井 (32)				

光が丘 (38)	外回り (1)	落合南長崎 (33)	
		新江古田 (34)	
		練馬 (35)	
		豊島園 (36)	
		練馬春日町 (37)	
		光が丘 (38)	

(3) 都庁前放射部(01)発 清澄白河(15)行き

行先コード	内/外回り	当駅コード	正面行先表示	
清澄白河 (15)	内回り (2)	都庁前 放射部 (01)	六本木經由 via Roppongi	清澄白河行 for Kiyosumi-shirakawa
		新宿 (28)		
		代々木 (27)		
		国立競技場 (26)		
		青山一丁目 (25)		
		六本木 (24)	大門經由 via Daimon	清澄白河行 for Kiyosumi-shirakawa
		麻布十番 (23)		
		赤羽橋 (22)		
		大門 (21)	清澄白河 Kiyosumi-shirakawa	
		汐留 (20)		
		築地市場前 (19)		
		勝どき (18)		
		月島 (17)		
		門前仲町 (16)		
清澄白河 (15)				

(4) 都庁前環状部(41)発 清澄白河(15)行き


行先コード	内/外回り	当駅コード	正面行先表示	
清澄白河 (15)	外回り (1)	都庁前 環状部 (41)	飯田橋経由 via Iidabashi	清澄白河行 for Kiyosumi-shirakawa
		新宿西口 (02)		
		東新宿 (03)		
		若松河田 (04)		
		牛込柳町 (05)		
		牛込神楽坂 (06)		
		飯田橋 (07)	両国経由 via Ryogoku	清澄白河行 for Kiyosumi-shirakawa
		春日 (08)		
		本郷三丁目 (09)		
		上野御徒町 (10)		
		新御徒町 (11)		
		蔵前 (12)		
		両国 (13)	清澄白河 Kiyosumi-shirakawa	
		森下 (14)		
		清澄白河 (15)		

(5) 都庁前放射部(01)発 汐留(20)行き

行先コード	内/外回り	当駅コード	正面行先表示	
汐留 (20)	内回り (2)	都庁前 放射部 (01)	六本木經由 via Roppongi	汐留行 for Shiodome
		新宿 (28)		
		代々木 (27)		
		国立競技場 (26)		
		青山一丁目 (25)		
		六本木 (24)	大門經由 via Daimon	汐留行 for Shiodome
		麻布十番 (23)		
		赤羽橋 (22)		
		大門 (21)	汐留 Shiodome	
		汐留 (20)		

(6) 都庁前環状部(41)発 汐留(20)行き

行先コード	内/外回り	当駅コード	正面行先表示	
汐留 (20)	外回り (1)	都庁前 環状部 (41)	飯田橋方面 for Iidabashi	両国方面 for Ryogoku
		新宿西口 (02)		
		東新宿 (03)		
		若松河田 (04)		
		牛込柳町 (05)		
		牛込神楽坂 (06)		
		飯田橋 (07)	両国経由 via Ryogoku	汐留行 for Shiodome
		春日 (08)		
		本郷三丁目 (09)		
		上野御徒町 (10)		
		新御徒町 (11)		
		蔵前 (12)		
		両国 (13)	汐留 Shiodome	
		森下 (14)		
		清澄白河 (15)		
		門前仲町 (16)		
		月島		

夕留 (20)	外回り (1)	(17)	
		勝どき (18)	
		築地市場前 (19)	
		夕留 (20)	

(7) 都庁前放射部(01)発 新御徒町(11)行き

行先コード	内/外回り	当駅コード	正面行先表示	
新御徒町 (11)	内回り (2)	都庁前 放射部 (01)	大門 方面 for Daimon	六本木 方面 for Roppongi
		新宿 (28)		
		代々木 (27)		
		国立競技場 (26)	六本木 経由 via Roppongi	新御徒町 行 for Shin-okachimachi
		青山一丁目 (25)		
		六本木 (24)	大門 経由 via Daimon	新御徒町 行 for Shin-okachimachi
		麻布十番 (23)		
		赤羽橋 (22)		
		大門 (21)	両国 経由 via Ryogoku	新御徒町 行 for Shin-okachimachi
		汐留 (20)		
		築地市場前 (19)		
		勝どき (18)		
		月島 (17)	新御徒町 Shin-okachimachi	
		門前仲町 (16)		
清澄白河 (15)				
森下 (14)				

新御徒町 (11)	内回り (2)	両国 (13)	
		蔵前 (12)	
		新御徒町 (11)	

(8)都庁前環状部(41)発 新御徒町(11)行き

行先コード	内/外回り	当駅コード	正面行先表示	
新御徒町 (11)	外回り (1)	都庁前 環状部 (41)	飯田橋經由 via Iidabashi	新御徒町行 for Shin-okachimachi
		新宿西口 (02)		
		東新宿 (03)		
		若松河田 (04)		
		牛込柳町 (05)		
		牛込神楽坂 (06)		
		飯田橋 (07)	新御徒町 Shin-okachimachi	
		春日 (08)		
		本郷三丁目 (09)		
		上野御徒町 (10)		
		新御徒町 (11)		

(9) 都庁前放射部(01)発 牛込神楽坂(06)行き

行先コード	内/外回り	当駅コード	正面行先表示	
牛込神楽坂 (06)	内回り (2)	都庁前 放射部 (01)	六本木方面 for Roppongi	大門 方面 for Daimon
		新宿 (28)		
		代々木 (27)		
		国立競技場 (26)		
		青山一丁目 (25)		
		六本木 (24)	大門 方面 for Daimon	両国 方面 for Ryogoku
		麻布十番 (23)		
		赤羽橋 (22)	大門 経由 via Daimon	牛込神楽坂行 for Ushigome-kagurazaka
		大門 (21)	両国 経由 via Ryogoku	牛込神楽坂行 for Ushigome-kagurazaka
		汐留 (20)		
		築地市場前 (19)		
		勝どき (18)		
		月島 (17)		
		門前仲町 (16)		
清澄白河 (15)				

牛込神楽坂 (06)	内回り (2)	森下 (14)	両国經由 via Ryogoku	牛込神楽坂行 for Ushigome-kagurazaka
		両国 (13)	飯田橋經由 via Iidabashi	牛込神楽坂行 for Ushigome-kagurazaka
		蔵前 (12)	牛込神楽坂 Ushigome-kagurazaka	
		新御徒町 (11)		
		上野御徒町 (10)		
		本郷三丁目 (09)		
		春日 (08)		
		飯田橋 (07)		
		牛込神楽坂 (06)		

(10) 都庁前環状部(41)発 牛込神楽坂(06)行き

行先コード	内/外回り	当駅コード	正面行先表示
牛込神楽坂 (06)	外回り (1)	都庁前 環状部 (41)	 <p>牛込神楽坂 Ushigome-kagurazaka</p>
		新宿西口 (02)	
		東新宿 (03)	
		若松河田 (04)	
		牛込柳町 (05)	
		牛込神楽坂 (06)	

(11)都庁前放射部(01)発 赤羽橋(22)行き

行先コード	内/外回り	当駅コード	正面行先表示	
赤羽橋 (22)	内回り (2)	都庁前 放射部 (01)	六本木經由 via Roppongi	赤羽橋行 for Akabanebashi
		新宿 (28)	赤羽橋 Akabanebashi	
		代々木 (27)		
		国立競技場 (26)		
		青山一丁目 (25)		
		六本木 (24)		
		麻布十番 (23)		
		赤羽橋 (22)		

(12) 都庁前環状部(41)発 赤羽橋(22)行き

行先コード	内/外回り	当駅コード	正面行先表示				
赤羽橋 (22)	外回り (1)	都庁前 環状部 (41)	飯田橋方面 for Iidabashi	両国方面 for Ryogoku			
		新宿西口 (02)					
		東新宿 (03)					
		若松河田 (04)					
		牛込柳町 (05)					
		牛込神楽坂 (06)					
	内回り	飯田橋 (07)	両国経由 via Ryogoku	赤羽橋行 for Akabanebashi			
		春日 (08)					
		本郷三丁目 (09)					
		上野御徒町 (10)					
		新御徒町 (11)					
		蔵前 (12)					
		両国			両国 (13)	大門経由 via Daimon	赤羽橋行 for Akabanebashi
					森下 (14)		
					清澄白河 (15)		
					門前仲町 (16)		




赤羽橋 (22)	外回り (1)	月島 (17)	大門 經由 via Daimon	赤羽橋 行 for Akabanebashi
		勝どき (18)	赤羽橋 Akabanebashi	
		築地市場前 (19)		
		汐留 (20)		
		大門 (21)		
		赤羽橋 (22)		

(13)都庁前放射部(01)発 国立競技場(26)行き

行先コード	内/外回り	当駅コード	正面行先表示
国立競技場 (26)	内回り (2)	都庁前 放射部 (01)	
		新宿 (28)	
		代々木 (27)	
		国立競技場 (26)	

(14)都庁前環状部(41)発 国立競技場(26)行き

行先コード	内/外回り	当駅コード	正面行先表示	
国立競技場 (26)	外回り (1)	都庁前 環状部 (41)	飯田橋方面 for Iidabashi	両国方面 for Ryogoku
		新宿西口 (02)		
		東新宿 (03)		
		若松河田 (04)		
		牛込柳町 (05)		
		牛込神楽坂 (06)		
		飯田橋 (07)	両国方面 for Ryogoku	大門方面 for Daimon
		春日 (08)		
		本郷三丁目 (09)		
		上野御徒町 (10)		
		新御徒町 (11)		
		蔵前 (12)		
		両国 (13)	大門経由 via Daimon	国立競技場行 for Kokuritsu-kyogijo
		森下 (14)		
		清澄白河 (15)		
		門前仲町 (16)		

国立競技場 (26)	外回り (1)	月島 (17)		
		勝どき (18)		
		築地市場前 (19)		
		汐留 (20)		
		大門 (21)		
		赤羽橋 (22)		
		麻布十番 (23)		
		六本木 (24)		
		青山一丁目 (25)		
		国立競技場 (26)		

(15)都庁前発 新宿行き
なし

(16) 都庁前環状部(41)発 練馬(35)行き

行先コード	内/外回り	当駅コード	正面行先表示	
練馬 (35)	外回り (1)	都庁前 環状部 (41)	飯田橋方面 for Iidabashi	両国方面 for Ryogoku
		新宿西口 (02)		
		東新宿 (03)		
		若松河田 (04)		
		牛込柳町 (05)		
		牛込神楽坂 (06)		
		飯田橋 (07)	両国方面 for Ryogoku	大門方面 for Daimon
		春日 (08)		
		本郷三丁目 (09)		
		上野御徒町 (10)		
		新御徒町 (11)		
		蔵前 (12)		
		両国 (13)	大門経由 via Daimon	練馬行 for Nerima
		森下 (14)		
		清澄白河 (15)		
		門前仲町 (16)		

練馬 (35)	外回り (1)	月島 (17)	大門 経由 via Daimon	練馬 行 for Nerima
		勝どき (18)		
		築地市場前 (19)		
		汐留 (20)		
		大門 (21)	六本木 経由 via Roppongi	練馬 行 for Nerima
		赤羽橋 (22)		
		麻布十番 (23)		
		六本木 (24)	都庁前 経由 via Tochomae	練馬 行 for Nerima
		青山一丁目 (25)		
		国立競技場 (26)		
		代々木 (27)		
		新宿 (27)		
		都庁前放射部 (01)	練馬 Nerima	
		西新宿五丁目 (29)		
中野坂上 (30)				
東中野 (31)				
中井 (32)				
落合南長崎 (33)				

練馬 (35)	外回り (1)	新江古田 (34)	
		練馬 (35)	

(17) 都庁前放射部(01)発 都庁前環状部(41)行き

行先コード	内/外回り	当駅コード	正面行先表示	
都庁前 環状部 (41)	内回り (2)	都庁前 放射部 (01)	六本木方面 for Roppongi	大門方面 for Daimon
		新宿 (28)		
		代々木 (27)		
		国立競技場 (26)		
		青山一丁目 (25)		
		六本木 (24)	大門方面 for Daimon	両国方面 for Ryogoku
		麻布十番 (23)		
		赤羽橋 (22)		
		大門 (21)	両国方面 for Ryogoku	春日方面 for Kasuga
		汐留 (20)		
		築地市場前 (19)		
		勝どき (18)	両国経由 via Ryogoku	都庁前行 for Tochomae
		月島 (17)		
		門前仲町 (16)		
		清澄白河 (15)		
		森下 (14)		

都庁前 環状部 (41)	内回り (2)	両国 (13)	飯田橋經由 via Iidabashi	都庁前行 for Tochomae
		蔵前 (12)		
		新御徒町 (11)		
		上野御徒町 (10)		
		本郷三丁目 (09)		
		春日 (08)		
		飯田橋 (07)		
		牛込神楽坂 (06)		
		牛込柳町 (05)		
		若松河田 (04)		
		東新宿 (03)		
		新宿西口 (02)		
		都庁前環状 部 (41)		


(18) 都庁前環状部(41)発 都庁前放射部(01)行き

行先コード	内/外回り	当駅コード	正面行先表示	
都庁前放射部(01)	外回り(1)	都庁前環状部(41)	飯田橋方面 for Iidabashi	両国方面 for Ryogoku
		新宿西口(02)		
		東新宿(03)		
		若松河田(04)		
		牛込柳町(05)		
		牛込神楽坂(06)		
		飯田橋(07)	両国方面 for Ryogoku	大門方面 for Daimon
		春日(08)		
		本郷三丁目(09)		
		上野御徒町(10)		
		新御徒町(11)		
		蔵前(12)	大門経由 via Daimon	都庁前行 for Tochomae
		両国(13)		
		森下(14)		
		清澄白河(15)		
		門前仲町(16)		

都庁前 放射部 (01)	外回り (1)	月島 (17)	大門 經由 via Daimon	都庁前行 for Tochomae	
		勝どき (18)			
		築地市場前 (19)			
		汐留 (20)			
		大門 (21)	六本木 經由 via Roppongi	都庁前行 for Tochomae	
		赤羽橋 (22)			
		麻布十番 (23)			
		六本木 (24)	都庁前 Tochomae		
		青山一丁目 (25)			
		国立競技場 (26)			
		代々木 (27)			
		新宿 (27)			
		都庁前放射 部 (01)			

(19) 都庁前発 築地市場行き
なし

(20) 光が丘(38)発 都庁前放射部(01)行き

行先コード	内/外回り	当駅コード	正面行先表示
都庁前 放射部 (01)	内回り (2)	光が丘 (38)	
		練馬春日町 (37)	
		豊島園 (36)	
		練馬 (35)	
		新江古田 (34)	
		落合南長崎 (33)	
		中井 (32)	
		東中野 (31)	
		中野坂上 (30)	
		西新宿五丁目 (29)	
		都庁前放射部 (01)	

(21) 光が丘(38)発 練馬(35)行き

行先コード	内/外回り	当駅コード	正面行先表示
練馬 (35)	内回り (2)	光が丘 (38)	
		練馬春日町 (37)	
		豊島園 (36)	
		練馬 (35)	

(22) 試運転1

行先コード	内/外回り	当駅コード	種別コード	正面行先表示
—	—	—	7	

(23) 試運転2

行先コード	内/外回り	当駅コード	種別コード	正面行先表示
—	—	—	8	

(24) 回送1



行先コード	内/外回り	当駅コード	種別コード	正面行先表示
—	—	—	5	

(25) 回送2

行先コード	内/外回り	当駅コード	種別コード	正面行先表示
—	—	—	6	

3. 2 側面行先表示

(1) 光が丘発 都庁前環状部(41)行き

行先コード	内/外回り	当駅コード	側面行先表示	
都庁前 環状部 (41)	内回り (2)	光が丘 (38)		
		練馬春日町 (37)		
		豊島園 (36)		
		練馬 (35)		
		新江古田 (34)		
		落合南長崎 (33)		
		中井 (32)		
		東中野 (31)		
		中野坂上 (30)		
		西新宿五丁目 (29)		
		都庁前 放射部 (01)		
		新宿 (28)		
		代々木 (27)		
		国立競技場 (26)		
		青山一丁目 (25)		

都庁前 環状部 (41)	内回り (2)	六本木 (24)	大門 方面 for Daimon	両国 方面 for Ryogoku
		麻布十番 (23)		
		赤羽橋 (22)		
		大門 (21)	両国 方面 for Ryogoku	春日 方面 for Kasuga
		汐留 (20)		
		築地市場前 (19)		
		勝どき (18)	両国 経由 via Ryogoku	都庁前行 for Tocho Mae
		月島 (17)		
		門前仲町 (16)		
		清澄白河 (15)		
		森下 (14)	飯田橋経由 via Iidabashi	都庁前行 for Tocho Mae
		両国 (13)		
		蔵前 (12)		
		新御徒町 (11)		
		上野御徒町 (10)		
		本郷三丁目 (09)		
春日 (08)				

都庁前 環状部 (41)	内回り (2)	飯田橋 (07)	<div data-bbox="1013 257 1273 347" style="background-color: black; color: white; padding: 5px; text-align: center;"> 都庁前 <small>Tochomae</small> </div>
		牛込神楽坂 (06)	
		牛込柳町 (05)	
		若松河田 (04)	
		東新宿 (03)	
		新宿西口 (02)	
		都庁前環状部 (41)	

(2) 都庁前環状部(41)発 光が丘(38)行き

行先コード	内/外回り	当駅コード	側面行先表示	
光が丘 (38)	外回り (1)	都庁前 環状部 (41)	両国方面 for Ryogoku	飯田橋方面 for Iidabashi
		新宿西口 (02)		
		東新宿 (03)		
		若松河田 (04)		
		牛込柳町 (05)		
		牛込神楽坂 (06)		
		飯田橋 (07)	両国方面 for Ryogoku	大門方面 for Daimon
		春日 (08)		
		本郷三丁目 (09)		
		上野御徒町 (10)		
		新御徒町 (11)		
		蔵前 (12)		
		両国 (13)	大門経由 via Daimon	光が丘行 for Hikarigaoka
		森下 (14)		
		清澄白河 (15)		
		門前仲町 (16)		

光が丘 (38)	外回り (1)	月島 (17)	大門 経由 via Daimon	光が丘 行 for Hikarigaoka
		勝どき (18)		
		築地市場前 (19)		
		汐留 (20)		
	大門 (21)	六本木 経由 via Roppongi	光が丘 行 for Hikarigaoka	
				赤羽橋 (22)
				麻布十番 (23)
	六本木 (24)	都庁前 経由 via Tochomae	光が丘 行 for Hikarigaoka	
				青山一丁目 (25)
				国立競技場 (26)
				代々木 (27)
				新宿 (27)
	都庁前放射部 (01)	光が丘 Hikarigaoka		
	西新宿五丁目 (29)			
	中野坂上 (30)			
	東中野 (31)			
中井 (32)				
落合南長崎 (33)				

光が丘 (38)	外回り (1)	新江古田 (34)	
		練馬 (35)	
		豊島園 (36)	
		練馬春日町 (37)	
		光が丘 (38)	

(3) 都庁前放射部(01)発 清澄白河(15)行き

行先コード	内/外回り	当駅コード	側面行先表示	
清澄白河 (15)	内回り (2)	都庁前 放射部 (01)	六本木經由 via Roppongi	清澄白河行 for Kiyosumi-shirakawa
		新宿 (28)		
		代々木 (27)		
		国立競技場 (26)		
		青山一丁目 (25)		
		六本木 (24)	大門經由 via Daimon	
		麻布十番 (23)		
		赤羽橋 (22)		
		大門 (21)	清澄白河 Kiyosumi-shirakawa	
		汐留 (20)		
		築地市場前 (19)		
		勝どき (18)		
		月島 (17)		
		門前仲町 (16)		
		清澄白河 (15)		

(4)都庁前環状部(41)発 清澄白河(15)行き

行先コード	内/外回り	当駅コード	側面行先表示	
清澄白河 (15)	外回り (1)	都庁前 環状部 (41)	飯田橋經由 via Iidabashi	清澄白河行 for Kiyosumi-shirakawa
		新宿西口 (02)		
		東新宿 (03)		
		若松河田 (04)		
		牛込柳町 (05)		
		牛込神楽坂 (06)		
		飯田橋 (07)	両国經由 via Ryogoku	清澄白河行 for Kiyosumi-shirakawa
		春日 (08)		
		本郷三丁目 (09)		
		上野御徒町 (10)		
		新御徒町 (11)		
		蔵前 (12)	清澄白河 Kiyosumi-shirakawa	
		両国 (13)		
		森下 (14)		
		清澄白河 (15)		

(5) 都庁前放射部(01)発 汐留(20)行き










行先コード	内/外回り	当駅コード	側面行先表示	
汐留 (20)	内回り (2)	都庁前 放射部 (01)	六本木経由 via Roppongi	汐留行 for Shiodome
		新宿 (28)		
		代々木 (27)		
		国立競技場 (26)		
		青山一丁目 (25)		
		六本木 (24)	大門経由 via Daimon	汐留行 for Shiodome
		麻布十番 (23)		
		赤羽橋 (22)		
		大門 (21)	汐留 Shiodome	
		汐留 (20)		

(6)都庁前環状部(41)発 汐留(20)行き

行先コード	内/外回り	当駅コード	側面行先表示	
汐留 (20)	外回り (1)	都庁前 環状部 (41)	飯田橋方面 for Iidabashi	両国方面 for Ryogoku
		新宿西口 (02)		
		東新宿 (03)		
		若松河田 (04)		
		牛込柳町 (05)		
		牛込神楽坂 (06)		
		飯田橋 (07)	両国経由 via Ryogoku	汐留行 for Shiodome
		春日 (08)		
		本郷三丁目 (09)		
		上野御徒町 (10)		
		新御徒町 (11)		
		蔵前 (12)		
		両国 (13)	汐留 Shiodome	
		森下 (14)		
		清澄白河 (15)		
		門前仲町 (16)		

夕留 (20)	外回り (1)	月島 (17)	
		勝どき (18)	
		築地市場前 (19)	
		夕留 (20)	

(7)都庁前放射部(01)発 新御徒町(11)行き

行先コード	内/外回り	当駅コード	側面行先表示	
新御徒町 (11)	内回り (2)	都庁前 放射部 (01)		
		新宿 (28)		
		代々木 (27)		
		国立競技場 (26)		
		青山一丁目 (25)		
		六本木 (24)		
		麻布十番 (23)		
		赤羽橋 (22)		
		大門 (21)		
		汐留 (20)		
		築地市場前 (19)		
		勝どき (18)		
		月島 (17)		
		門前仲町 (16)		
清澄白河 (15)				
森下 (14)				

新御徒町 (11)	内回り (2)	両国 (13)	<div data-bbox="997 250 1257 340" style="background-color: black; color: white; padding: 2px;"> 新御徒町 Shin-okachimachi </div>
		蔵前 (12)	
		新御徒町 (11)	

(8)都庁前環状部(41)発 新御徒町(11)行き

行先コード	内/外回り	当駅コード	側面行先表示	
新御徒町 (11)	外回り (1)	都庁前 環状部 (41)	飯田橋経由 via Iidabashi	新御徒町行 for Shin-okachimachi
		新宿西口 (02)		
		東新宿 (03)		
		若松河田 (04)		
		牛込柳町 (05)		
		牛込神楽坂 (06)		
		飯田橋 (07)	新御徒町 Shin-okachimachi	
		春日 (08)		
		本郷三丁目 (09)		
		上野御徒町 (10)		
		新御徒町 (11)		

(9)都庁前放射部(01)発 牛込神楽坂(06)行き

行先コード	内/外回り	当駅コード	側面行先表示	
牛込神楽坂 (06)	内回り (2)	都庁前 放射部 (01)	六本木方面 for Roppongi	大門方面 for Daimon
		新宿 (28)		
		代々木 (27)		
		国立競技場 (26)		
		青山一丁目 (25)		
		六本木 (24)	大門方面 for Daimon	両国方面 for Ryogoku
		麻布十番 (23)		
		赤羽橋 (22)	大門経由 via Daimon	牛込神楽坂行 for Ushigome-kagurazaka
		大門 (21)	両国経由 via Ryogoku	牛込神楽坂行 for Ushigome-kagurazaka
		汐留 (20)		
		築地市場前 (19)		
		勝どき (18)		
		月島 (17)		
		門前仲町 (16)		
清澄白河 (15)				
森下 (14)				

牛込神楽坂 (06)	内回り (2)	両国 (13)	飯田橋経由 via lidabashi	牛込神楽坂行 for Ushigome-kagurazaka
		蔵前 (12)	牛込神楽坂 Ushigome-kagurazaka	
		新御徒町 (11)		
		上野御徒町 (10)		
		本郷三丁目 (09)		
		春日 (08)		
		飯田橋 (07)		
		牛込神楽坂 (06)		

(10)都庁前環状部(41)発 牛込神楽坂(06)行き

行先コード	内/外回り	当駅コード	側面行先表示
牛込神楽坂 (06)	外回り (1)	都庁前 環状部 (41)	 牛込神楽坂 Ushigome-kagurazaka
		新宿西口 (02)	
		東新宿 (03)	
		若松河田 (04)	
		牛込柳町 (05)	
		牛込神楽坂 (06)	

(11)都庁前放射部(01)発 赤羽橋(22)行き

行先コード	内/外回り	当駅コード	側面行先表示	
赤羽橋 (22)	内回り (2)	都庁前 放射部 (01)	六本木經由 via Roppongi	赤羽橋行 for Akabanebashi
		新宿 (28)	赤羽橋 Akabanebashi	
		代々木 (27)		
		国立競技場 (26)		
		青山一丁目 (25)		
		六本木 (24)		
		麻布十番 (23)		
		赤羽橋 (22)		

(12)都庁前環状部(41)発 赤羽橋(22)行き

行先コード	内/外回り	当駅コード	側面行先表示						
赤羽橋 (22)	外回り (1)	都庁前 環状部 (41)	飯田橋方面 for Iidabashi	両国方面 for Ryogoku					
		新宿西口 (02)							
		東新宿 (03)							
		若松河田 (04)							
		牛込柳町 (05)							
		牛込神楽坂 (06)							
	飯田橋 (07)	春日 (08)	飯田橋 (07)	両国経由 via Ryogoku	赤羽橋行 for Akabanebashi				
			春日 (08)						
			本郷三丁目 (09)						
			上野御徒町 (10)						
			新御徒町 (11)						
			蔵前 (12)						
			両国 (13)			森下 (14)	両国 (13)	大門経由 via Daimon	赤羽橋行 for Akabanebashi
							森下 (14)		
							清澄白河 (15)		
							門前仲町 (16)		

赤羽橋 (22)	外回り (1)	月島 (17)	大門 経由 via Daimon	赤羽橋 行 for Akabanebashi
		勝どき (18)	赤羽橋 Akabanebashi	
		築地市場前 (19)		
		汐留 (20)		
		大門 (21)		
		赤羽橋 (22)		

(13)都庁前放射部(01)発 国立競技場(26)行き

行先コード	内/外回り	当駅コード	側面行先表示
国立競技場 (26)	内回り (2)	都庁前 放射部 (01)	
		新宿 (28)	
		代々木 (27)	
		国立競技場 (26)	

(14)都庁前環状部(41)発 国立競技場(26)行き

行先コード	内/外回り	当駅コード	側面行先表示	
国立競技場 (26)	外回り (1)	都庁前 環状部 (41)	飯田橋経由 via Iidabashi	両国方面 for Ryogoku
		新宿西口 (02)		
		東新宿 (03)		
		若松河田 (04)		
		牛込柳町 (05)		
		牛込神楽坂 (06)		
		飯田橋 (07)	両国方面 for Ryogoku	大門方面 for Daimon
		春日 (08)		
		本郷三丁目 (09)		
		上野御徒町 (10)		
		新御徒町 (11)		
		蔵前 (12)		
		両国 (13)	大門経由 via Daimon	国立競技場行 for Kokuritsu-kyogijo
		森下 (14)		
		清澄白河 (15)		
		門前仲町 (16)		


国立競技場 (26)	外回り (1)	月島 (17)		
		勝どき (18)		
		築地市場前 (19)		
		汐留 (20)		
		大 門 (21)		
		赤羽橋 (22)		
		麻布十番 (23)		
		六本木 (24)		
		青山一丁目 (25)		
		国立競技場 (26)		

(15)都庁前発 新宿行き
なし

(16) 都庁前環状部(41)発 練馬(35)行き

行先コード	内/外回り	当駅コード	側面行先表示	
練馬 (35)	外回り (1)	都庁前 環状部 (41)	飯田橋方面 for Iidabashi	両国方面 for Ryogoku
		新宿西口 (02)		
		東新宿 (03)		
		若松河田 (04)		
		牛込柳町 (05)		
		牛込神楽坂 (06)		
		飯田橋 (07)	両国方面 for Ryogoku	大門経由 via Daimon
		春日 (08)		
		本郷三丁目 (09)		
		上野御徒町 (10)		
		新御徒町 (11)	大門経由 via Daimon	練馬行 for Nerima
		蔵前 (12)		
		両国 (13)		
		森下 (14)		
		清澄白河 (15)		
		門前仲町 (16)		

練馬 (35)	外回り (1)	月島 (17)	大門 經由 via Daimon	練馬 行 for Nerima
		勝どき (18)		
		築地市場前 (19)		
		汐留 (20)		
		大門 (21)	六本木 經由 via Roppongi	練馬 行 for Nerima
		赤羽橋 (22)		
		麻布十番 (23)		
		六本木 (24)	都庁前 經由 via Tochomae	練馬 行 for Nerima
		青山一丁目 (25)		
		国立競技場 (26)		
		代々木 (27)		
		新宿 (27)		
		都庁前放射部 (01)	練馬 Nerima	
西新宿五丁目 (29)				
中野坂上 (30)				
東中野 (31)				
中井 (32)				
落合南長崎 (33)				

練馬 (35)	外回り (1)	新江古田 (34)	
		練馬 (35)	

(17) 都庁前放射部(01)発 都庁前環状部(41)行き

行先コード	内/外回り	当駅コード	側面行先表示	
都庁前 環状部 (41)	内回り (2)	都庁前 放射部 (01)	六本木方面 for Roppongi	大門方面 for Daimon
		新宿 (28)		
		代々木 (27)		
		国立競技場 (26)		
		青山一丁目 (25)		
		六本木 (24)	大門方面 for Daimon	両国方面 for Ryogoku
		麻布十番 (23)		
		赤羽橋 (22)		
		大門 (21)	両国方面 for Ryogoku	春日方面 for Kasuga
		汐留 (20)		
		築地市場前 (19)		
		勝どき (18)	両国経由 via Ryogoku	都庁前行 for Tochomae
		月島 (17)		
		門前仲町 (16)		
		清澄白河 (15)		
		森下 (14)		

都庁前 環状部 (41)	内回り (2)	両国 (13)	飯田橋経由 via Iidabashi	都庁前行 for Tochomae
		蔵前 (12)		
		新御徒町 (11)		
		上野御徒町 (10)		
		本郷三丁目 (09)		
		春日 (08)		
		飯田橋 (07)		
		牛込神楽坂 (06)		
		牛込柳町 (05)		
		若松河田 (04)		
		東新宿 (03)		
		新宿西口 (02)		
		都庁前環状部 (41)		

(18) 都庁前環状部(41)発 都庁前放射部(01)行き


行先コード	内/外回り	当駅コード	側面行先表示	
都庁前 放射部 (01)	外回り (1)	都庁前 環状部 (41)	飯田橋方面 for Iidabashi	両国方面 for Ryogoku
		新宿西口 (02)		
		東新宿 (03)		
		若松河田 (04)		
		牛込柳町 (05)		
		牛込神楽坂 (06)		
		飯田橋 (07)	両国方面 for Ryogoku	大門方面 for Daimon
		春日 (08)		
		本郷三丁目 (09)		
		上野御徒町 (10)		
		新御徒町 (11)		
		蔵前 (12)		
		両国 (13)	大門経由 via Daimon	都庁前行 for Tochomae
		森下 (14)		
		清澄白河 (15)		
		門前仲町 (16)		

都庁前 放射部 (01)	外回り (1)	月島 (17)	大門 経由 via Daimon	都庁前行 for Tochomae	
		勝どき (18)			
		築地市場前 (19)			
		汐留 (20)			
		大門 (21)	六本木 経由 via Roppongi	都庁前行 for Tochomae	
		赤羽橋 (22)			
		麻布十番 (23)			
		六本木 (24)	都庁前 Tochomae		
		青山一丁目 (25)			
		国立競技場 (26)			
		代々木 (27)			
		新宿 (27)			
		都庁前放射部 (01)			

(19)都庁前発 築地市場行き

なし


(20) 光が丘(38)発 都庁前放射部(01)行き

行先コード	内/外回り	当駅コード	側面行先表示
都庁前 放射部 (01)	内回り (2)	光が丘 (38)	 都庁前 Tocho-mae
		練馬春日町 (37)	
		豊島園 (36)	
		練馬 (35)	
		新江古田 (34)	
		落合南長崎 (33)	
		中井 (32)	
		東中野 (31)	
		中野坂上 (30)	
		西新宿五丁目 (29)	
		都庁前放射部 (01)	


(21) 光が丘(38)発 練馬(35)行き

行先コード	内/外回り	当駅コード	側面行先表示
練馬 (35)	内回り (2)	光が丘 (38)	 練馬 Nerima
		練馬春日町 (37)	
		豊島園 (36)	
		練馬 (35)	

(22) 試運転1

行先コード	内/外回り	当駅コード	種別コード	側面行先表示
—	—	—	7	 試運転 Out of service


(23) 試運転2

行先コード	内/外回り	当駅コード	種別コード	側面行先表示
—	—	—	8	 試運転 Out of service

(24) 回送1

行先コード	内/外回り	当駅コード	種別コード	側面行先表示
—	—	—	5	 回送 Out of service

(25) 回送2

行先コード	内/外回り	当駅コード	種別コード	側面行先表示
—	—	—	6	 回送 Out of service

3. 3 正面系統表示

数字部(ASCII)	正面系統表示
0	0
1	1
2	2
3	3
4	4
5	5
6	6
7	7
8	8
9	9

記号部(ASCII)	正面系統表示
1(A)	A
2(B)	B
3(C)	C
4(D)	D
5(E)	E
6(S)	S
7(F)	F
8(H)	H
9(P)	P