

新宿線 10-300 形車両(3 次車以降)

車内表示器 表示内容リスト

東京都交通局
車両電気部車両課

目 次

(1) 設備案内コンテンツ	1
(2) 共通コンテンツ	22
(3) 駅名コンテンツ	83
(4) 広域路線案内コンテンツ	137
(5) 乗換案内コンテンツ	181

01 新宿 東行 山側



01 新宿 東行 海側



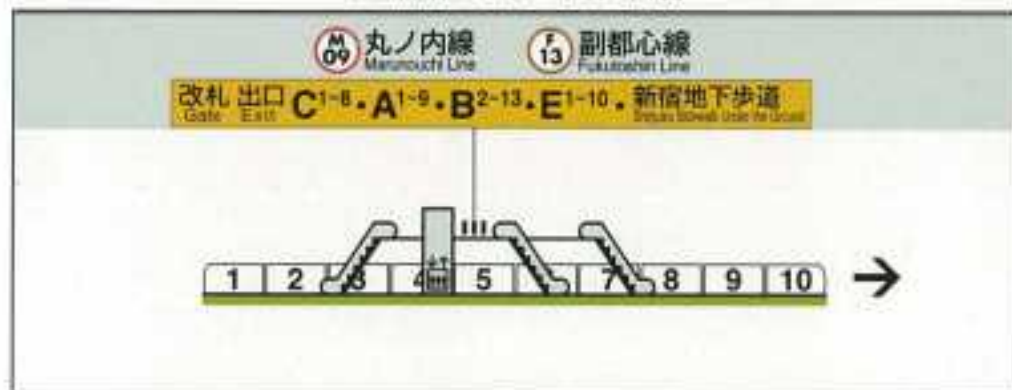
01 新宿 西行 山側



01 新宿 西行 海側



02 新宿三丁目 東行 山側



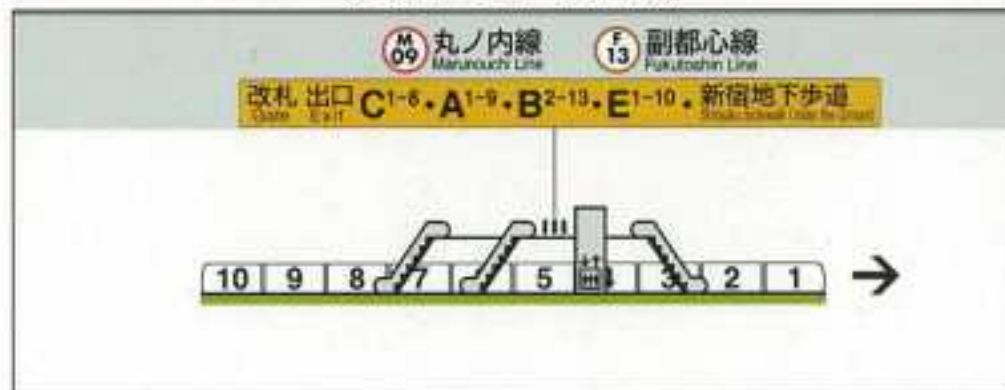
02 新宿三丁目 東行 海側



02 新宿三丁目 西行 山側



02 新宿三丁目 西行 海側



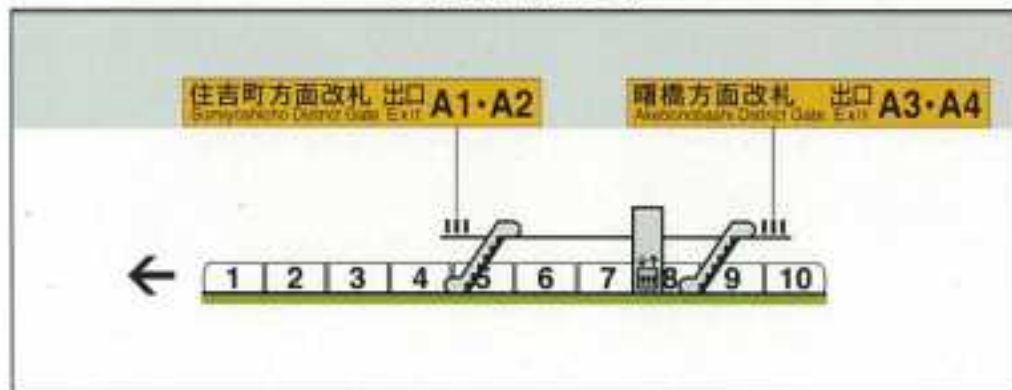
03 曙橋 東行 山側



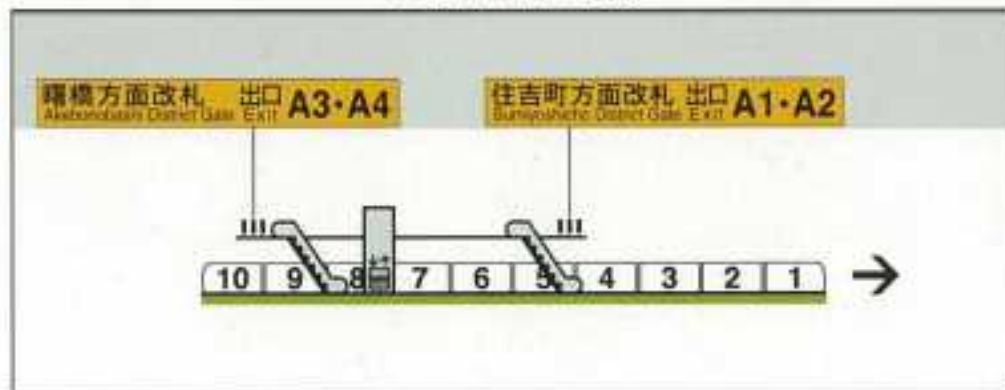
03 曙橋 東行 海側



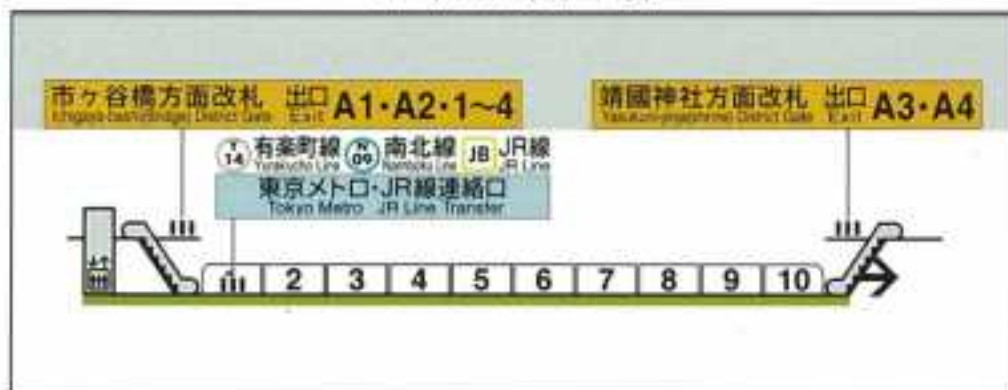
03 曙橋 西行 山側



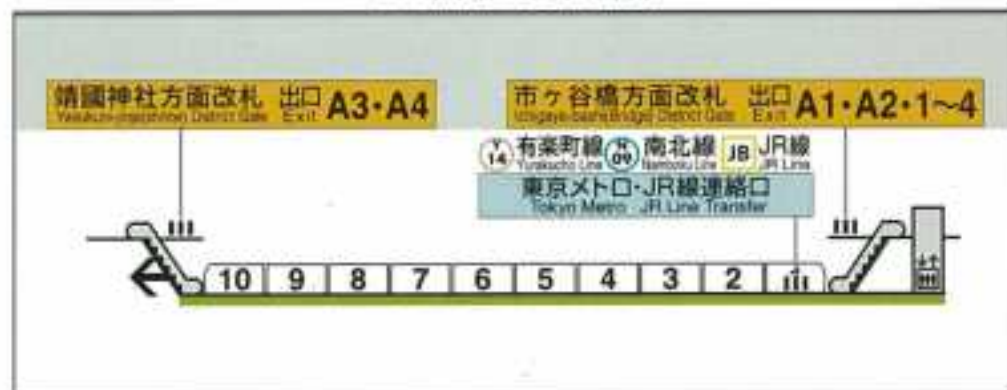
03 曙橋 西行 海側



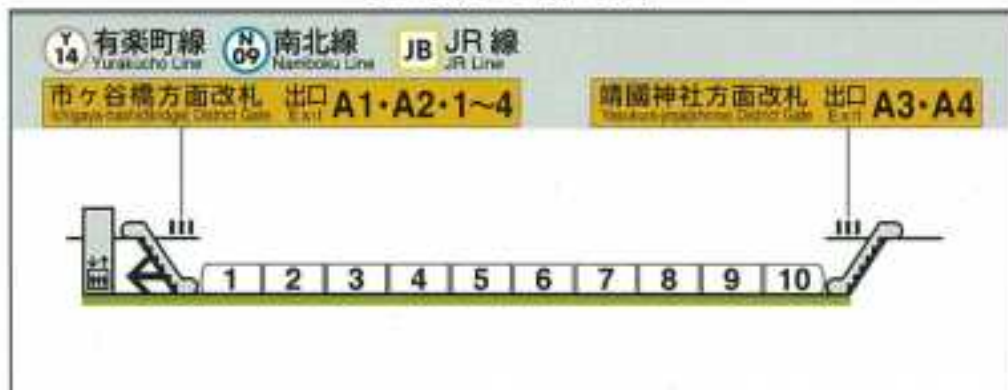
04 市ヶ谷 東行 山側



04 市ヶ谷 東行 海側



04 市ヶ谷 西行 山側



04 市ヶ谷 西行 海側



05 九段下 東行 山側



05 九段下 東行 海側



05 九段下 西行 山側



05 九段下 西行 海側



06 神保町 東行 山側



06 神保町 東行 海側



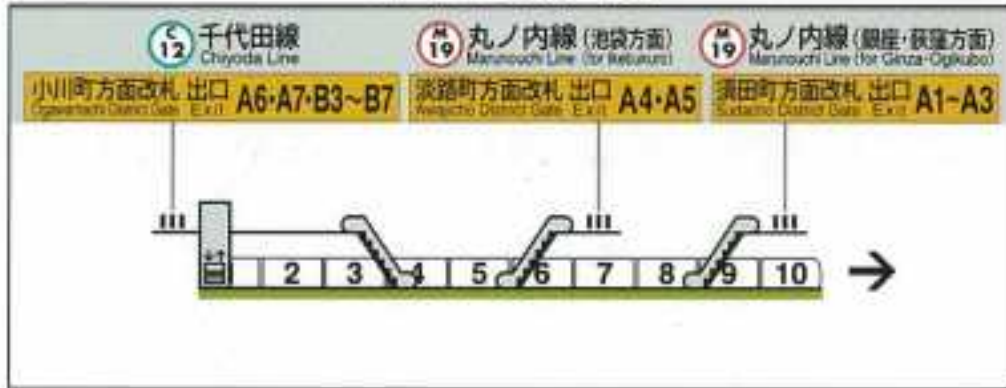
06 神保町 西行 山側



06 神保町 西行 海側



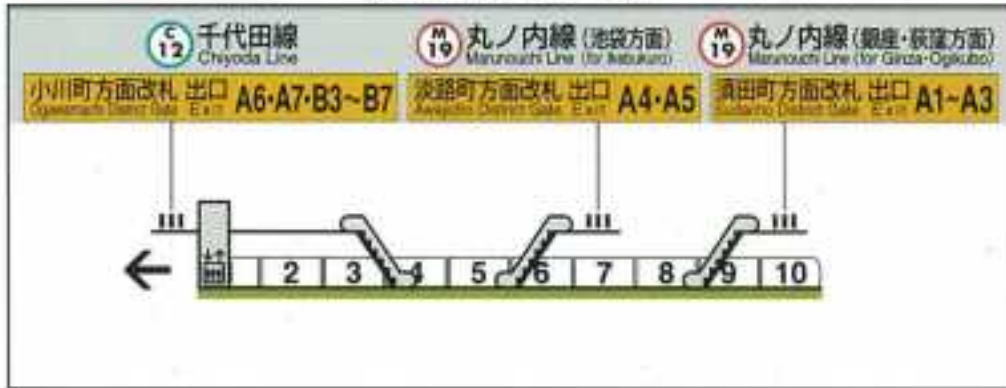
07 小川町 東行 山側



07 小川町 東行 海側



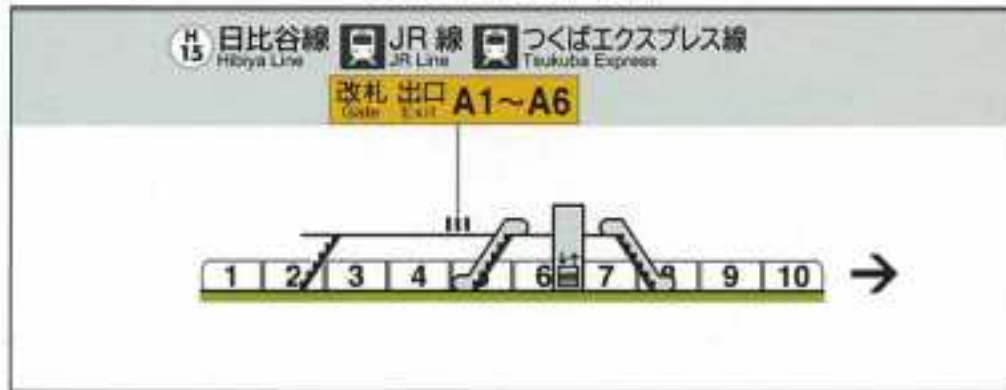
07 小川町 西行 山側



07 小川町 西行 海側



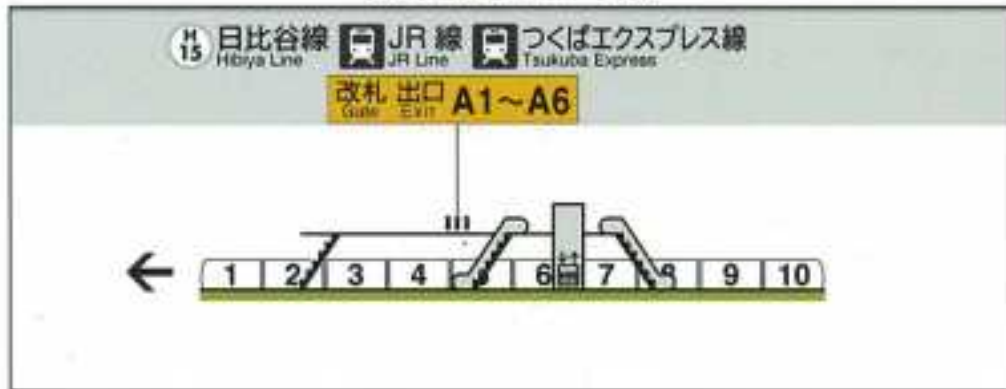
08 岩本町 東行 山側



08 岩本町 東行 海側



08 岩本町 西行 山側



08 岩本町 西行 海側



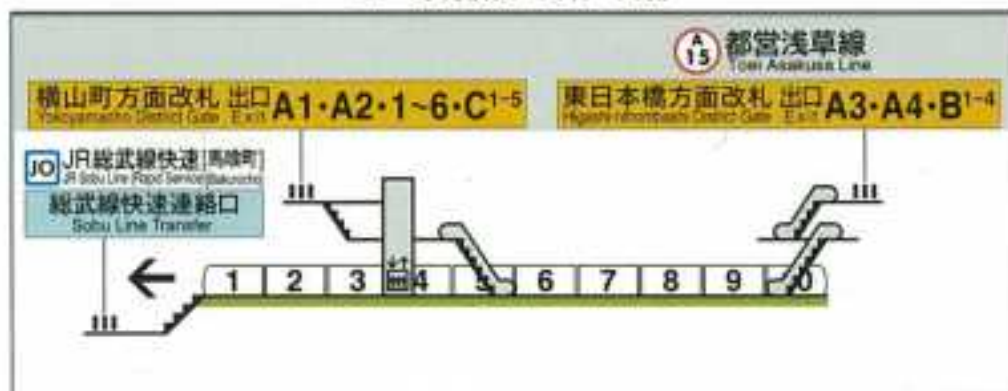
09 馬喰横山 東行 山側



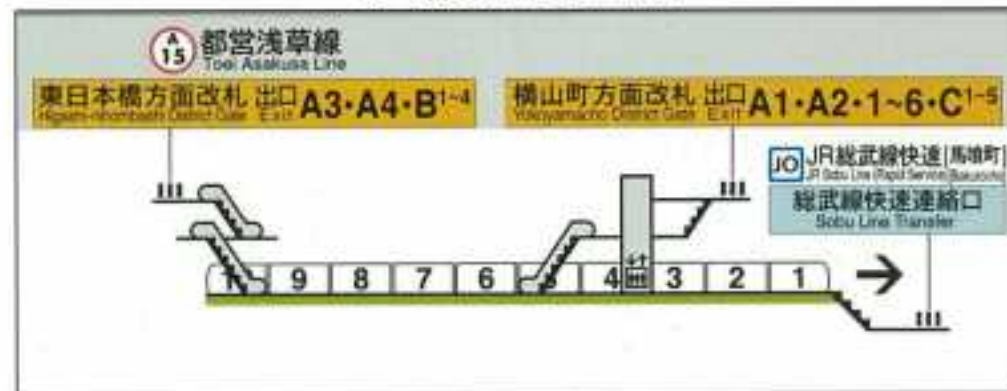
09 馬喰横山 東行 海側



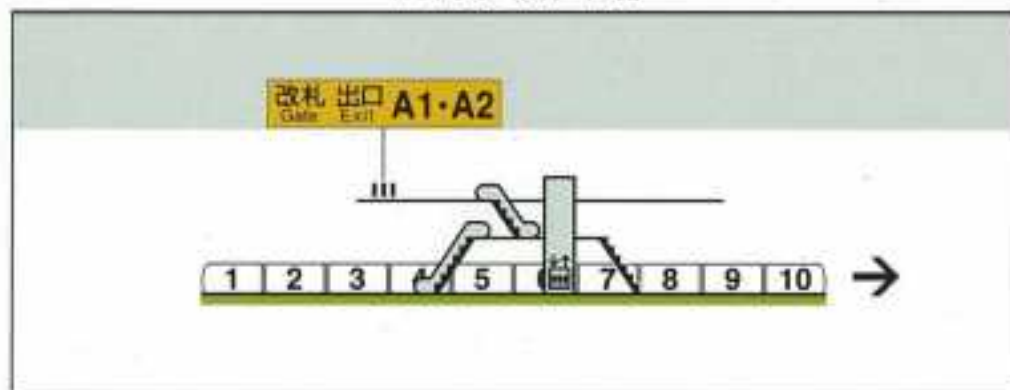
09 馬喰横山 西行 山側



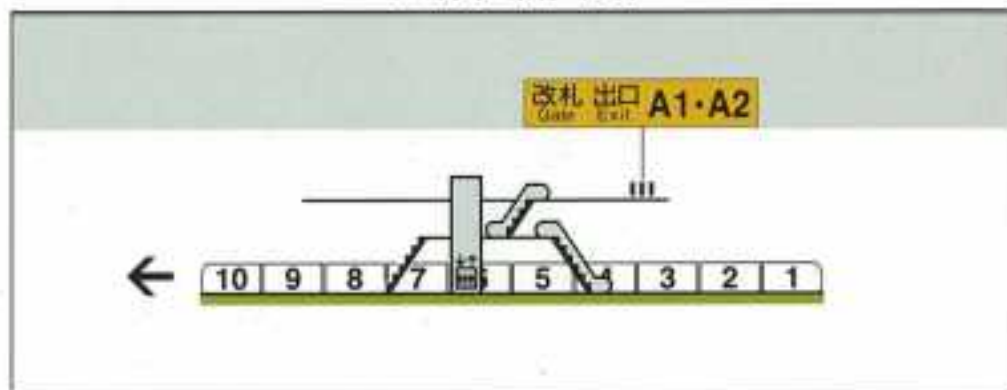
09 馬喰横山 西行 海側



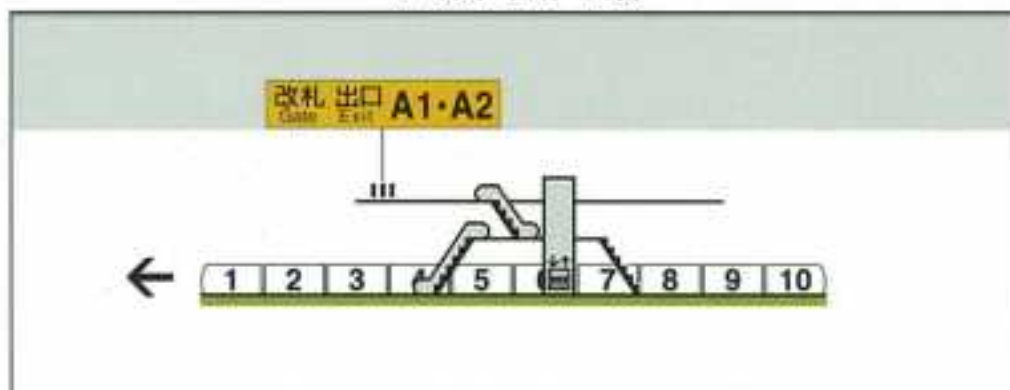
10 浜町 東行 山側



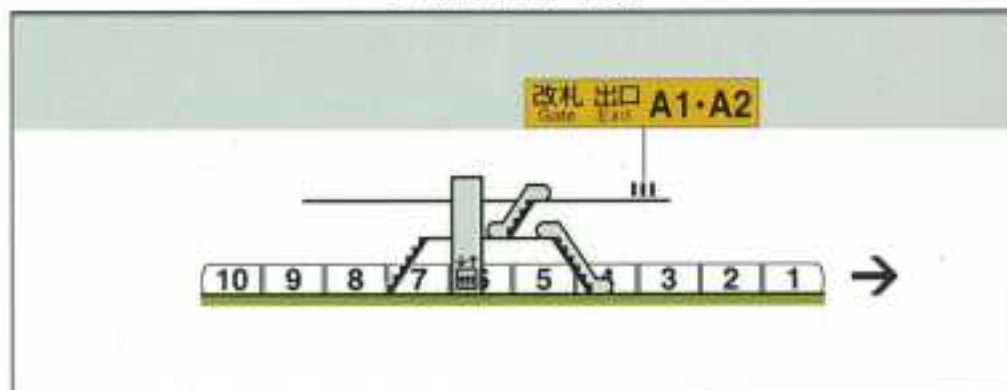
10 浜町 東行 海側



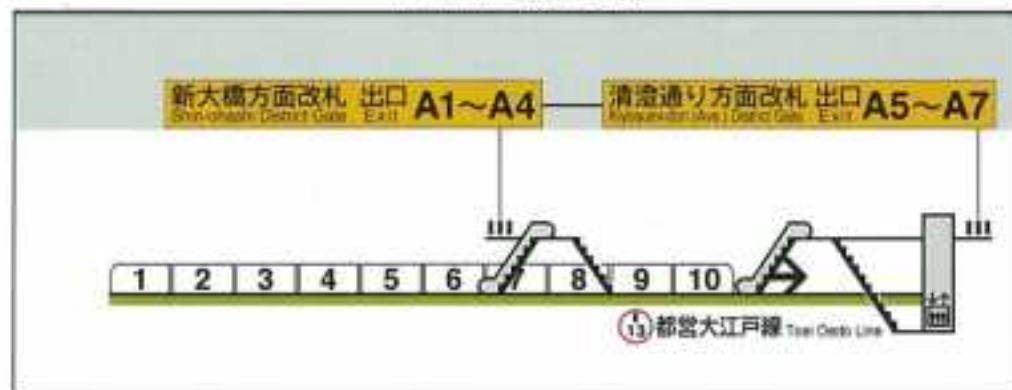
10 浜町 西行 山側



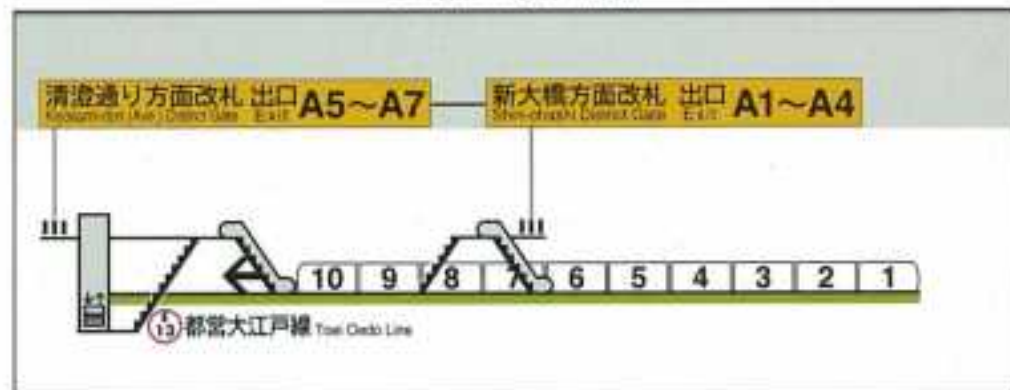
10 浜町 西行 海側



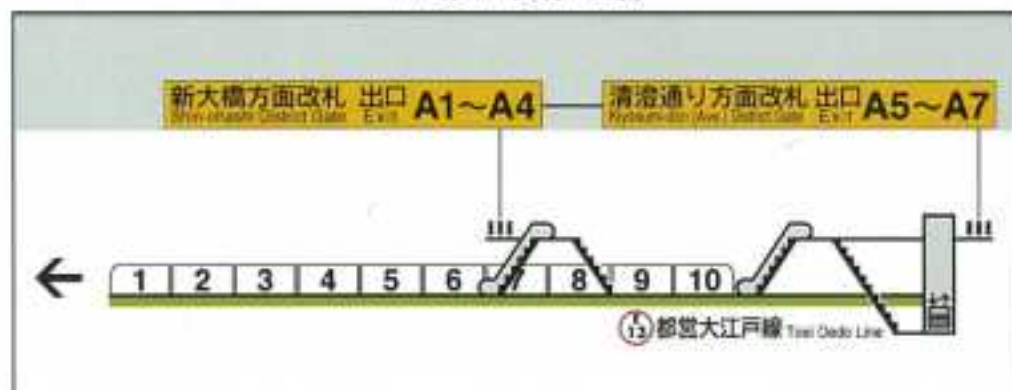
11 森下 東行 山側



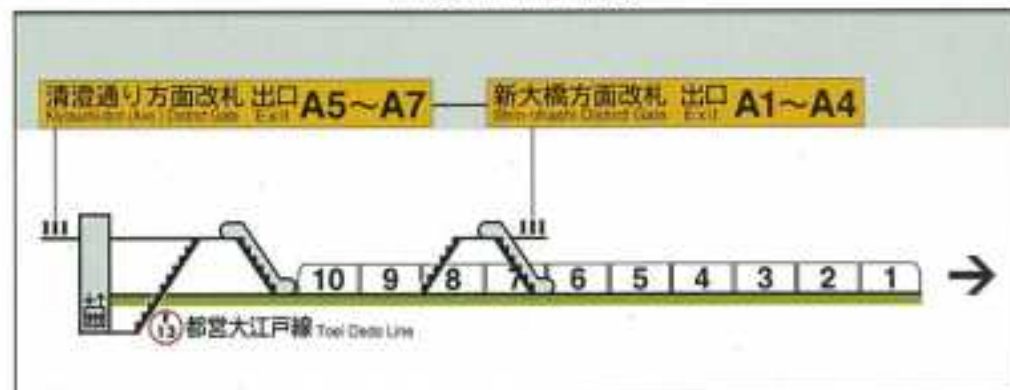
11 森下 東行 海側



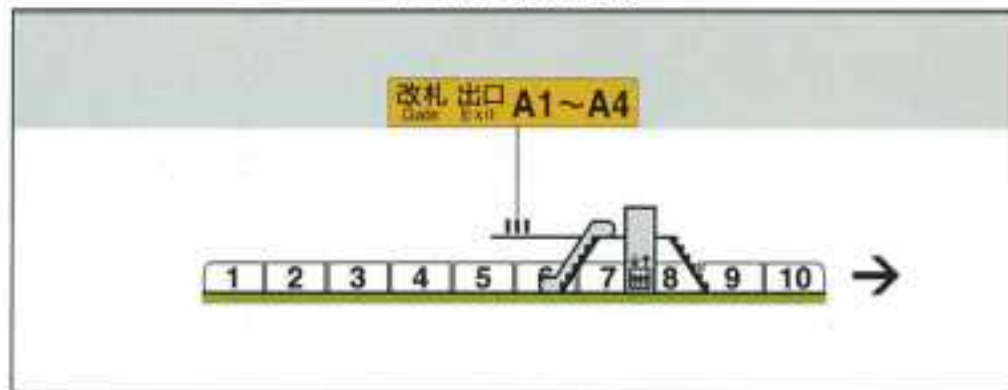
11 森下 西行 山側



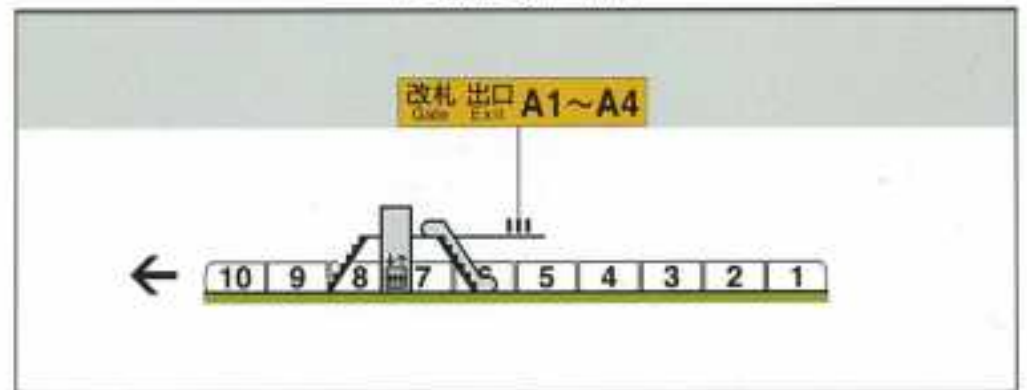
11 森下 西行 海側



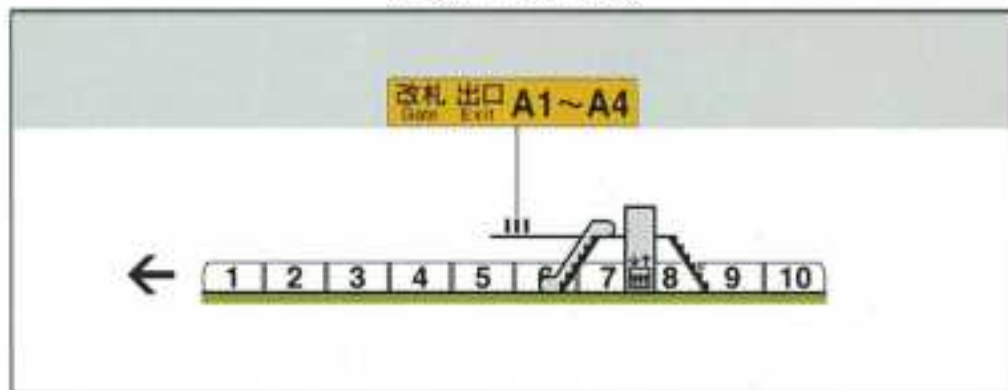
12 菊川 東行 山側



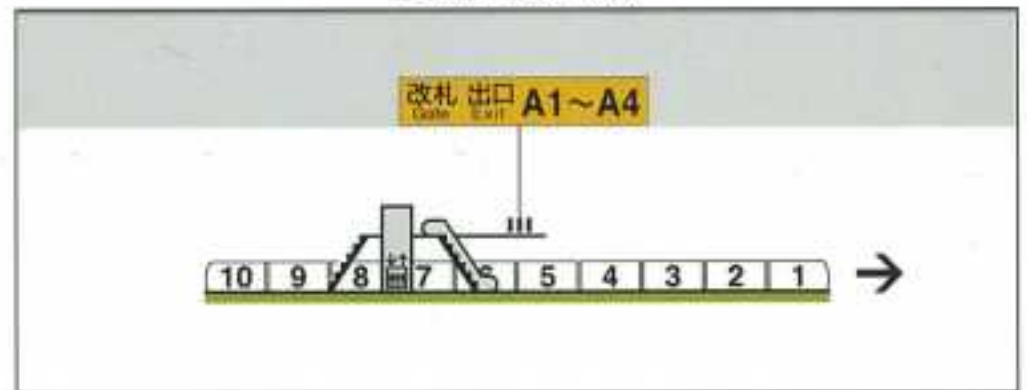
12 菊川 東行 海側



12 菊川 西行 山側



12 菊川 西行 海側



13 住吉 東行 山側



13 住吉 東行 海側



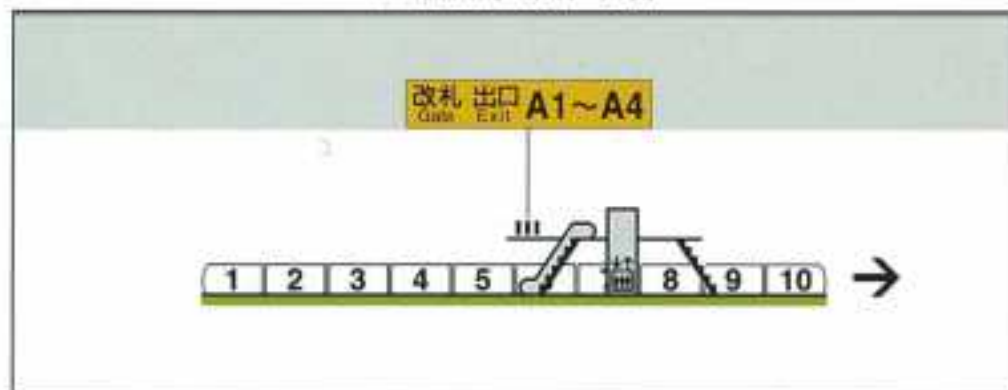
13 住吉 西行 山側



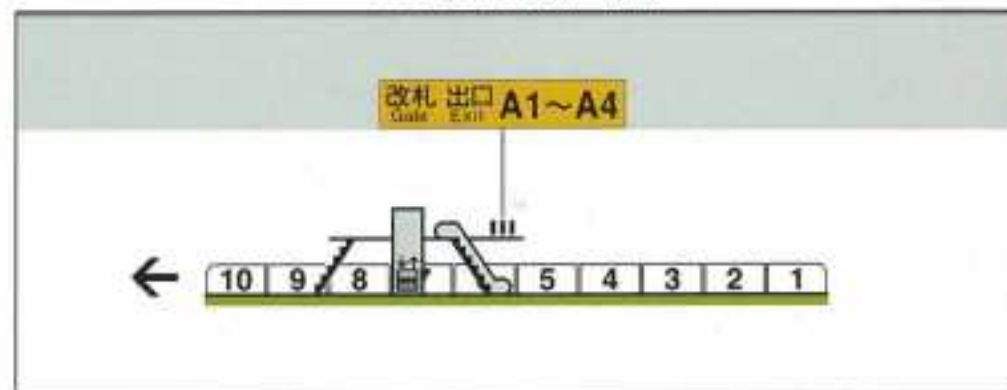
13 住吉 西行 海側



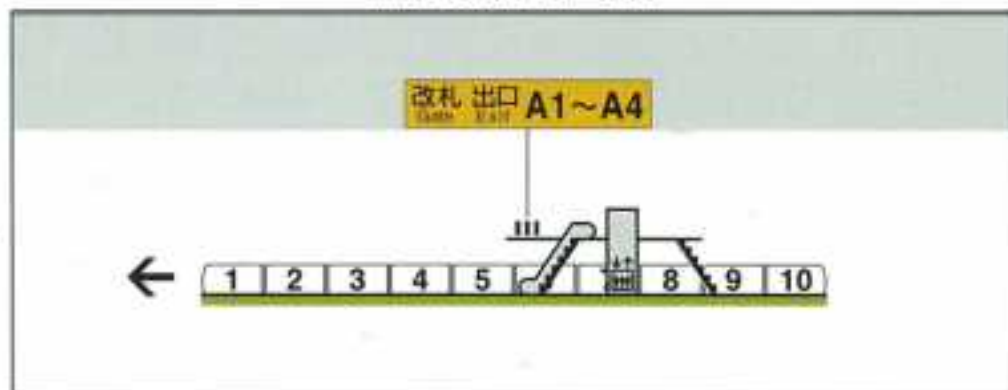
14 西大島 東行 山側



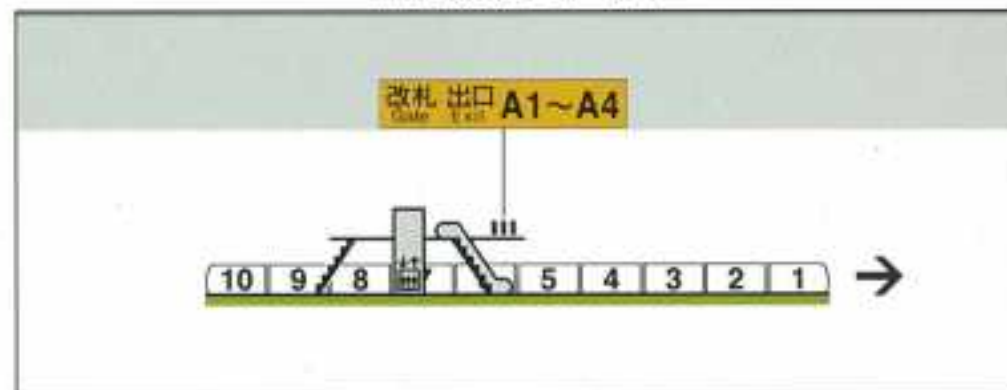
14 西大島 東行 海側



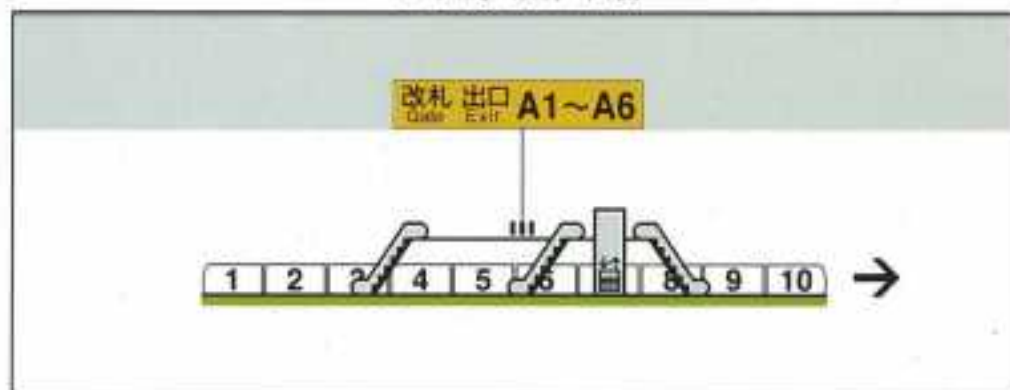
14 西大島 西行 山側



14 西大島 西行 海側



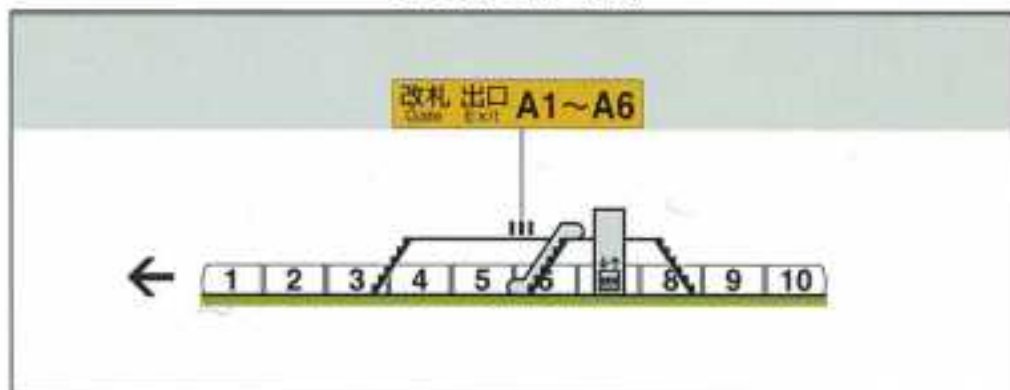
15 大島 東行 山側



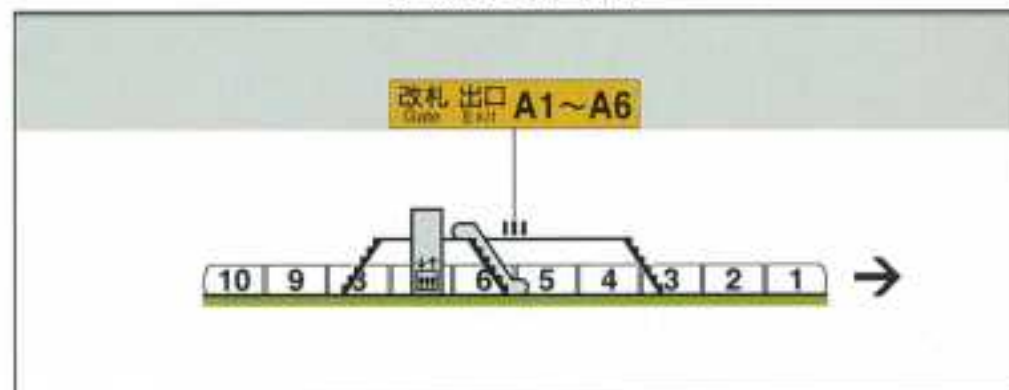
15 大島 東行 海側




15 大島 西行 山側




15 大島 西行 海側




16 東大島 東行 山側




16 東大島 東行 海側



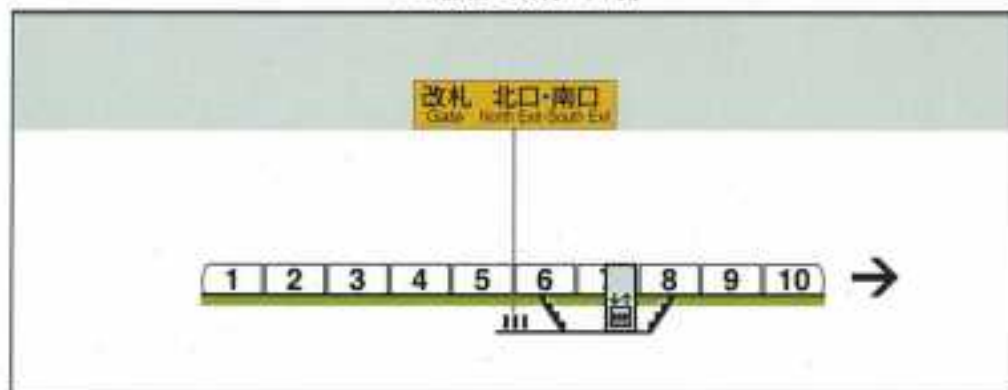
16 東大島 西行 山側



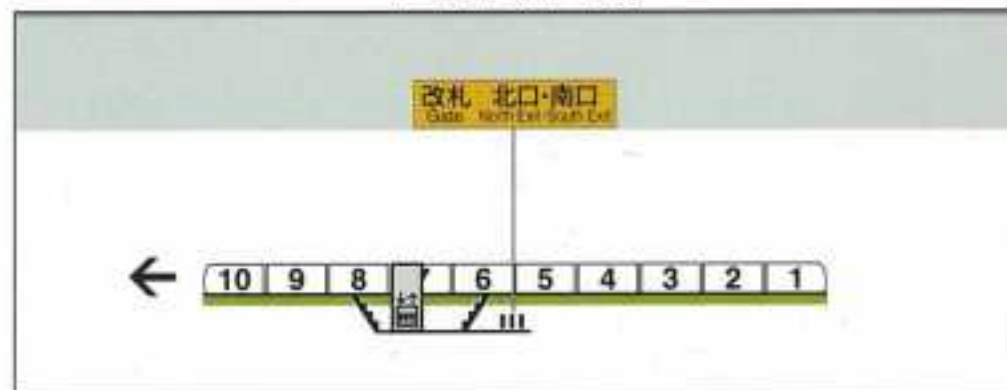
16 東大島 西行 海側



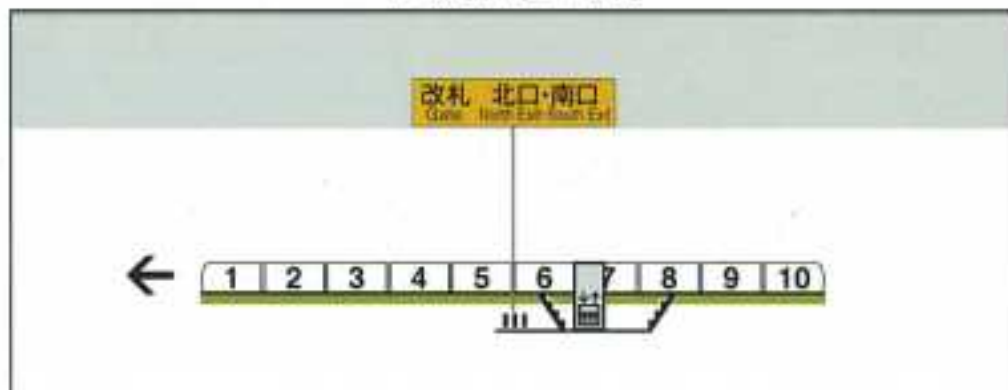
17 船堀 東行 山側



17 船堀 東行 海側



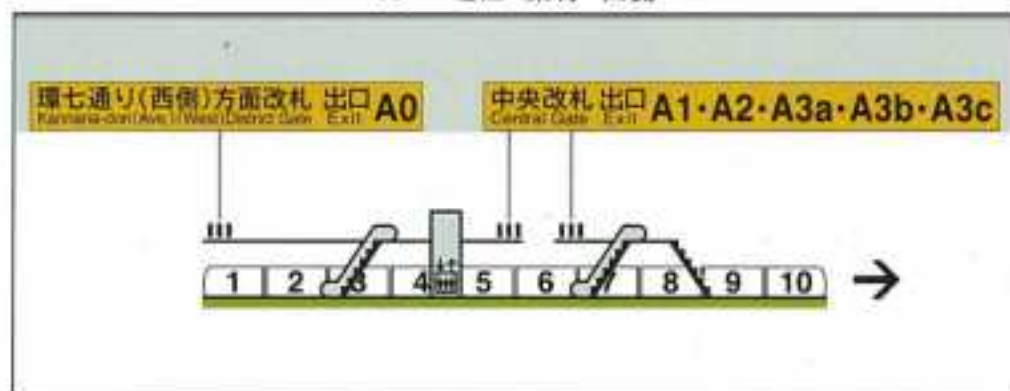
17 船堀 西行 山側



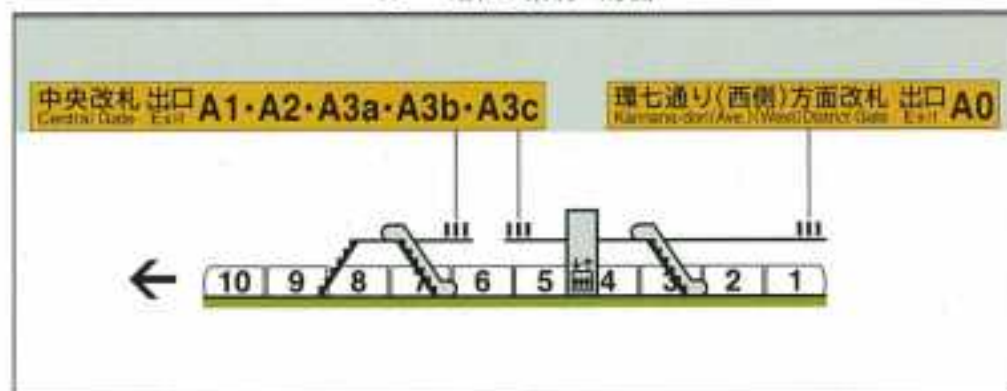
17 船堀 西行 海側



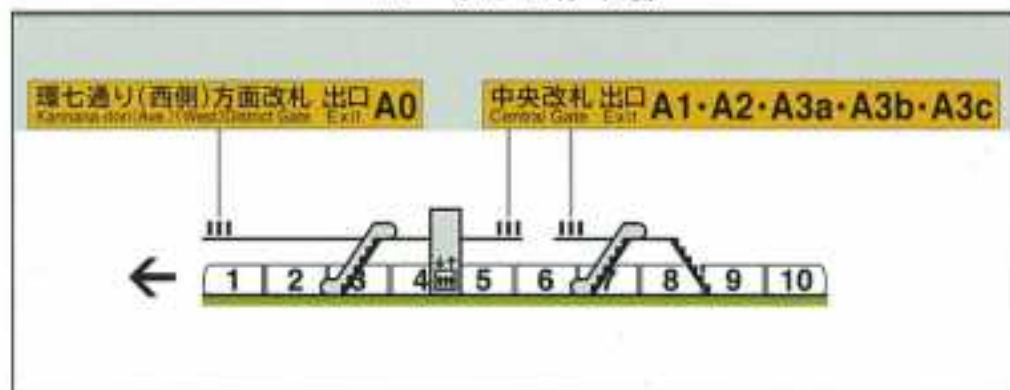
18 一之江 東行 山側



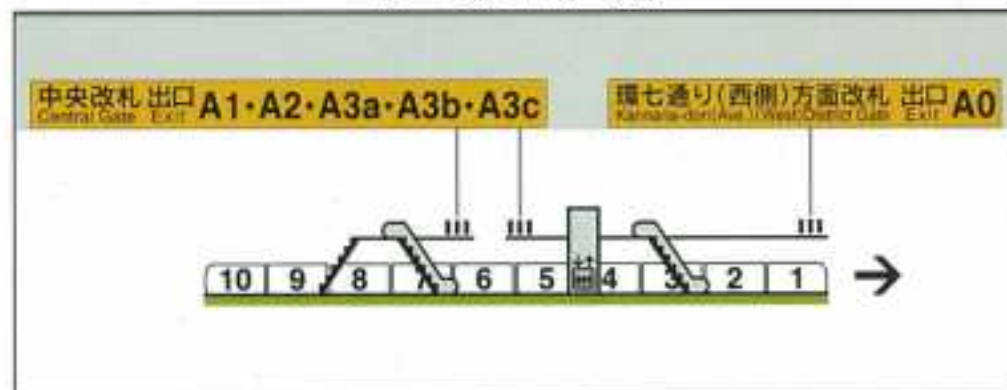
18 一之江 東行 海側



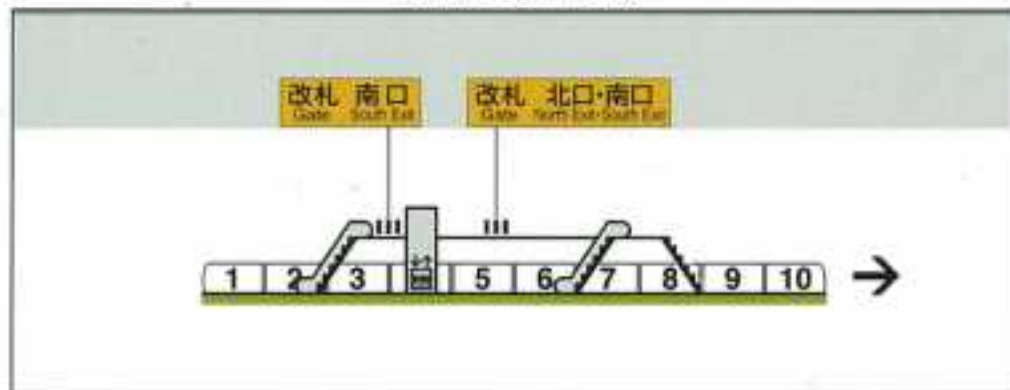
18 一之江 西行 山側



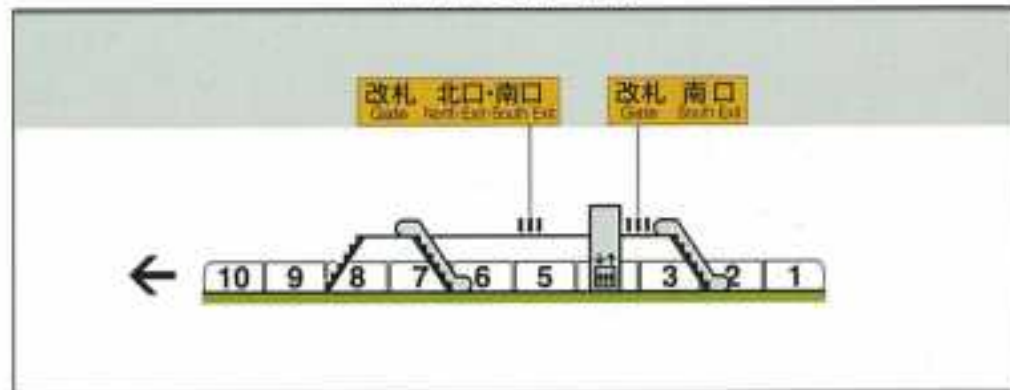
18 一之江 西行 海側



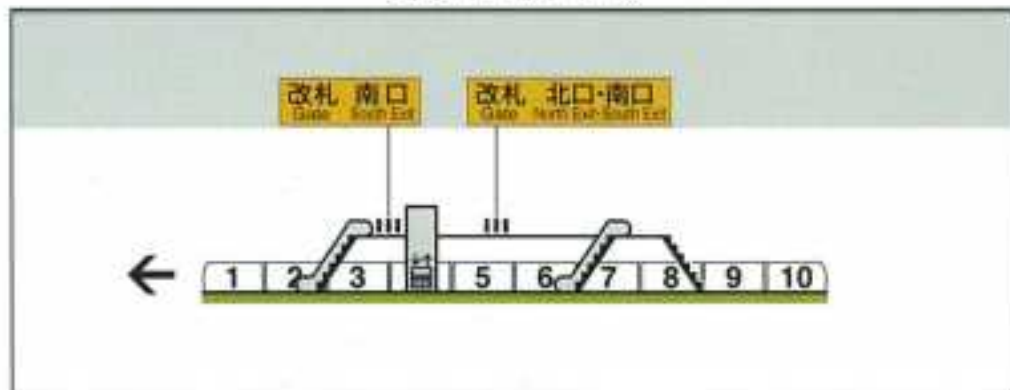
19 瑞江 東行 山側



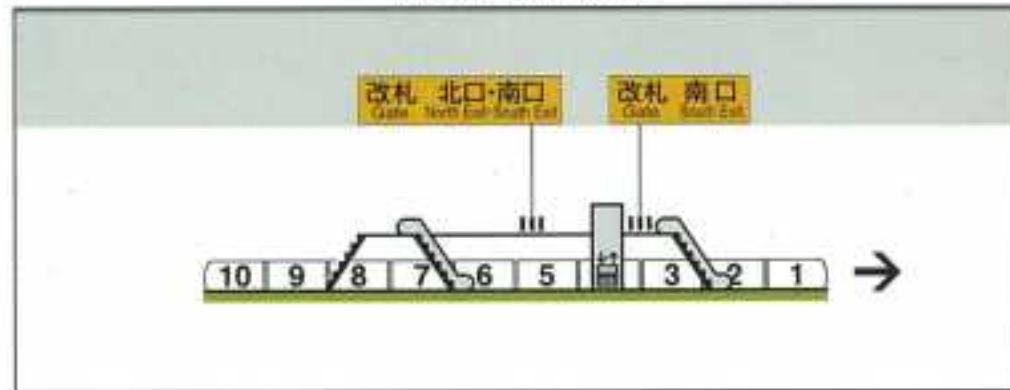
19 瑞江 東行 海側



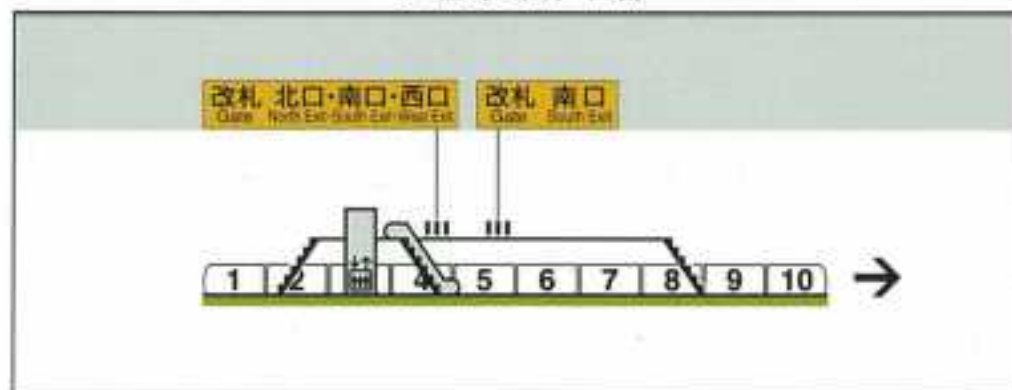
19 瑞江 西行 山側



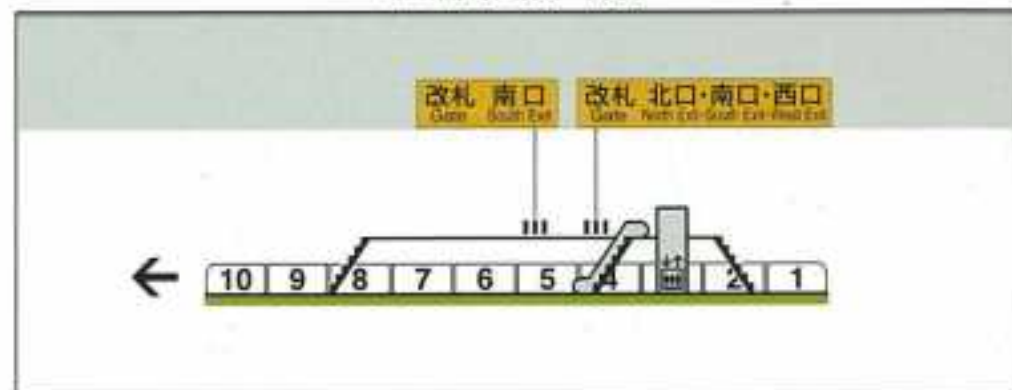
19 瑞江 西行 海側



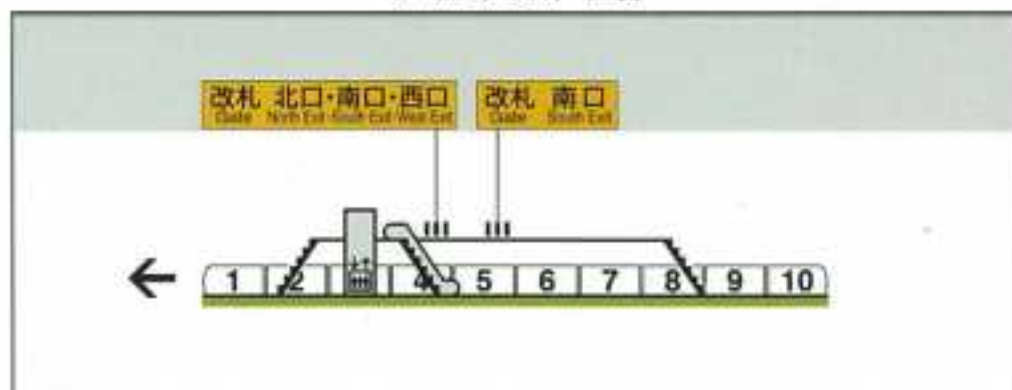
20 篠崎 東行 山側



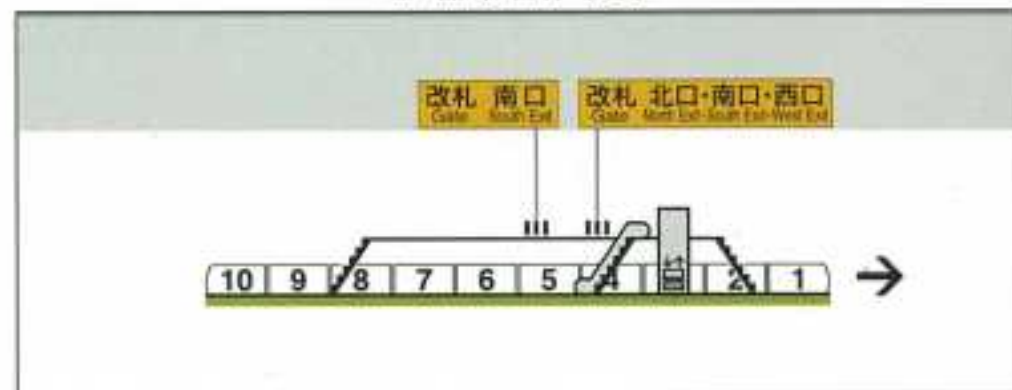
20 篠崎 東行 海側



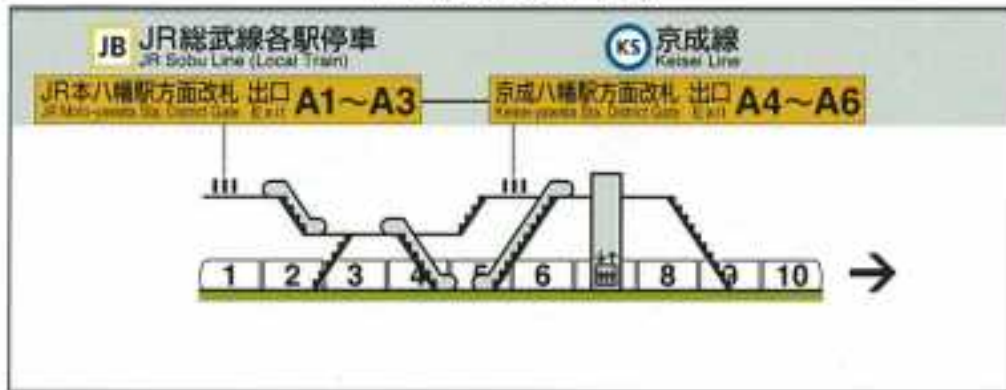
20 篠崎 西行 山側



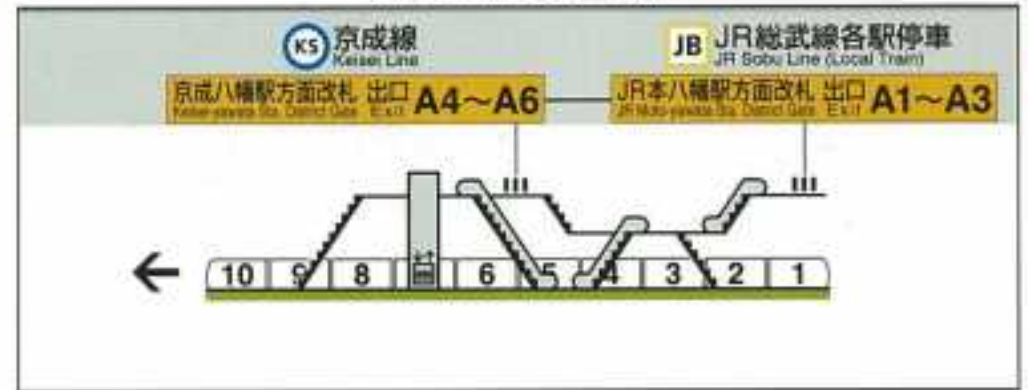
20 篠崎 西行 海側



21 本八幡 東行 山側



21 本八幡 東行 海側



1. 固定部表示

始発謝礼_新宿線用

都営新宿線をご利用くださいますて、
ありがとうございます。

Thank you for using the Shinjuku Line.

終着謝礼_新宿線用

都営新宿線をご利用くださいますて、
ありがとうございました。

Thank you for using the Shinjuku Line.

始発謝礼_京王線用

京王線をご利用くださいますて、
ありがとうございます。

Thank you for using the Keio Line.

終着謝礼_京王線用

京王線をご利用くださいますて、
ありがとうございました。

Thank you for using the Keio Line.

行先固定



ご乗車ありがとうございます
Thank you for using the Shinjuku Line.

初台・幡ヶ谷ご利用案内

ご案内 / Information

初台、幡ヶ谷へおいでのお客様は、
新線新宿駅 **4** 番線からの電車をご利用ください。

For Hatsudai and Hatagaya,
please take a train at platform **4** at Keio New Line Shinjuku station.

開扉方向案内_開側

こちら側のドアが開きます / Doors on this side will open.



開扉方向案内_閉側

反対側のドアが開きます / Doors on the opposite side will open.



運行情報(自社線用)

路線 Line	线路 노선
状況 Status	情况 상황
区間 Section	区间 구간
原因 Cause	原因 원인

運行情報(他社線用)

路線 Line	线路 노선
状況 Status	情况 상황
原因 Cause	原因 원인

2. マナー案内

優先席

 **優先席** Priority Seat
优先座位 노약자석



この席を必要としているお客様がいます。おゆずりください。
There are passengers who are in need of these seats. Please offer your seat.
若幼病妊孕乗客需要此优先座位。请为他们让座。이 자리를 필요로 하는 손님이 있습니다. 자리를 양보해 주십시오.

携帯電話

 **マナーモードに設定の上、通話をご遠慮ください。**
Please switch your phone to vibration mode and refrain from speaking on the phone.
请将手机设定为震动模式，并请不要打电话。
진동모드로 설정하시고 통화는 삼가하시기 바랍니다.

 **優先席付近では、混雑時、携帯電話の電源をお切りください。**
When crowded, please turn off your mobile phone in this vicinity.
在优先座位附近，拥挤时请关掉手机电源。
노약자의 근처가 혼잡할 때에는 휴대전화의 전원을 꺼주십시오.

テロ警戒

お願い

駅構内または車内等で不審なものを発見した場合は、直ちにお近くの駅係員または乗務員にお知らせください。

Please inform the station staff or train crew immediately if you notice any suspicious unclaimed objects in the station or on the train. Thank you for your cooperation.

女性専用車案内

**女性専用車**
Women Only

小学生以下とお身体の不自由な男性のお客様、その介護者もご利用いただいております。
This car may be used by man with physically disabilities and their caretakers, as well as children of elementary school age or under.

皆様のご理解とご協力をお願いいたします。

3. 非常通報

10号車_山側



2・9号車_山側



3~8号車_山側



1号車_山側



10号車_海側



2・9号車_海側



3~8号車_海側



1号車_海側



4. 列車種別変更案内表示例(画面上部のグレー部分に文章が表示され、終着駅名は行先により変わります。)

0001 西行 特急2 山側



1001 西行 特急2 海側



0039 西行 特急2 山側



1039 西行 特急2 海側



0055 西行 特急3 山側



1055 西行 特急3 海側



0007 西行 特急3 山側



1007 西行 特急3 海側



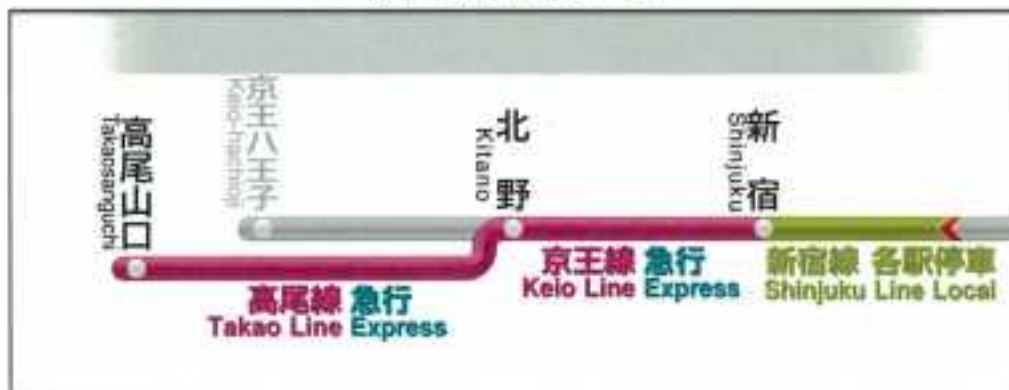
0011 西行 急行2 山側



1011 西行 急行2 海側



0041 西行 急行2 山側



1041 西行 急行2 海側



0045 西行 急行2 山側



1045 西行 急行2 海側



0027 西行 急行3・4 山側



1027 西行 急行3・4 海側



0051 西行 急行3・4 山側



1051 西行 急行3・4 海側



0057 西行 急行3・4 山側



1057 西行 急行3・4 海側



0059 西行 急行4 山側



1059 西行 急行4 海側



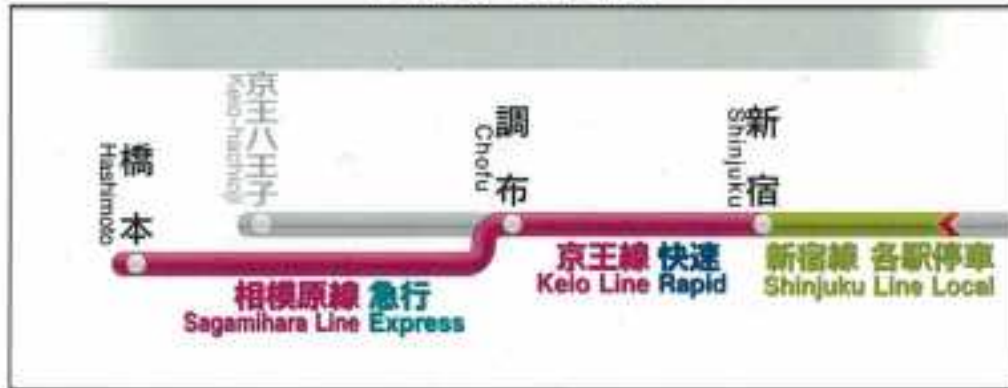
0067 西行 急行4 山側



1067 西行 急行4 海側



0046 西行 急行4 山側




1046 西行 急行4 海側



0002 西行 急行5 山側



1002 西行 急行5 海側



0040 西行 急行5 山側



1040 西行 急行5 海側



0012 西行 急行6 山側



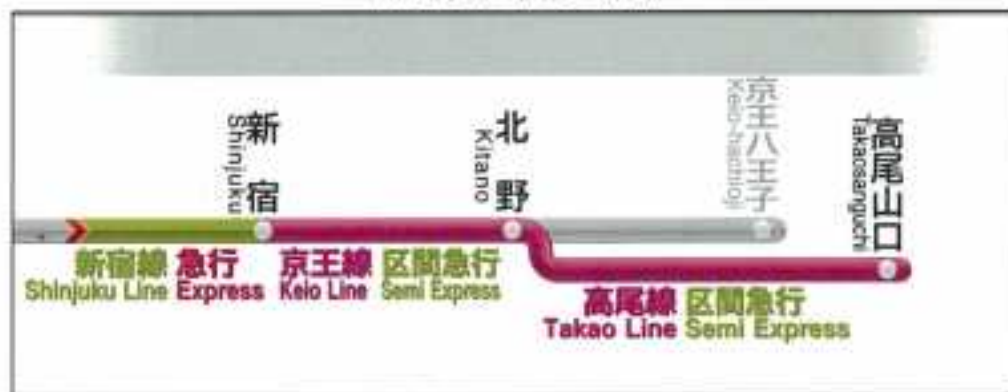
1012 西行 急行6 海側



0042 西行 急行6 山側



1042 西行 急行6 海側



0047 西行 急行6 山側



1047 西行 急行6 海側



0056 西行 急行7 山側



1056 西行 急行7 海側



0008 西行 急行7 山側



1008 西行 急行7 海側



0028 西行 急行8・9 山側



1028 西行 急行8・9 海側



0052 西行 急行8・9 山側



1052 西行 急行8・9 海側



0058 西行 急行8・9 山側



1058 西行 急行8・9 海側



0060 西行 急行9 山側



1060 西行 急行9 海側



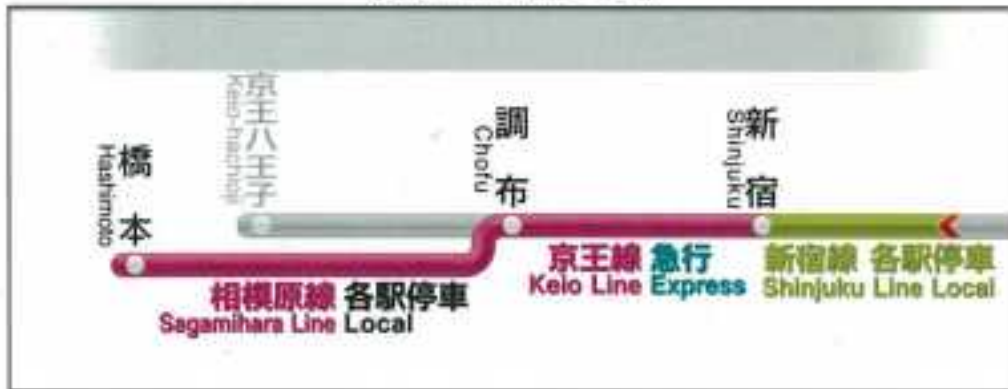
0068 西行 急行9 山側



1068 西行 急行9 海側




0048 西行 急行9 山側



1048 西行 急行9 海側



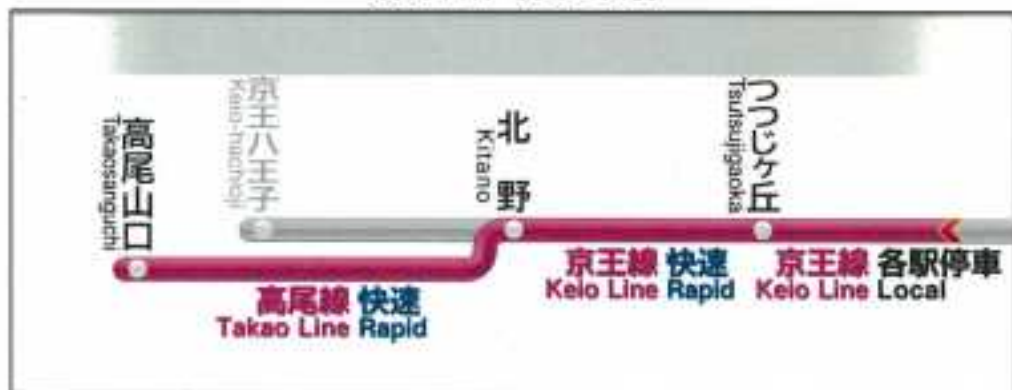
0035 西行 快速2 山側



1035 西行 快速2 海側



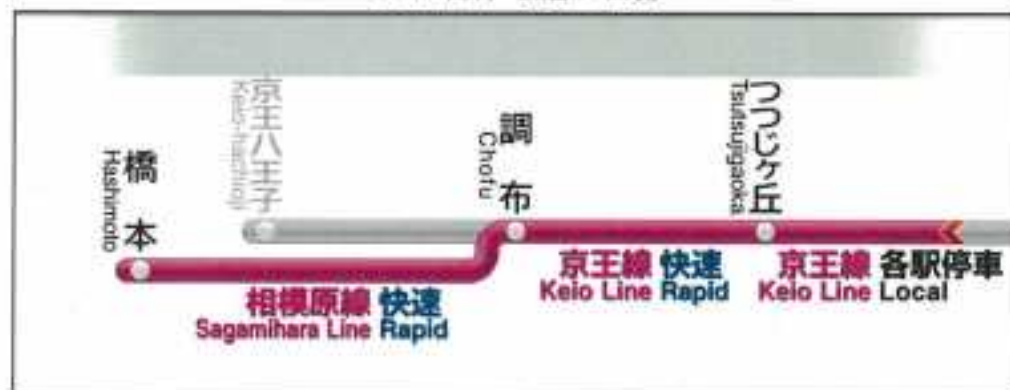
0053 西行 快速2 山側



1053 西行 快速2 海側



0054 西行 快速2 山側



1054 西行 快速2 海側



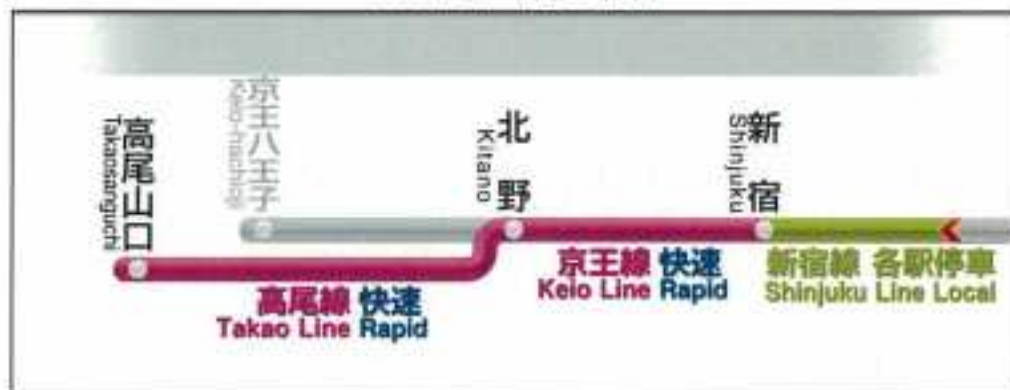
0013 西行 快速3 山側



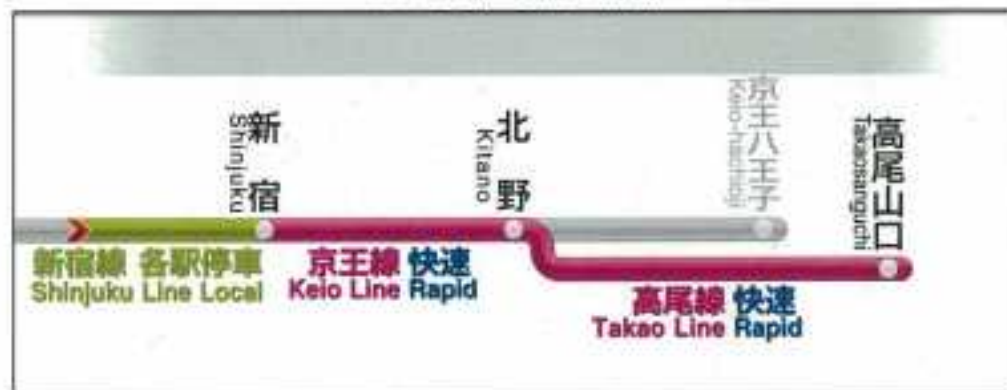
1013 西行 快速3 海側



0043 西行 快速3 山側



1043 西行 快速3 海側



0049 西行 快速3 山側



1049 西行 快速3 海側



0014 西行 区間急行2 山側



1014 西行 区間急行2 海側



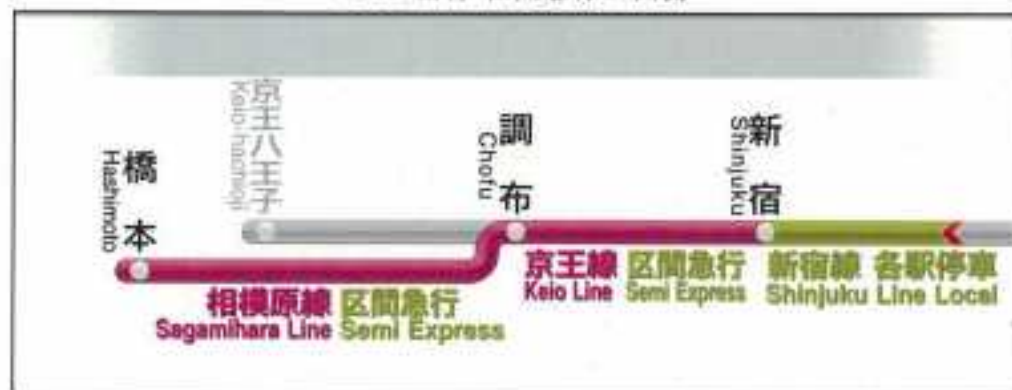
0044 西行 区間急行2 山側



1044 西行 区間急行2 海側



0050 西行 区間急行2 山側



1050 西行 区間急行2 海側



0003 東行 特急2 山側



1003 東行 特急2 海側



0004 東行 特急2 山側



1004 東行 特急2 海側



0009 東行 特急3 山側



1009 東行 特急3 海側



0015 東行 急行2 山側



1015 東行 急行2 海側



0016 東行 急行2 山側



1016 東行 急行2 海側



0017 東行 急行2 山側



1017 東行 急行2 海側



0029 東行 急行3 山側



1029 東行 急行3 海側



0030 東行 急行3 山側



1030 東行 急行3 海側



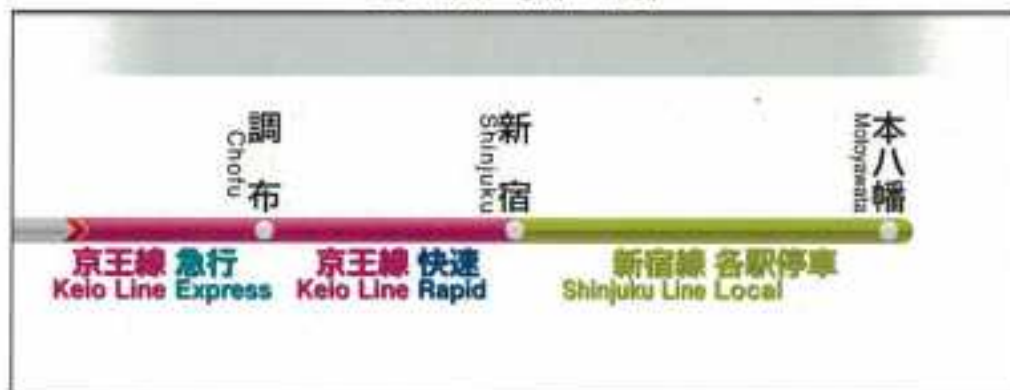
0031 東行 急行3 山側



1031 東行 急行3 海側



0061 東行 急行4 山側



1061 東行 急行4 海側



0062 東行 急行4 山側



1062 東行 急行4 海側



0063 東行 急行4 山側



1063 東行 急行4 海側



0018 東行 急行4・快速3 山側



1018 東行 急行4・快速3 海側



0005 東行 急行5 山側



1005 東行 急行5 海側



0006 東行 急行5 山側



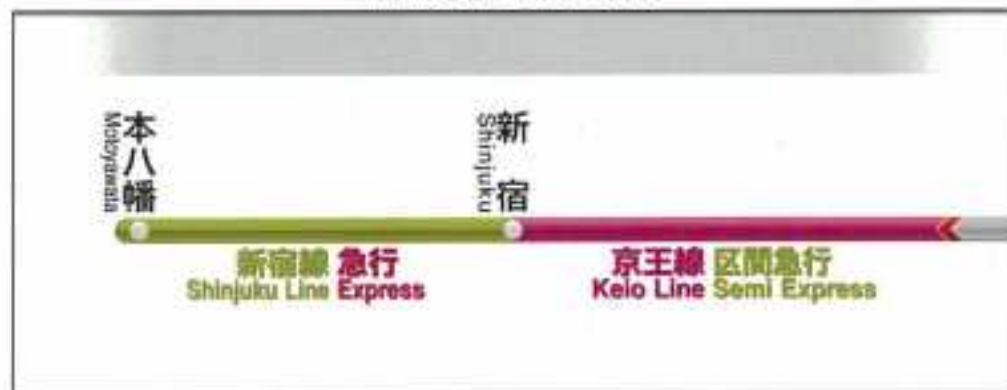
1006 東行 急行5 海側



0019 東行 急行6 山側



1019 東行 急行6 海側



0020 東行 急行6 山側



1020 東行 急行6 海側



0021 東行 急行6 山側



1021 東行 急行6 海側



0010 東行 急行7 山側



1010 東行 急行7 海側



0032 東行 急行8 山側



1032 東行 急行8 海側



0033 東行 急行8 山側



1033 東行 急行8 海側



0034 東行 急行8 山側



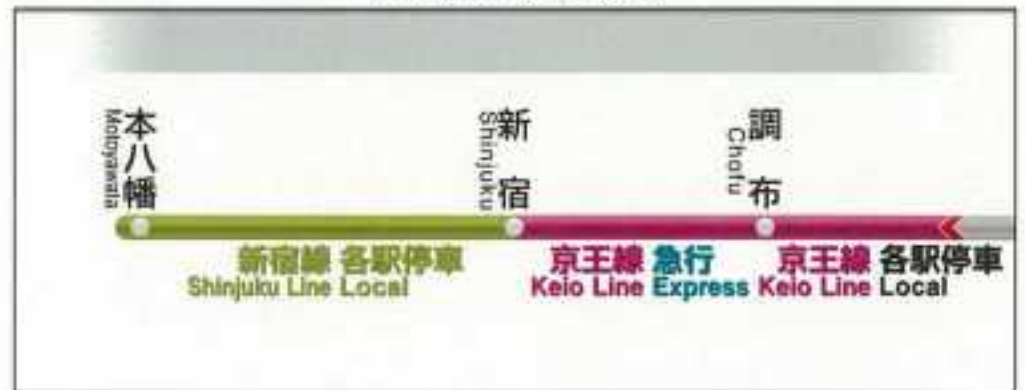
1034 東行 急行8 海側



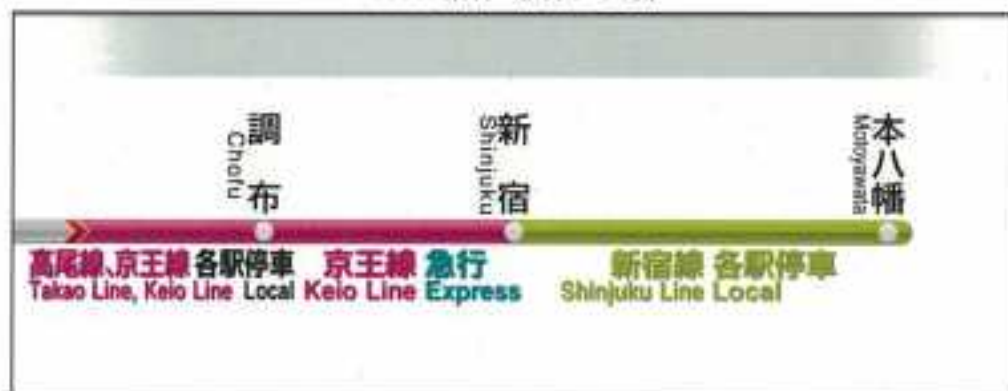
0064 東行 急行9 山側



1064 東行 急行9 海側



0065 東行 急行9 山側



1065 東行 急行9 海側



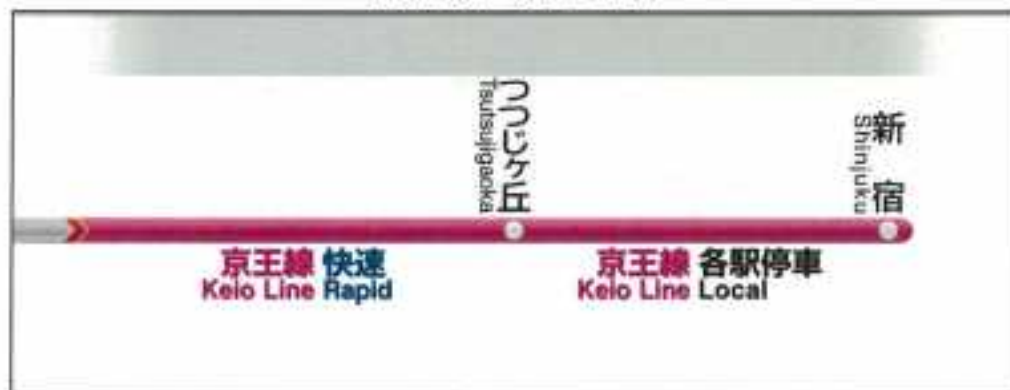
0066 東行 急行9 山側



1066 東行 急行9 海側



0036 東行 快速2 山側



1036 東行 快速2 海側



0037 東行 快速2 山側



1037 東行 快速2 海側



0038 東行 快速2 山側



1038 東行 快速2 海側



0022 東行 快速3 山側



1022 東行 快速3 海側



0023 東行 快速3 山側



1023 東行 快速3 海側



0024 東行 区間急行2 山側



1024 東行 区間急行2 海側



0025 東行 区間急行2 山側



1025 東行 区間急行2 海側



0026 東行 区間急行2 山側



1026 東行 区間急行2 海側



0069 西行 急行10 山側



1069 西行 急行10 海側



0074 西行 急行10 山側



1074 西行 急行10 海側



0072 西行 急行10 山側



1072 西行 急行10 海側



0081 西行 急行10 山側



1081 西行 急行10 海側



0073 西行 急行10 山側



1073 西行 急行10 海側



0082 西行 急行10 山側



1082 西行 急行10 海側



0070 西行 急行11 山側



1070 西行 急行11 海側



0071 西行 急行12 山側



1071 西行 急行12 海側



0080 西行 急行12 山側



1080 西行 急行12 海側



0085 西行 急行12 山側



1085 西行 急行12 海側



0084 西行 急行12 山側



1084 西行 急行12 海側



0083 西行 急行13 山側



1083 西行 急行13 海側



0076 東行 急行10 山側



1076 東行 急行10 海側



0077 東行 急行10 山側



1077 東行 急行10 海側



0075 東行 急行11 山側



1075 東行 急行11 海側



0078 東行 急行12 山側



1078 東行 急行12 海側



0079 東行 急行13 山側



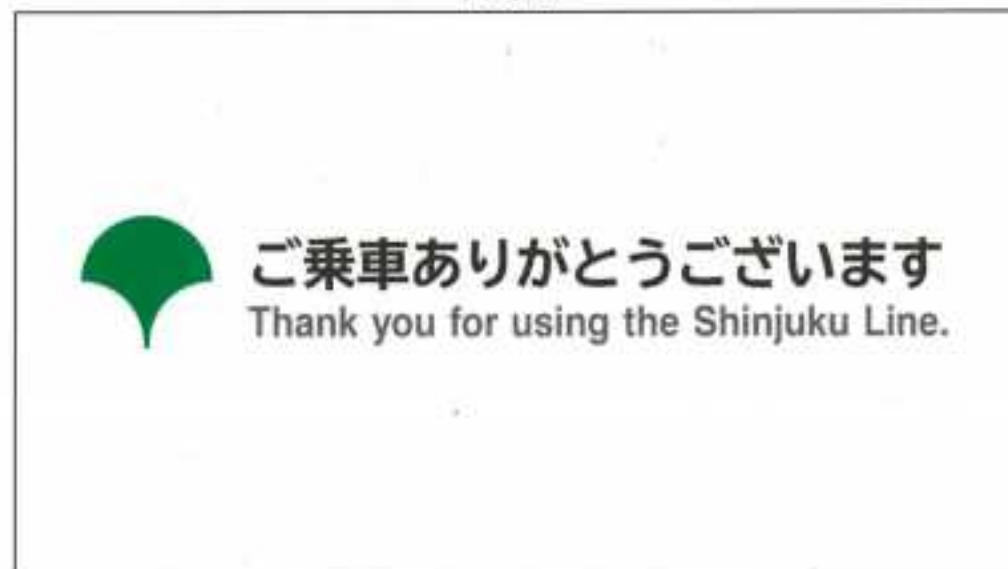
1079 東行 急行13 海側



急停車



デフォルト



6. メニュー放送(異常時)

01 動揺・脱出防止

ご迷惑をお掛けいたしております。しばらくそのままでお待ち下さい。なお、電車の外に出ますと大変危険ですので、絶対に出ないよう、お願いいたします。情報が入り次第お知らせいたしますので、乗務員の指示に従って下さい。

Do not try to exit the train as doing so is very dangerous.
Please follow the instructions of the crew.

请在车厢内稍候。千万不要擅自离开车厢。如有新的情况，我们将立即通知，请遵从列车乘务员的指示。

잠시 그대로 기다려주십시오. 열차 밖으로 나가시면 매우 위험하오니 절대로 나가지 마십시오. 정보가 들어오는 대로 알려드리겠습니다. 승객 여러분께서는 승무원의 지시에 따라 주십시오.

02 一斉発車待ち

ただいま、運転を見合わせております。情報が入り次第お知らせいたします。発車までしばらくお待ち下さい。

We apologize for the delay, but we have currently suspended operations.
We will provide an update on the situation as soon as possible.

本次列车在此临时停车，造成您的不便敬请见谅。
如有新的情况，我们将立即通知。请耐心等待发车。

지금 열차 운행이 중단되어 있습니다. 정보가 들어오는 대로 알려드리겠습니다.
출발까지 잠시 기다려주십시오.

03 地震

ただいま、地震が発生しました。安全が確認されるまで、運転を見合わせます。情報が入り次第お知らせいたしますので、しばらくお待ち下さい。

An earthquake has just occurred. Operations will be suspended until safety checks are completed. We will provide an update as soon as possible.

刚才发生了地震。本次列车将在此临时停车，直到确认安全为止。
如有新的情况，我们将立即通知，敬请稍候。

지금 지진이 발생했습니다. 안전이 확인될 때까지 열차 운영을 중단합니다. 정보가 들어오는 대로 알려드리겠습니다. 잠시 기다려주십시오.

04 車両点検

お急ぎのところ恐れ入りますが、
車両点検を行いますので、しばらくお待ち下さい。

We are currently inspecting the train. Thank you for your patience and cooperation.

本次列车正在进行车辆检查，请各位乘客稍候，造成您的不便敬请见谅。

차량 점검을 실시하고 있사오니 잠시 기다려주십시오.

05 駅非常停止操作

駅の非常停止ボタンが操作されたため、停止しております。
安全確認を行いますので、発車までしばらくお待ち下さい。

The train has stopped because the emergency stop button was pressed. We are now checking the situation.

由于车站的紧急停止按钮被启动，所以本次列车在此临时停车。
我们正在进行安全确认，请各位乘客稍候，造成您的不便敬请谅解。

「非常停止ボタン」が 작동되어 정차했습니다. 안전 확인을 마칠 때까지 잠시 기다려주시십시오.

06 旅客誘導

駅係員が到着次第、皆様をご案内いたしますので、しばらくお待ち下さい。なお、電車の外に出ますと大変危険ですので、絶対に出ないようお願いいたします。
乗務員の指示に従って下さい。

Do not try to exit the train as doing so is very dangerous. Please follow the instructions of the crew.

我们已经向车站发出了支援的请求。车站工作人员到达后，将会引导各位乘客，请耐心等待。千万不要擅自离开车厢，以免发生危险，感谢您的配合。
请遵从列车乘务员的指示。

역 직원이 도착하는 대로 여러분을 안내해 드리겠습니다. 잠시 기다려주시십시오. 또한, 열차 밖으로 나가시면 매우 위험하오니 절대로 나가지 마십시오. 승객 여러분께서는 승무원의 지시에 따라 주십시오.

07 降客回送

この電車は運転の都合により回送となりますので、次の電車をご利用下さい。

We apologize, but this train will return to the depot for maintenance. Please wait for the next train.

本次列车因调度原因将成为空驶列车，请搭乘下一班列车。

이 열차는 운행 사정상 회송되오니 다음 열차를 이용해 주십시오.

08 事故・故障復旧

お待たせいたしました。点検の結果、異常が無いことを確認いたしましたので、まもなく発車いたします。

Thank you for waiting. We will depart shortly as the inspection is complete. Your safety is our priority.

让您久等了。本次列车检查后未发现异常，即将发车。

점검 결과 이상이 없음이 확인되었습니다. 열차가 곧 출발합니다.

09 注意運転

安全確保のため速度を落として運転しております。
しばらくお待ち下さい。

We are operating at a slower speed for safety reasons.
We will resume normal operations as soon as possible.

为确保安全，本次列车正减速行驶。

안전 확보를 위해 서행 운행 중입니다. 잠시만 기다려주십시오.

10 車交

この電車は、運転の都合により当駅で車両の交換をいたします。
当駅より先においでのお客様はお乗り換え下さい。

The train will be switched at this station. Passengers traveling beyond
this station will need to change trains.

各位乘客很抱歉，本次列车因调度原因将在本站更换车厢。
需要继续前行的乘客请在本站换乘。

이 열차는 운행 사정상 이번 역에서 차량을 교체합니다.
계속해서 승차하실 승객께서는 갈아타시기 바랍니다.

11 駅間停止

停止信号です。少々お待ち下さい。

We have reached a stop signal. Please wait.

前方是停止信号。敬请稍候。

정지 신호입니다. 잠시만 기다려주십시오.

12 時間調整

時間調整を行っております。お急ぎのところ
恐れ入りますが、発車まで少々お待ち下さい。

We apologize for the delay.
The train will depart shortly.

本次列车将推迟发车。

시간 조정을 실시 중입니다. 출발까지 잠시 기다려주십시오.

13 列車遅延

本日は電車が遅れ、大変ご迷惑をお掛けいたしました。お詫びいたします。

We apologize for the delay today.

本日因列车晚点给您带来的不便，我们深表歉意。

오늘은 열차 지연으로 인해 여러분께 불편을 끼쳐드려 대단히 죄송합니다.
진심으로 사과드립니다.

14 停止位置修正

停止位置を修正いたします。電車が動きますので、お立ちのお客様はつり革、手すり等におつかまり下さい。

The train may move suddenly. Passengers who are standing should hold onto a strap or railing.

本次列车正在调整停车位置。请站立的乘客抓紧吊环或扶手。

정지 위치를 수정하겠습니다. 열차가 움직이므로 서 있는 승객께서는 손잡이, 안전봉 등을 잡으십시오.

15 急病人救護

ただいま、急病のお客様を救護しております。発車まで、しばらくお待ち下さい。

We are currently assisting an ill passenger. The train will depart shortly.

现在车上有因急病发作需要救护的乘客。请耐心等待发车。

지금 응급 환자를 구호하고 있습니다. 출발까지 잠시 기다려주세요.

16 運転再開

お待たせいたしました。
まもなく発車いたします。

Thank you for your patience.
This train will soon be departing.

17 徐行運転

お急ぎのところ恐れ入りますが、工事区間通過中のため、徐行運転を行っております。しばらくお待ち下さい。

This train is reducing speed because we are passing through a section under construction. We appreciate your understanding.

18 定例車交

ご迷惑をおかけいたしますが、この電車は、大島駅で車両の交換を行います。大島駅より先へおいでのお客様は大島駅で接続列車にお乗り換え下さい。

This train will stop at Ojima station. Passengers going to stations beyond Ojima are asked to change trains there. We apologize for the inconvenience.

19 運転打ち切り

ご迷惑をおかけいたしますが、この電車は運転の都合により当駅止まりとなります。当駅から先においでのお客様は、お乗り換え下さい。

This train will terminate operations at this station. Please transfer to another train to continue on to other stations on this line. We apologize for the inconvenience.

7. メニュー放送(通常時)

01 携帯電話マナー

携帯電話は、マナーモードに設定のうえ、通話をご遠慮下さい。また、優先席付近では、混雑時には電源をお切り下さい。

Please set your mobile phone to silent mode and refrain from speaking on your phone. Please switch your mobile phone off in priority seating areas or when the train is crowded.

02 優先席マナー

各車両に優先席が設けてあります。お年寄り、お身体の不自由なお客様、妊娠中や乳幼児をお連れのお客様、ヘルプマークを身に着けたお客様に席をお譲り下さい。

There is a priority seating area in each car. Please allow elderly passengers, passengers with disabilities, pregnant passengers, passengers with infants or small children, or passengers who have a help mark for medical conditions to sit in these seats.

03 春・秋交通安全運動

ただいま、全国交通安全運動を実施しています。駆け込み乗車は大変危険ですので、おやめ下さい。

Please avoid rushing onto departing trains. You could endanger yourself or others.

04 夏季輸送安全総点検

ただいま、夏季の輸送安全総点検を実施しております。安全輸送に努めておりますので、お客様も事故防止にご協力をお願いいたします。

As we are working towards safe transport, we ask for the cooperation of passengers in preventing accidents.

05 年末年始安全総点検

ただいま、年末年始、輸送の安全総点検を実施しております。危険品の車内持込みや、駆け込み乗車はおやめ下さい。

Please do not bring dangerous objects on board or rush onto departing trains. Thank you for your cooperation.

06 春・秋火災予防運動

ただいま、全国火災予防運動を実施しています。車内及び駅構内は禁煙となっています。お煙草はご遠慮下さい。また危険品や発火物の車内持込みは禁止されております。

Smoking is prohibited on trains and inside stations. Passengers are also prohibited from bringing dangerous objects or flammable objects onto trains.

07 迷惑行為防止

暴力、痴漢などの迷惑行為を受けた時や、見掛けた時は、お近くの係員、巡回中の警察官にお知らせ下さい。

Please notify a nearby station staff member or patrolling police officer if you experience or observe harassment such as violence or sexual harassment.

08 新聞、雑誌、バックを使用の方へ

車内が混み合っている際は、新聞、雑誌をお読みのお客様、バックを背負っているお客様は、他のお客様のご迷惑とならないようご注意願います。

When the train is crowded, please be careful not to disturb other passengers when wearing backpacks or reading newspapers or magazines.

09 戸袋挟み防止

お客様にお願いいたします。ドアの開け閉めの時に、手を挟まれたり、戸袋に引き込まれないようご注意ください。

Please be mindful of the door when it opens or closes to avoid getting your hand or fingers stuck in the door or door pocket.

10 ベビーカー使用

ベビーカーご使用のお客様にお願いいたします。電車は危険防止のため、急ブレーキを掛けることがありますので、ご注意願います。

Attention passengers using strollers. Please be aware that the train may brake suddenly to avoid dangerous situations.

11 駆け込み乗車防止

駆け込み乗車は大変危険です。おやめ下さる様お願いいたします。

Please avoid rushing onto departing trains. You could endanger yourself or others.

12 弱冷房車

冷房を使用しておりますが、涼しすぎると感じるお客様は、弱冷房車をご利用下さい。

The air conditioning is on. If you feel cold, please move to one of the cars with weaker air-conditioning.

13 不審物

車内や駅構内で不審物を見つけた時は、お近くの係員、または巡回中の警察官にお知らせ下さい。

Please notify a nearby station staff member or police officer if you notice any unusual objects on a train or at a station.

14 傘忘れ

本日は、傘の忘れ物が多くなっております。お降りの際はお手回り品にご注意下さい。

There have been many cases of people forgetting umbrellas today. Please take note of your belongings when leaving the train.

15 急停車転倒防止

電車は危険防止のため、急ブレーキ・急停車する場合があります。お立ちのお客様はつり革、手すりにおつかまり下さい。

We may suddenly use the brake or stop the train in order to avoid dangerous situations. Passengers who are standing should hold onto a strap or railing.

16 座席整理

座席はお互いに譲り合って、一人でも多くのお客様が座れますよう、ご協力をお願いいたします。

When seated, please be considerate of others so that as many passengers as possible can sit down.

17 女性専用車両

この電車の一番前は女性専用車です。
小学生以下のお子様や、お身体の不自由な方と
介護をされる方もご利用いただけます。
皆様のご理解、ご協力をお願いいたします。

The first car of this train is reserved for women only.
It can also be used by children of elementary school
age or younger, passengers with disabilities, and
passengers requiring nursing care.

18 急行通過待ち

当駅におきまして、急行列車の通過待ちを
行います。発車までしばらくお待ち下さい。

We are waiting for an express train to pass us
at this station. Thank you for your patience.
We will depart shortly.

19 急行待ち合わせ

当駅におきまして、急行列車の待ち合わせを
行います。発車までしばらくお待ち下さい。

We are waiting for an express train at this station.
Thank you for your patience.
We will depart shortly.

20 降車促進

お客様をお願いいたします。列車遅延防止のため、
お降りのお客様は声を掛けて前の方に続いてお降り
下さい。また、ドア付近のお客様は、一旦降りて
お待ち下さい。

To prevent delays, exiting passengers should smoothly
make their way off the train while voicing their intentions.
Passengers near the door are asked to briefly step off
the train to let others by.

21 歩きスマホ

駅構内で歩きながらスマートフォン、携帯電話、ゲーム機等を使用することは、電車との接触、他のお客様との衝突などの事故につながる恐れがあり、大変危険ですので、おやめ下さい。

Please refrain from using electronic devices while walking around the station. Walking while distracted is dangerous and may cause accidents.

22 ホームドア寄り掛かり防止

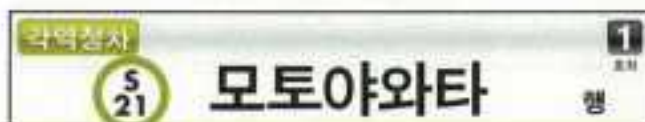


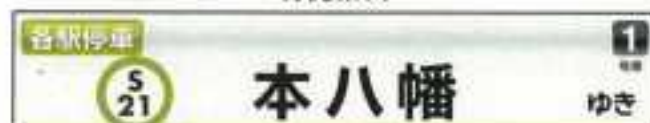
ホームドアに寄り掛かりますと思わぬ事故を招く場合があります。ホームでお待ちの際はホームドアから離れてお待ち下さい。

Leaning on the platform door could jeopardize your safety or the safety of others. Please stand back from the platform door.




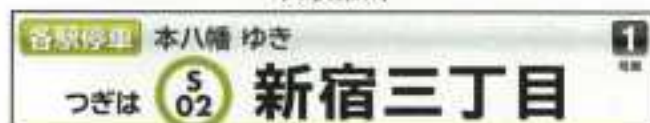
1. 可変部の表示例

1.1 都新宿線



行先案内



次駅案内



到着予告



到着案内

各駅停車 本八幡 ゆき 1

S 02 新宿三丁目

各駅停車 本八幡 ゆき 1

S 02 신지ゆくさんち요め

Local for Motoyawata Car No. 1

S 02 Shinjuku-sanchome

普通車 开往 本八幡 1

S 02 新宿三丁目

각역정차 모토야와타 행 1

S 02 신주쿠산초메

次駅終着

つぎは 終点 **S 21** 本八幡 1

つぎは 終点 **S 21** もとやわた 1

Next Last Stop **S 21** Motoyawata Car No. 1

下一站 终点站 **S 21** 本八幡 1

다음은 중점 **S 21** 모토야와타 1

終着予告

まもなく 終点 **S 21** 本八幡 1




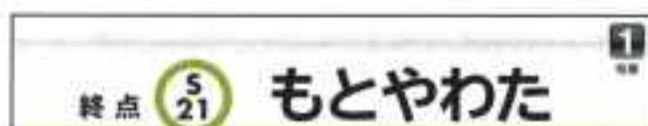

まもなく 終点 **S 21** もとやわた 1

Next Last Stop **S 21** Motoyawata Car No. 1

即将到达 终点站 **S 21** 本八幡 1

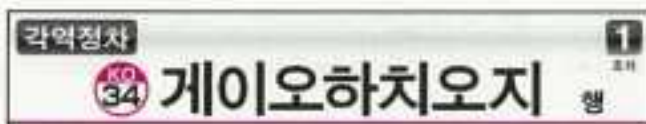
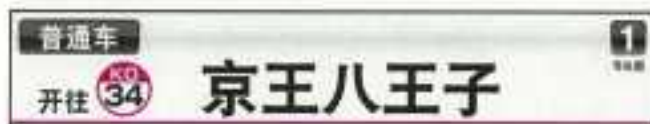
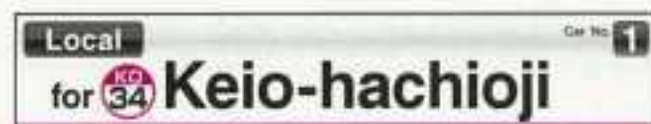
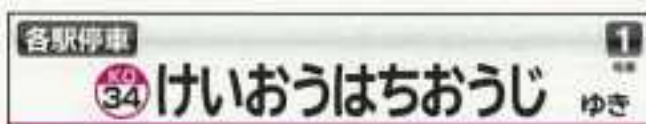
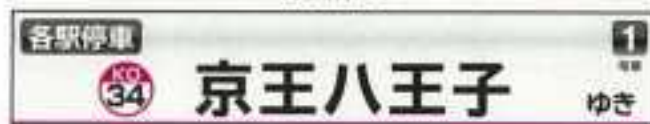
잠시후 중점 **S 21** 모토야와타 1

終着案内

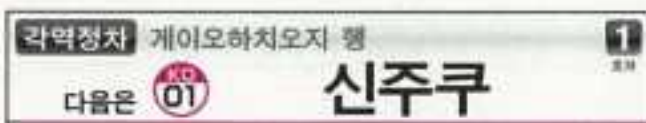
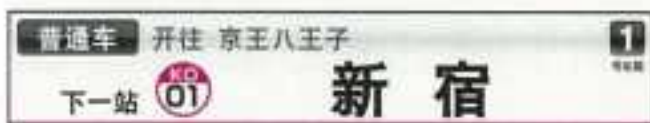

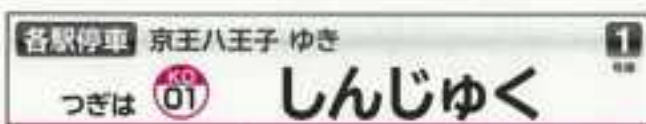
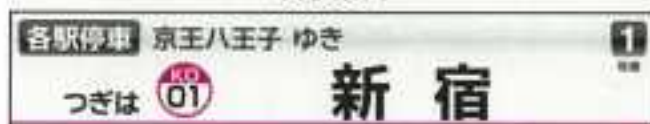


1.2 京王線

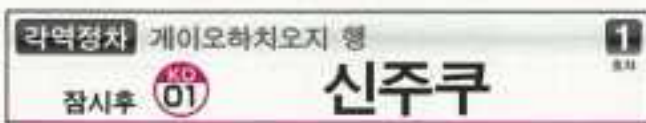
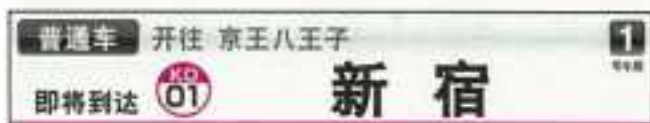
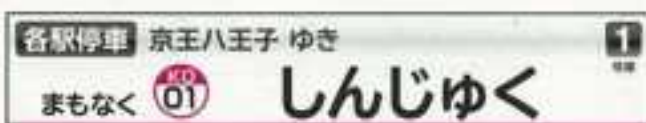
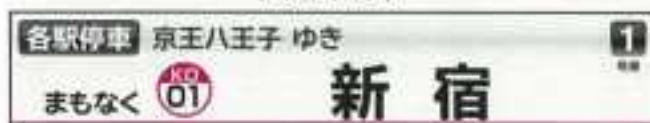
行先案内



次駅案内



到着予告



到着案内

各駅停車 京王八王子 ゆき **1**
KO 01 **新宿**

各駅停車 京王八王子 ゆき **1**
KO 01 **しんじゆく**

Local for Keio-hachioji Car No. **1**
KO 01 **Shinjuku**

普通車 开往 京王八王子 **1**
KO 01 **新宿**

各駅停車 게이오하치오지 행 **1**
KO 01 **신주쿠**

次駅到着

つぎは 終点 **34** **京王八王子** **1**

つぎは 終点 **34** **けいおうはちおうじ** **1**

Next Last Stop **34** **Keio-hachioji** **1**

下一站 終点站 **34** **京王八王子** **1**

다음은 終점 **34** **게이오하치오지** **1**

終着予告

まもなく 終点 **34** **京王八王子** **1**



まもなく 終点 **34** **けいおうはちおうじ** **1**



Next Last Stop **34** **Keio-hachioji** **1**

即將到达 終点站 **34** **京王八王子** **1**



잠시후 終점 **34** **게이오하치오지** **1**



終着案内

終点  京王八王子 

終点  けいおうはちおうじ 

Car No.  Last Stop **Keio-hachioji** 

这一站
终点站  京王八王子 

현재 종점  게이오하치오지 

2. 可変部駅名

2. 1 都営新宿線

S01 新宿

S01 しんじゆく

S01 Shinjuku

S01 新宿

S01 신주쿠

S02 新宿三丁目

S02 しんじゆくさんちようめ

S02 Shinjuku-sanchome

S02 新宿三丁目

S02 신주쿠산초메

S03 曙橋

S03 あけほのばし

S03 Akebonobashi

S03 曙橋

S03 아케보노바시

S04 市ヶ谷

S04 いちがや

S04 Ichigaya

S04 市谷

S04 이치가야

S05 九段下

S05 くだんした

S05 Kudanshita

S05 九段下

S05 구단시타

S06 神保町

S06 じんぼうちょう

S06 Jimbocho

S06 神保町

S06 진보초

S07 小川町

S07 おがわまち

S07 Ogawamachi

S07 小川町

S07 오가와마치

5 08 岩本町

5 08 いわもとちょう

5 08 Iwamotocho

5 08 岩本町

5 08 이와모토초

5 09 馬喰横山

5 09 ばくろよこやま

5 09 Bakuroyokoyama

5 09 馬喰横山

5 09 바쿠로요코야마

5 10 浜町

5 10 はまちょう

5 10 Hamacho

5 10 濱町

5 10 하마초

5 11 森下

5 11 もりした

5 11 Morishita

5 11 森下

5 11 모리시타

5 12 菊川

5 12 きくかわ

5 12 Kikukawa

5 12 菊川

5 12 기쿠카와

5 13 住吉

5 13 すみよし

5 13 Sumiyoshi

5 13 住吉

5 13 스미요시

5 14 西大島

5 14 にしおおじま

5 14 Nishi-ojima

5 14 西大島

5 14 니시오지마

5 15	大島	5 15	おおじま	5 15	Ojima	5 15	大島	5 15	오지마
5 16	東大島	5 16	ひがしおおじま	5 16	Higashi-ojima	5 16	东大島	5 16	히가시오지마
5 17	船堀	5 17	ふなぼり	5 17	Funabori	5 17	船堀	5 17	후나보리
5 18	一之江	5 18	いちのえ	5 18	Ichinoe	5 18	一之江	5 18	이치노에
5 19	瑞江	5 19	みずえ	5 19	Mizue	5 19	瑞江	5 19	미즈에
5 20	篠崎	5 20	しのざき	5 20	Shinozaki	5 20	筱崎	5 20	시노자키
5 21	本八幡	5 21	もとやわた	5 21	Motoyawata	5 21	本八幡	5 21	모토야와타

01 新宿

01 しんじゅく

01 Shinjuku

01 新宿

01 신주쿠

04 笹塚

04 ささづか

04 Sasazuka

04 笹塚

04 사사즈카

05 代田橋

05 だいたばし

05 Daitabashi

05 代田橋

05 다이타바시

06 明大前

06 めいだいまえ

06 Meidaimae

06 明大前

06 메이다이마에

07 下高井戸

07 しもたかいど

07 Shimo-takaido

07 下高井戸

07 시모타카이도

08 桜上水

08 さくらじょうすい

08 Sakurajosui

08 桜上水

08 사쿠라조스이

09 上北沢

09 かみきたざわ

09 Kami-kitazawa

09 上北沢

09 가미키타자와

10 八幡山

10 はちまんやま

10 Hachimanyama

10 八幡山

10 하치만야마

11 芦花公園

11 ろかこうえん

11 Roka-koen

11 芦花公園

11 로카코엔

12 千歳烏山

12 ちとせからすやま

12 Chitose-karasuyama

12 千岁乌山

12 지토세카라스야마

13 仙川

13 せんがわ

13 Sengawa

13 仙川

13 센가와

14 つつじヶ丘

14 つつじがおか

14 Tsutsujigaoka

14 杜鹃丘

14 쓰쓰지가오카

15 柴崎

15 しばさき

15 Shibasaki

15 柴崎

15 시바사키

16 国領

16 こくりょう

16 Kokuryo

16 国領

16 고쿠료

17 布田	17 ふだ	17 Fuda	17 布田	17 후다
18 調布	18 ちょうふ	18 Chofu	18 调布	18 조후
18 西調布	18 にしちょうふ	18 Nishi-chofu	18 西调布	18 니시초후
20 飛田給 [味の素スタジアム前]	20 とびたきゅう [あじのもと スタジアムまえ]	20 Tobitakyu (Ajinomoto Stadium)	20 飞田给 (味の素 スタジアム前)	20 도비타큐 (아지노모토 스타디움)
21 武蔵野台	21 むさしのだい	21 Musashinodai	21 武蔵野台	21 무사시노다이
22 多磨霊園	22 たまれいえん	22 Tama-reien	22 多磨灵园	22 다마레이엔
23 東府中	23 ひがしふちゅう	23 Higashi-fuchu	23 东府中	23 히가시후추

24 府中	24 ふちゅう	24 Fuchu	24 府中	24 후추
25 分倍河原	25 ぶばいがわら	25 Bubaigawara	25 分倍河原	25 부바이가와라
26 中河原	26 なかがわら	26 Nakagawara	26 中河原	26 나카가와라
27 聖蹟桜ヶ丘	27 せいせきさくらがおか	27 Seiseki-sakuragaoka	27 圣迹樱丘	27 세이세키사쿠라가오카
28 百草園	28 もぐさえん	28 Mogusaen	28 百草园	28 모구사엔
29 高幡不動	29 たかはたふどう	29 Takahatafudo	29 高幡不动	29 다카하타후도
30 南平	30 みなみだいら	30 Minamidaira	30 南平	30 미나미다이라

31 平山城址公園

31 ひらやまじょうしこうえん

31 Hiryamajoshi-koen

31 平山城址公園

31 히라야마조시코엔

32 長沼

32 ながぬま

32 Naganuma

32 长沼

32 나가누마

33 北野

33 きたの

33 Kitano

33 北野

33 기타노

34 京王八王子

34 けいおうはちおうじ

34 Keio-hachioji

34 京王八王子

34 게이오하치오지

48 京王片倉

48 けいおうかたくら

48 Keio-katakura

48 京王片倉

48 게이오카타쿠라

49 山田

49 やまだ

49 Yamada

49 山田

49 야마다

50 めじろ台

50 めじろだい

50 Mejirodai

50 目白台

50 메지로다이

51 狭間	51 はざま	51 Hazama	51 狭間	51 하자마
52 高尾	52 たかお	52 Takao	52 高尾	52 다카오
53 高尾山口	53 たかおさんぐち	53 Takaosanguchi	53 高尾山口	53 다카오산구치
47 多摩動物公園	47 たまどうぶつこうえん	47 Tama-dobutsukoen	47 多摩动物公园	47 다마도부쓰코엔
46 府中競馬正門前	46 ふちゅうけいばせいもんまえ	46 Fuchukeiba-seimommae	46 府中競馬正門前 <small>(東京競馬場)</small>	46 후추케이바세이몬마에 <small>(도쿄경마장)</small>
36 京王多摩川	36 けいおうたまがわ	36 Keio-tamagawa	36 京王多摩川	36 게이오타마가와
36 京王稲田堤	36 けいおういなだづつみ	36 Keio-inadazutsumi	36 京王稲田堤	36 게이오이나다즈쓰미

37 京王よみうりランド

37 けいおうよみうりランド

37 Keio-yomiuri-land

37 京王读卖乐园

37 게이오요미우리랜드

38 稲城

38 いなぎ

38 Inagi

38 稲城

38 이나기

39 若葉台

39 わかばだい

39 Wakabadai

39 若叶台

39 와카바다이

40 京王永山

40 けいおうながやま

40 Keio-nagayama

40 京王永山

40 게이오나가야마

41 京王多摩センター

41 けいおうたまセンター

41 Keio-tama-center

41 京王多摩中心

41 게이오타마센터

42 京王堀之内

42 けいおうほりのうち

42 Keio-horinouchi

42 京王堀之内

42 게이오호리ノウチ

43 南大沢

43 みなみおおさわ

43 Minami-osawa

43 南大泽

43 미나미오사와

44 多摩境

44 たまさかい

44 Tamasakai

44 多摩境

44 다마사카이

45 橋本

45 はしもと

45 Hashimoto

45 橋本

45 하시모토

01 新線新宿

01 しんじゅく

01 Shinjuku

01 新宿 (京王新線 新宿)

01 신주쿠 (계이왕신선 신후부)

02 初台

02 はつだい

02 Hatsudai

02 初台

02 하쓰다이

03 幡ヶ谷

03 はたがや

03 Hatagaya

03 幡谷

03 하타가야

3. 行先名

新宿 ゆき	for Shinjuku	开往 新宿	신주쿠 행
市ヶ谷 ゆき	for Ichigaya	开往 市谷	이치가야 행
岩本町 ゆき	for Iwamotocho	开往 岩本町	이와모토초 행
住吉 ゆき	for Sumiyoshi	开往 住吉	스미요시 행
大島 ゆき	for Ojima	开往 大島	오지마 행
瑞江 ゆき	for Mizue	开往 瑞江	미즈에 행
本八幡 ゆき	for Motoyawata	开往 本八幡	모토야와타 행
新宿 ゆき	for Shinjuku	开往 新宿	신주쿠 행
笹塚 ゆき	for Sasazuka	开往 笹冢	사사즈카 행
桜上水 ゆき	for Sakurajosui	开往 櫻上水	사쿠라조스이 행

八幡山 ゆき	for Hachimanyama	开往 八幡山	하치만야마 행
つつじヶ丘 ゆき	for Tsutsujigaoka	开往 杜鹃丘	쓰쓰지가오카 행
調布 ゆき	for Chofu	开往 调布	조후 행
飛田給 ゆき	for Tobitakyu	开往 飞田给	도비타큐 행
東府中 ゆき	for Higashi-fuchu	开往 东府中	히가시후추 행
府中 ゆき	for Fuchu	开往 府中	후추 행
高幡不動 ゆき	for Takahatafudo	开往 高幡不动	다카하타후도 행
北野 ゆき	for Kitano	开往 北野	기타노 행
京王八王子 ゆき	for Keio-hachioji	开往 京王八王子	게이오하치오지 행
高尾 ゆき	for Takao	开往 高尾	다카오 행

高尾山口 ゆき	for Takaosanguchi	开往 高尾山口	다카오산구치 행
多摩動物公園 ゆき	for Tama-dobutsukoen	开往 多摩動物公園	다마도부쓰코엔 행
府中競馬正門前 ゆき	for Fuchukeiba-seimommae	开往 府中競馬正門前	후추케이바세이몬마에 행
若葉台 ゆき	for Wakabadai	开往 若叶台	와카바다이 행
京王多摩センター ゆき	for Keio-tama-center	开往 京王多摩中心	게이오타마센터 행
橋本 ゆき	for Hashimoto	开往 橋本	하시모토 행
新線新宿 ゆき	for Shinjuku	开往 新宿	신주쿠 행

4. 直通表示・行先名

京王線直通

京王線直通 笹塚 ゆき

for Sasazuka

开往 笹塚

사사즈카 행

京王線直通 桜上水 ゆき

for Sakurajosui

开往 桜上水

사쿠라조스이 행

京王線直通 八幡山 ゆき

for Hachimanyama

开往 八幡山

하치만야마 행

京王線直通 つつじヶ丘 ゆき

for Tsutsujigaoka

开往 杜鹃丘

쓰쓰지가오카 행

京王線直通 調布 ゆき

for Chofu

开往 调布

조후 행

京王線直通 飛田給 ゆき

for Tobitakyu

开往 飞田给

도비타큐 행

京王線直通 東府中 ゆき

for Higashi-fuchu

开往 东府中

히가시후추 행

京王線直通 府中 ゆき

for Fuchu

开往 府中

후추 행

京王線直通 高幡不動 ゆき

for Takahatafudo

开往 高幡不动

다카하타후도 행

京王線直通 北野 ゆき	for Kitano	开往 北野	기타노 행
京王線直通 京王八王子 ゆき	for Keio-hachioji	开往 京王八王子	게이오하치오지 행
京王線直通 高尾 ゆき	for Takao	开往 高尾	다카오 행
京王線直通 高尾山口 ゆき	for Takaosanguchi	开往 高尾山口	다카오산구치 행
京王線直通 多摩動物公園 ゆき	for Tama-dobutsukoen	开往 多摩动物公园	다마도부쓰코엔 행
京王線直通 府中競馬正門前 ゆき	for Fuchukeiba-seimommae	开往 府中竞马正门前	후추케이바세이몬마에 행
京王線直通 若葉台 ゆき	for Wakabadai	开往 若叶台	와카바다이 행
京王線直通 京王多摩センター ゆき	for Keio-tama-center	开往 京王多摩中心	게이오타마센터 행
京王線直通 橋本 ゆき	for Hashimoto	开往 桥本	하시모토 행
京王線直通 新線新宿 ゆき	for Shinjuku	开往 新宿	신주쿠 행

5. 列車種別

都営新宿線用

各駅停車

Local

普通车

각역정차

京王線用

各駅停車

Local

普通车

각역정차

共通(現状では京王線のみ表示)

快速

Rapid

普通快车

쾌속

都営新宿線用

急行

Express

直通快车

급행

京王線用

急行

Express

直通快车

급행

共通

準特急

Semi Special
Express

准特快

준특급

共通

特急

Special
Express

特快

특급

共通

臨時

Special train

Special train

Special train

都営新宿線用(現状表示無し)

区間急行

Semi
Express

区间快车

구간급행

京王線用

区間急行

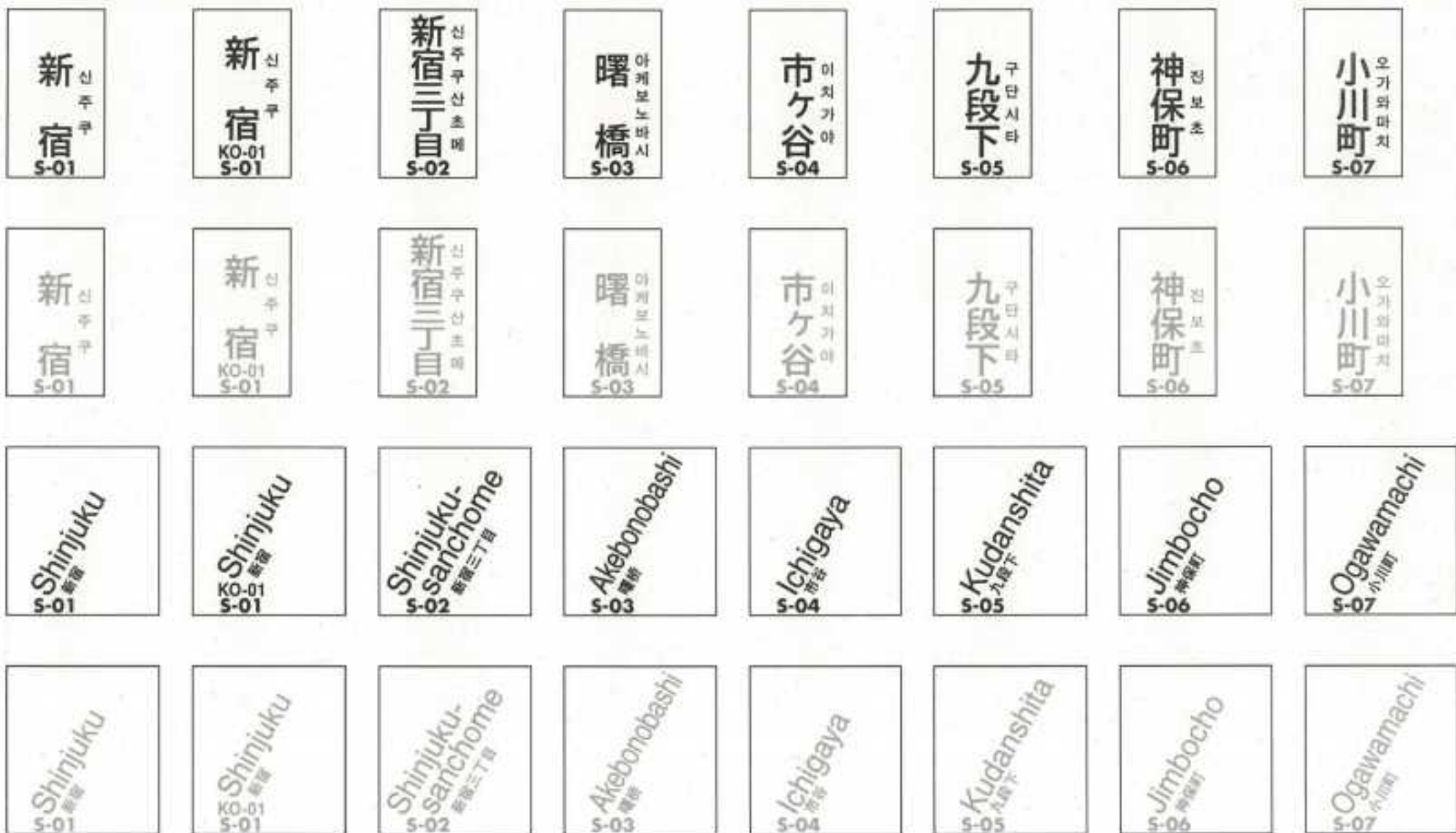
Semi
Express

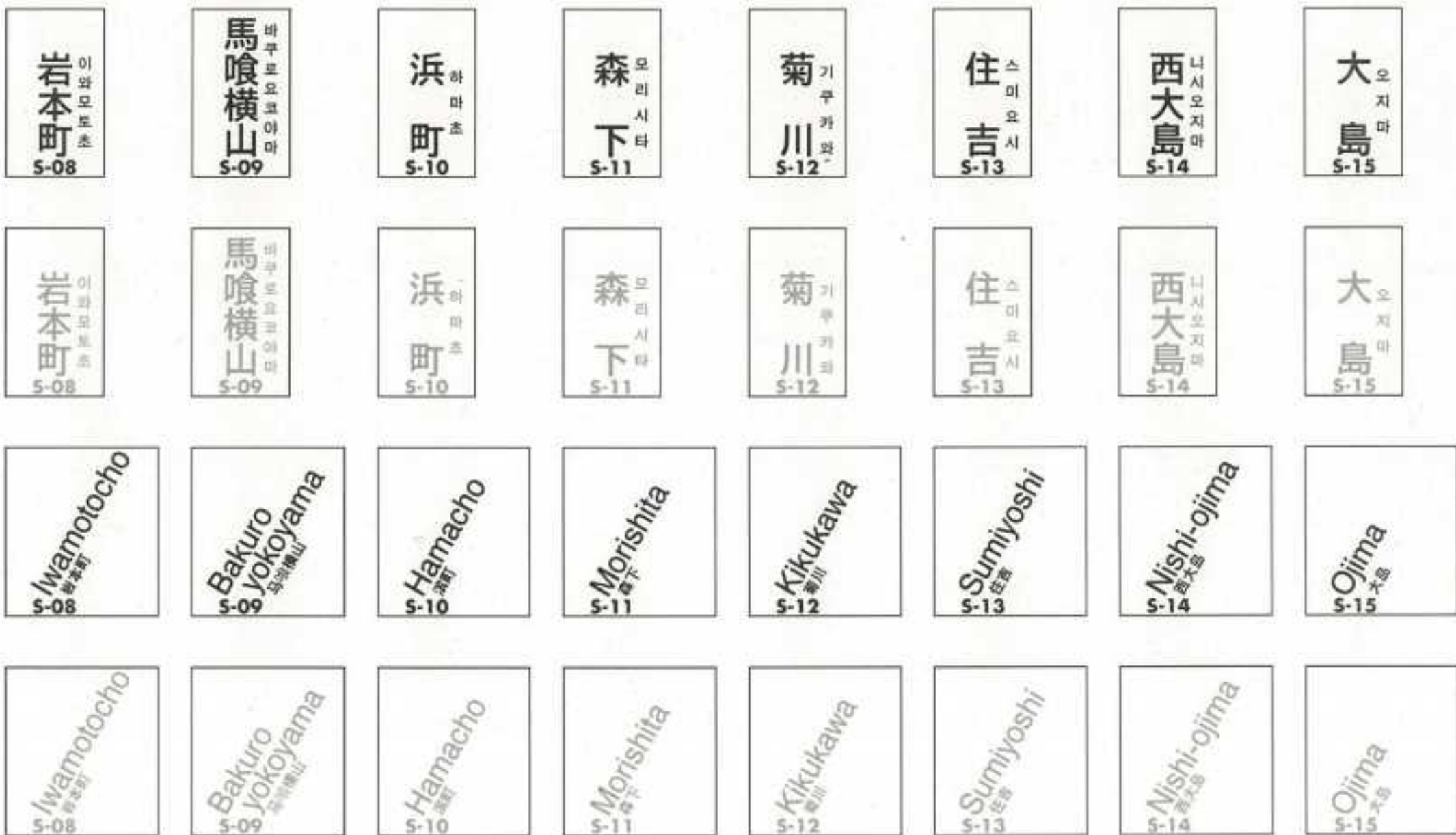
区间快车

구간급행

6. 近傍路線案内駅名(縦方向に配置)

6.1 都営新宿線





東大島
히가시오지마
S-16

船堀
후나보리
S-17

一之江
이치노에
S-18

瑞江
미즈에
S-19

篠崎
시노자키
S-20

本八幡
모토야와타
S-21

東大島
히가시오지마
S-16

船堀
후나보리
S-17

一之江
이치노에
S-18

瑞江
미즈에
S-19

篠崎
시노자키
S-20

本八幡
모토야와타
S-21

Higashi-ojima
東大島
S-16

Funabori
船堀
S-17

Ichinoe
一之江
S-18

Mizue
瑞江
S-19

Shinozaki
篠崎
S-20

Motoyawata
本八幡
S-21

Higashi-ojima
東大島
S-16

Funabori
船堀
S-17

Ichinoe
一之江
S-18

Mizue
瑞江
S-19

Shinozaki
篠崎
S-20

Motoyawata
本八幡
S-21

新宿 KO-01	新宿 KO-01 S-01	笹塚 KO-04	代田橋 KO-05	明大前 KO-06	下高井戸 KO-07	桜上水 KO-08
新宿 KO-01	新宿 KO-01 S-01	笹塚 KO-04	代田橋 KO-05	明大前 KO-06	下高井戸 KO-07	桜上水 KO-08
Shinjuku KO-01	Shinjuku KO-01 S-01	Sasazuka KO-04	Daitabashi KO-05	Meidaimae KO-06	Shimo-takaido KO-07	Sakurajosui KO-08
Shinjuku KO-01	Shinjuku KO-01 S-01	Sasazuka KO-04	Daitabashi KO-05	Meidaimae KO-06	Shimo-takaido KO-07	Sakurajosui KO-08

上北沢 KO-09	八幡山 KO-10	芦花公園 KO-11	千歳烏山 KO-12	仙川 KO-13	つじヶ丘 KO-14	柴崎 KO-15
--------------	--------------	---------------	---------------	-------------	---------------	-------------

上北沢 KO-09	八幡山 KO-10	芦花公園 KO-11	千歳烏山 KO-12	仙川 KO-13	つじヶ丘 KO-14	柴崎 KO-15
--------------	--------------	---------------	---------------	-------------	---------------	-------------

<i>Kami-kitazawa</i> KO-09	<i>Hachimanyama</i> KO-10	<i>Roka-koen</i> KO-11	<i>Chitose- karasuyama</i> KO-12	<i>Sengawa</i> KO-13	<i>Tsutsujigaoka</i> KO-14	<i>Shibasaki</i> KO-15
-------------------------------	------------------------------	---------------------------	---	-------------------------	-------------------------------	---------------------------

<i>Kami-kitazawa</i> KO-09	<i>Hachimanyama</i> KO-10	<i>Roka-koen</i> KO-11	<i>Chitose- karasuyama</i> KO-12	<i>Sengawa</i> KO-13	<i>Tsutsujigaoka</i> KO-14	<i>Shibasaki</i> KO-15
-------------------------------	------------------------------	---------------------------	---	-------------------------	-------------------------------	---------------------------

国 領 KO-16	布 田 KO-17	調 布 KO-18	西 調 布 KO-19	飛 田 給 KO-20	武 蔵 野 台 KO-21	多 磨 霊 園 KO-22
-----------------	-----------------	-----------------	----------------------	----------------------	---------------------------	---------------------------

国 領 KO-16	布 田 KO-17	調 布 KO-18	西 調 布 KO-19	飛 田 給 KO-20	武 蔵 野 台 KO-21	多 磨 霊 園 KO-22
-----------------	-----------------	-----------------	----------------------	----------------------	---------------------------	---------------------------

<i>Kokuryo</i> KO-16	<i>Fuda</i> KO-17	<i>Chofu</i> KO-18	<i>Nishi-chofu</i> KO-19	<i>Tobitakyu</i> KO-20	<i>Musashinodai</i> KO-21	<i>Tama-reien</i> KO-22
-------------------------	----------------------	-----------------------	-----------------------------	---------------------------	------------------------------	----------------------------

<i>Kokuryo</i> KO-16	<i>Fuda</i> KO-17	<i>Chofu</i> KO-18	<i>Nishi-chofu</i> KO-19	<i>Tobitakyu</i> KO-20	<i>Musashinodai</i> KO-21	<i>Tama-reien</i> KO-22
-------------------------	----------------------	-----------------------	-----------------------------	---------------------------	------------------------------	----------------------------

東府中 KO-23	府中 KO-24	分倍河原 KO-25	中河原 KO-26	聖蹟桜ヶ丘 KO-27	百草園 KO-28	高幡不動 KO-29
東府中 KO-23	府中 KO-24	分倍河原 KO-25	中河原 KO-26	聖蹟桜ヶ丘 KO-27	百草園 KO-28	高幡不動 KO-29
Higashi-fuchu KO-23	Fuchu KO-24	Bubaigawara KO-25	Nakagawara KO-26	Seiseki-sakuragaoka KO-27	Mogusaen KO-28	Takahatafudo KO-29
Higashi-fuchu KO-23	Fuchu KO-24	Bubaigawara KO-25	Nakagawara KO-26	Seiseki-sakuragaoka KO-27	Mogusaen KO-28	Takahatafudo KO-29

南 平 KO-30	平 山 城 址 公 園 KO-31	長 沼 KO-32	北 野 KO-33	京 王 八 王 子 KO-34	京 王 片 倉 KO-48	山 田 KO-49
-----------------	-------------------------------------	-----------------	-----------------	--------------------------------	---------------------------	-----------------

南 平 KO-30	平 山 城 址 公 園 KO-31	長 沼 KO-32	北 野 KO-33	京 王 八 王 子 KO-34	京 王 片 倉 KO-48	山 田 KO-49
-----------------	-------------------------------------	-----------------	-----------------	--------------------------------	---------------------------	-----------------

<i>Minamidaira</i> KO-30	<i>Hirayama joshi-koen</i> KO-31	<i>Naganuma</i> KO-32	<i>Kitano</i> KO-33	<i>Keio-hachioji</i> KO-34	<i>Keio-katakura</i> KO-48	<i>Yamada</i> KO-49
-----------------------------	---	--------------------------	------------------------	-------------------------------	-------------------------------	------------------------

<i>Minamidaira</i> KO-30	<i>Hirayama joshi-koen</i> KO-31	<i>Naganuma</i> KO-32	<i>Kitano</i> KO-33	<i>Keio-hachioji</i> KO-34	<i>Keio-katakura</i> KO-48	<i>Yamada</i> KO-49
-----------------------------	---	--------------------------	------------------------	-------------------------------	-------------------------------	------------------------

めじろ台 KO-50	狭間 KO-51	高尾 KO-52	高尾山口 KO-53	多摩動物公園 KO-47	府中競馬 正門前 KO-46	京王多摩川 KO-35
めじろ台 KO-50	狭間 KO-51	高尾 KO-52	高尾山口 KO-53	多摩動物公園 KO-47	府中競馬 正門前 KO-46	京王多摩川 KO-35
Mejirodai KO-50	Hazama KO-51	Takao KO-52	Takaosanguchi KO-53	Tama-dobutsukoen KO-47	Fuchukeiba-seimommae KO-46	Keio-tamagawa KO-35
Mejirodai KO-50	Hazama KO-51	Takao KO-52	Takaosanguchi KO-53	Tama-dobutsukoen KO-47	Fuchukeiba-seimommae KO-46	Keio-tamagawa KO-35

京王稲田堤 KO-36	京王よみうり ランド KO-37	稲城 KO-38	若葉台 KO-39	京王永山 KO-40	京王多摩 センター KO-41	京王堀之内 KO-42
京王稲田堤 KO-36	京王よみうり ランド KO-37	稲城 KO-38	若葉台 KO-39	京王永山 KO-40	京王多摩 センター KO-41	京王堀之内 KO-42
Keio-inada zutsumi KO-36	Keio- yomiuri-land KO-37	Inagi KO-38	Wakabadai KO-39	Keio- nagayama KO-40	Keio-tama- center KO-41	Keio- horinouchi KO-42
Keio-inada zutsumi KO-36	Keio- yomiuri-land KO-37	Inagi KO-38	Wakabadai KO-39	Keio- nagayama KO-40	Keio-tama- center KO-41	Keio- horinouchi KO-42

南大沢
KO-43

多摩境
KO-44

橋本
KO-45

新線新宿
KO-01

初台
KO-02

幡ヶ谷
KO-03

南大沢
KO-43

多摩境
KO-44

橋本
KO-45

新線新宿
KO-01

初台
KO-02

幡ヶ谷
KO-03

Minami-osawa
KO-43

Tamasakai
KO-44

Hashimoto
KO-45

Shinjuku
KO-01

Hatsudai
KO-02

Hatagaya
KO-03

Minami-osawa
KO-43

Tamasakai
KO-44

Hashimoto
KO-45

Shinjuku
KO-01

Hatsudai
KO-02

Hatagaya
KO-03

7. 広域路線案内駅名(縦方向に配置)

新宿 5-01	新宿 5-01	新宿三丁目 5-02	曙橋 5-03	市ヶ谷 5-04	九段下 5-05	神保町 5-06
新宿 5-01	新宿 5-01	新宿三丁目 5-02	曙橋 5-03	市ヶ谷 5-04	九段下 5-05	神保町 5-06
Shinjuku 5-01	Shinjuku 5-01	Shinjuku-sanchome 5-02	Akebonobashi 5-03	Ichigaya 5-04	Kudanshita 5-05	Jimbocho 5-06
Shinjuku 5-01	Shinjuku 5-01	Shinjuku-sanchome 5-02	Akebonobashi 5-03	Ichigaya 5-04	Kudanshita 5-05	Jimbocho 5-06

小川町
5-07

岩本町
5-08

馬喰横山
5-09

浜町
5-10

森下
5-11

菊川
5-12

住吉
5-13

小川町
5-07

岩本町
5-08

馬喰横山
5-09

浜町
5-10

森下
5-11

菊川
5-12

住吉
5-13

Ogawamachi
5-07

Iwamotocho
5-08

Bakuroyokoyama
5-09

Hamacho
5-10

Morishita
5-11

Kikukawa
5-12

Sumiyoshi
5-13

Ogawamachi
5-07

Iwamotocho
5-08

Bakuroyokoyama
5-09

Hamacho
5-10

Morishita
5-11

Kikukawa
5-12

Sumiyoshi
5-13

西大島
5-14

大島
5-15

東大島
5-16

船堀
5-17

一之江
5-18

瑞江
5-19

篠崎
5-20

西大島
5-14

大島
5-15

東大島
5-16

船堀
5-17

一之江
5-18

瑞江
5-19

篠崎
5-20

Nishi-ojima
5-14

Ojima
5-15

Higashi-ojima
5-16

Funabori
5-17

Ichinoe
5-18

Mizue
5-19

Shinozaki
5-20

Nishi-ojima
5-14

Ojima
5-15

Higashi-ojima
5-16

Funabori
5-17

Ichinoe
5-18

Mizue
5-19

Shinozaki
5-20

本八幡
5-21

新宿
KO-01

笹塚
KO-04

代田橋
KO-05

明大前
KO-06

下高井戸
KO-07

桜上水
KO-08

本八幡
5-21

新宿
KO-01

笹塚
KO-04

代田橋
KO-05

明大前
KO-06

下高井戸
KO-07

桜上水
KO-08

Motoyawata
5-21

Shinjuku
KO-01

Sasazuka
KO-04

Daitabashi
KO-05

Meidaimae
KO-06

Shimo-takaido
KO-07

Sakurajosui
KO-08

Motoyawata
5-21

Shinjuku
KO-01

Sasazuka
KO-04

Daitabashi
KO-05

Meidaimae
KO-06

Shimo-takaido
KO-07

Sakurajosui
KO-08

北沢
NO.9

八幡山
NO.10

荻花公園
NO.11

千歳鳥山
NO.12

仙川
NO.13

五ツ井
NO.14

柴崎
NO.15

北沢
NO.9

八幡山
NO.10

荻花公園
NO.11

千歳鳥山
NO.12

仙川
NO.13

五ツ井
NO.14

柴崎
NO.15

Kami-kitazawa
NO.9

Hachimanyama
NO.10

Roka-koen
NO.11

Chitose-karasuyama
NO.12

Sengawa
NO.13

Tsutsujigaoka
NO.14

Shibasaki
NO.15

Kami-kitazawa
NO.9

Hachimanyama
NO.10

Roka-koen
NO.11

Chitose-karasuyama
NO.12

Sengawa
NO.13

Tsutsujigaoka
NO.14

Shibasaki
NO.15

国領
KO-16

布田
KO-17

調布
KO-18

西調布
KO-19

飛田給
KO-20

武蔵野台
KO-21

多摩園
KO-22

国領
KO-16

布田
KO-17

調布
KO-18

西調布
KO-19

飛田給
KO-20

武蔵野台
KO-21

多摩園
KO-22

Kokuryo
KO-16

Fuda
KO-17

Chofu
KO-18

Nishi-chofu
KO-19

Tobitakyu
KO-20

Musashinodai
KO-21

Tama-teien
KO-22

Kokuryo
KO-16

Fuda
KO-17

Chofu
KO-18

Nishi-chofu
KO-19

Tobitakyu
KO-20

Musashinodai
KO-21

Tama-teien
KO-22

東府中
E23

府中
E24

分倍河原
E25

中河原
E26

東園
E27

百草園
E28

高幡不動
E29

東府中
E23

府中
E24

分倍河原
E25

中河原
E26

東園
E27

百草園
E28

高幡不動
E29

Higashi-fuchu
E23

Fuchu
E24

Bubaigawara
E25

Nakagawara
E26

Seiseki-sakuragaoka
E27

Mogusaen
E28

Takahatafudo
E29

Higashi-fuchu
E23

Fuchu
E24

Bubaigawara
E25

Nakagawara
E26

Seiseki-sakuragaoka
E27

Mogusaen
E28

Takahatafudo
E29

南平
KS-30

平山城址公園
KS-21

長沼
KS-22

北野
KS-23

京王八王子
KS-24

京王片倉
KS-48

山田
KS-49

南平
KS-30

平山城址公園
KS-21

長沼
KS-22

北野
KS-23

京王八王子
KS-24

京王片倉
KS-48

山田
KS-49

Minamidaira
KS-30

Hirayamajoshi-koen
KS-21

Naganuma
KS-22

Kitano
KS-23

Keio-hachioji
KS-24

Keio-katakura
KS-48

Yamada
KS-49

Minamidaira
KS-30

Hirayamajoshi-koen
KS-21

Naganuma
KS-22

Kitano
KS-23

Keio-hachioji
KS-24

Keio-katakura
KS-48

Yamada
KS-49

めいじろだいら
60-50

めいじろだいら
60-50

Mejirodai
60-50

Mejirodai
60-50

はざま
60-51

はざま
60-51

Hazama
60-51

Hazama
60-51

たかお
60-52

たかお
60-52

Takao
60-52

Takao
60-52

たかおさぐち
60-53

たかおさぐち
60-53

Takaosanguchi
60-53

Takaosanguchi
60-53

たまどぶつこうえん
60-47

たまどぶつこうえん
60-47

Tama-dobutsukoen
60-47

Tama-dobutsukoen
60-47

ふちけいばせいもんまえ
60-46

ふちけいばせいもんまえ
60-46

Fuchukeiba-seimommae
60-46

Fuchukeiba-seimommae
60-46

Fuchukeiba-seimommae
60-46

Fuchukeiba-seimommae
60-46

京王多摩川
00-35

京王多摩川
00-35

Keio-tamagawa
00-35

Keio-tamagawa
00-35

京王稲田堤
00-36

京王稲田堤
00-36

Keio-inadazutsumi
00-36

Keio-inadazutsumi
00-36

京王よみうりランド
00-37

京王よみうりランド
00-37

Keio-yomiuri-land
00-37

Keio-yomiuri-land
00-37

稲城
00-38

稲城
00-38

Inagi
00-38

Inagi
00-38

京王若葉台
00-39

京王若葉台
00-39

Wakabadai
00-39

Wakabadai
00-39

京王永山
00-40

京王永山
00-40

Keio-nagayama
00-40

Keio-nagayama
00-40

京王多摩センター
00-41

京王多摩センター
00-41

Keio-tama-center
00-41

Keio-tama-center
00-41

京王堀之内
KO-42

京王堀之内
KO-42

Keio-horinouchi
KO-42

Keio-horinouchi
KO-42

南大沢
KO-43

南大沢
KO-43

Minami-osawa
KO-43

Minami-osawa
KO-43

多摩境
KO-44

多摩境
KO-44

Tamasakai
KO-44

Tamasakai
KO-44

橋本
KO-45

橋本
KO-45

Hashimoto
KO-45

Hashimoto
KO-45

新線新宿
KO-01

新線新宿
KO-01

Shinjuku
KO-01

Shinjuku
KO-01

初台
KO-02

初台
KO-02

Hatsudai
KO-02

Hatsudai
KO-02

幡ヶ谷
KO-03

幡ヶ谷
KO-03

Hatagaya
KO-03

Hatagaya
KO-03

8. 路線名

8.1 近傍路線案内

新宿線

Shinjuku Line

京王線

Keio Line

8.2 広域路線案内

新宿線

Shinjuku Line

京王線

Keio Line

9. 列車種別変更案内 文章

高幡不動から、各駅停車 北野ゆきになります。
From Takahatafudo, this train becomes the Local train for Kitano.

高幡不動から、各駅停車 高尾ゆきになります。
From Takahatafudo, this train becomes the Local train for Takao.

京王多摩センターから、各駅停車 橋本ゆきになります。
From Keio-tama-center, this train becomes the Local train for Hashimoto.

新宿から、急行 つつじヶ丘ゆきになります。
From Shinjuku, this train becomes the Express train for Totsujigaoka.

新宿から、急行 飛田給ゆきになります。
From Shinjuku, this train becomes the Express train for Tobitakyu.

新宿から、急行 府中ゆきになります。
From Shinjuku, this train becomes the Express train for Fuchu.

新宿から、急行 北野ゆきになります。
From Shinjuku, this train becomes the Express train for Kitano.

新宿から、急行 高尾ゆきになります。
From Shinjuku, this train becomes the Express train for Takao.

新宿から、急行 京王多摩センターゆきになります。
From Shinjuku, this train becomes the Express train for Keio-tama-center.

調布から、急行 飛田給ゆきになります。
From Chofu, this train becomes the Express train for Tobitakyu.

調布から、急行 府中ゆきになります。
From Chofu, this train becomes the Express train for Fuchu.

高幡不動から、各駅停車 京王八王子ゆきになります。
From Takahatafudo, this train becomes the Local train for Keio-hachioji.

高幡不動から、各駅停車 高尾山口ゆきになります。
From Takahatafudo, this train becomes the Local train for Takaosanguchi.

新宿から、急行 桜上水ゆきになります。
From Shinjuku, this train becomes the Express train for Sakurajosui.

新宿から、急行 調布ゆきになります。
From Shinjuku, this train becomes the Express train for Chofu.

新宿から、急行 東府中ゆきになります。
From Shinjuku, this train becomes the Express train for Higashi-fuchu.

新宿から、急行 高幡不動ゆきになります。
From Shinjuku, this train becomes the Express train for Takahatafudo.

新宿から、急行 京王八王子ゆきになります。
From Shinjuku, this train becomes the Express train for Keio-hachioji.

新宿から、急行 高尾山口ゆきになります。
From Shinjuku, this train becomes the Express train for Takaosanguchi.

新宿から、急行 橋本ゆきになります。
From Shinjuku, this train becomes the Express train for Hashimoto.

調布から、急行 東府中ゆきになります。
From Chofu, this train becomes the Express train for Higashi-fuchu.

調布から、急行 高幡不動ゆきになります。
From Chofu, this train becomes the Express train for Takahatafudo.

調布から、急行 北野ゆきになります。
From Chofu, this train becomes the Express train for Kitano.

調布から、急行 高尾ゆきになります。
From Chofu, this train becomes the Express train for Takao.

調布から、急行 京王多摩センターゆきになります。
From Chofu, this train becomes the Express train for Keio-tama-center.

新宿から、区間急行 桜上水ゆきになります。
From Shinjuku, this train becomes the Semi Express train for Sakurajosui.

新宿から、区間急行 調布ゆきになります。
From Shinjuku, this train becomes the Semi Express train for Chofu.

新宿から、区間急行 府中ゆきになります。
From Shinjuku, this train becomes the Semi Express train for Fuchu.

新宿から、区間急行 北野ゆきになります。
From Shinjuku, this train becomes the Semi Express train for Kitano.

新宿から、区間急行 高尾ゆきになります。
From Shinjuku, this train becomes the Semi Express train for Takao.

新宿から、区間急行 若葉台ゆきになります。
From Shinjuku, this train becomes the Semi Express train for Wakabadai.

新宿から、区間急行 橋本ゆきになります。
From Shinjuku, this train becomes the Semi Express train for Hashimoto.

調布から、各駅停車 飛田給ゆきになります。
From Chofu, this train becomes the Local train for Tobitakyu.

調布から、急行 京王八王子ゆきになります。
From Chofu, this train becomes the Express train for Keio-hachioji.

調布から、急行 高尾山口ゆきになります。
From Chofu, this train becomes the Express train for Takaosanguchi.

調布から、急行 橋本ゆきになります。
From Chofu, this train becomes the Express train for Hashimoto.

新宿から、区間急行 つつじヶ丘ゆきになります。
From Shinjuku, this train becomes the Semi Express train for Tsutsujigaoka.

新宿から、区間急行 東府中ゆきになります。
From Shinjuku, this train becomes the Semi Express train for Higashi-fuchu.

新宿から、区間急行 高幡不動ゆきになります。
From Shinjuku, this train becomes the Semi Express train for Takahatafudo.

新宿から、区間急行 京王八王子ゆきになります。
From Shinjuku, this train becomes the Semi Express train for Keio-hachioji.

新宿から、区間急行 高尾山口ゆきになります。
From Shinjuku, this train becomes the Semi Express train for Takaosanguchi.

新宿から、区間急行 京王多摩センターゆきになります。
From Shinjuku, this train becomes the Semi Express train for Keio-tama-center.

新宿から、区間急行 飛田給ゆきになります。
From Shinjuku, this train becomes the Semi Express train for Tobitakyu.

調布から、各駅停車 東府中ゆきになります。
From Chofu, this train becomes the Local train for Higashi-fuchu.

調布から、各駅停車 府中ゆきになります。
From Chofu, this train becomes the Local train for Fuchu.

調布から、各駅停車 北野ゆきになります。
From Chofu, this train becomes the Local train for Kitano.

調布から、各駅停車 高尾ゆきになります。
From Chofu, this train becomes the Local train for Takao.

調布から、各駅停車 若葉台ゆきになります。
From Chofu, this train becomes the Local train for Wakabadai.

調布から、各駅停車 橋本ゆきになります。
From Chofu, this train becomes the Local train for Hashimoto.

つつじヶ丘から、快速 飛田給ゆきになります。
From Tsutsujigaoka, this train becomes the Rapid train for Tobitakyu.

つつじヶ丘から、快速 府中ゆきになります。
From Tsutsujigaoka, this train becomes the Rapid train for Fuchu.

つつじヶ丘から、快速 北野ゆきになります。
From Tsutsujigaoka, this train becomes the Rapid train for Kitano.

つつじヶ丘から、快速 高尾ゆきになります。
From Tsutsujigaoka, this train becomes the Rapid train for Takao.

つつじヶ丘から、快速 若葉台ゆきになります。
From Tsutsujigaoka, this train becomes the Rapid train for Wakabadai.

つつじヶ丘から、快速 橋本ゆきになります。
From Tsutsujigaoka, this train becomes the Rapid train for Hashimoto.

調布から、各駅停車 高幡不動ゆきになります。
From Chofu, this train becomes the Local train for Takahatafudo.

調布から、各駅停車 京王八王子ゆきになります。
From Chofu, this train becomes the Local train for Keio-hachioji.

調布から、各駅停車 高尾山口ゆきになります。
From Chofu, this train becomes the Local train for Takaosanguchi.

調布から、各駅停車 京王多摩センターゆきになります。
From Chofu, this train becomes the Local train for Keio-tama-center.

つつじヶ丘から、快速 調布ゆきになります。
From Tsutsujigaoka, this train becomes the Rapid train for Chofu.

つつじヶ丘から、快速 東府中ゆきになります。
From Tsutsujigaoka, this train becomes the Rapid train for Higashi-fuchu.

つつじヶ丘から、快速 高幡不動ゆきになります。
From Tsutsujigaoka, this train becomes the Rapid train for Takahatafudo.

つつじヶ丘から、快速 京王八王子ゆきになります。
From Tsutsujigaoka, this train becomes the Rapid train for Keio-hachioji.

つつじヶ丘から、快速 高尾山口ゆきになります。
From Tsutsujigaoka, this train becomes the Rapid train for Takaosanguchi.

つつじヶ丘から、快速 京王多摩センターゆきになります。
From Tsutsujigaoka, this train becomes the Rapid train for Keio-tama-center.

笹塚から、各駅停車 飛田給ゆきになります。
From Sasazuka, this train becomes the Local train for Tobitakyu.

笹塚から、各駅停車 東府中ゆきになります。
From Sasazuka, this train becomes the Local train for Higashi-fuchu.

笹塚から、各駅停車 高幡不動ゆきになります。
From Sasazuka, this train becomes the Local train for Takahatafudo.

笹塚から、各駅停車 高尾ゆきになります。
From Sasazuka, this train becomes the Local train for Takao.

笹塚から、各駅停車 若葉台ゆきになります。
From Sasazuka, this train becomes the Local train for Wakabadai.

笹塚から、各駅停車 橋本ゆきになります。
From Sasazuka, this train becomes the Local train for Hashimoto.

新宿から、快速 八幡山ゆきになります。
From Shinjuku, this train becomes the Rapid train for Hachimanyama.

新宿から、快速 調布ゆきになります。
From Shinjuku, this train becomes the Rapid train for Chofu.

新宿から、快速 東府中ゆきになります。
From Shinjuku, this train becomes the Rapid train for Higashi-fuchu.

新宿から、快速 高幡不動ゆきになります。
From Shinjuku, this train becomes the Rapid train for Takahatafudo.

新宿から、快速 京王八王子ゆきになります。
From Shinjuku, this train becomes the Rapid train for Keio-hachioji.

新宿から、快速 高尾山口ゆきになります。
From Shinjuku, this train becomes the Rapid train for Takaosanguchi.

笹塚から、各駅停車 府中ゆきになります。
From Sasazuka, this train becomes the Local train for Fuchu.

笹塚から、各駅停車 北野ゆきになります。
From Sasazuka, this train becomes the Local train for Kitano.

笹塚から、各駅停車 高尾山口ゆきになります。
From Sasazuka, this train becomes the Local train for Takaosanguchi.

笹塚から、各駅停車 京王多摩センターゆきになります。
From Sasazuka, this train becomes the Local train for Keio-tama-center.

新宿から、快速 桜上水ゆきになります。
From Shinjuku, this train becomes the Rapid train for Sakurajosui.

新宿から、快速 つつじヶ丘ゆきになります。
From Shinjuku, this train becomes the Rapid train for Tsutsujigaoka.

新宿から、快速 飛田給ゆきになります。
From Shinjuku, this train becomes the Rapid train for Tobitakyu.

新宿から、快速 府中ゆきになります。
From Shinjuku, this train becomes the Rapid train for Fuchu.

新宿から、快速 北野ゆきになります。
From Shinjuku, this train becomes the Rapid train for Kitano.

新宿から、快速 高尾ゆきになります。
From Shinjuku, this train becomes the Rapid train for Takao.

新宿から、快速 若葉台ゆきになります。
From Shinjuku, this train becomes the Rapid train for Wakabadai.

新宿から、快速 京王多摩センターゆきになります。
From Shinjuku, this train becomes the Rapid train for Keio-tama-center.

高幡不動から、特急 新宿ゆきになります。
From Takahatafudo, this train becomes the Special Express train for Shinjuku.

新線新宿から、各駅停車 市ヶ谷ゆきになります。
From Shinjuku, this train becomes the Local train for Ichigaya.

新線新宿から、各駅停車 住吉ゆきになります。
From Shinjuku, this train becomes the Local train for Sumiyoshi.

新線新宿から、各駅停車 瑞江ゆきになります。
From Shinjuku, this train becomes the Local train for Mizue.

調布から、快速 新宿ゆきになります。
From Chofu, this train becomes the Rapid train for Shinjuku.

笹塚から、急行 大島ゆきになります。
From Sasazuka, this train becomes the Express train for Ojima.

調布から、区間急行 新線新宿ゆきになります。
From Chofu, this train becomes the Semi Express train for Shinjuku.

調布から、快速 市ヶ谷ゆきになります。
From Chofu, this train becomes the Rapid train for Ichigaya.

調布から、快速 住吉ゆきになります。
From Chofu, this train becomes the Rapid train for Sumiyoshi.

調布から、快速 瑞江ゆきになります。
From Chofu, this train becomes the Rapid train for Mizue.

新宿から、快速 橋本ゆきになります。
From Shinjuku, this train becomes the Rapid train for Hashimoto.

京王多摩センターから、特急 新宿ゆきになります。
From Keio-tama-center, this train becomes the Special Express train for Shinjuku.

新線新宿から、各駅停車 岩本町ゆきになります。
From Shinjuku, this train becomes the Local train for Iwamotocho.

新線新宿から、各駅停車 大島ゆきになります。
From Shinjuku, this train becomes the Local train for Ojima.

新線新宿から、各駅停車 本八幡ゆきになります。
From Shinjuku, this train becomes the Local train for Motoyawata.

笹塚から、急行 市ヶ谷ゆきになります。
From Sasazuka, this train becomes the Express train for Ichigaya.

笹塚から、急行 本八幡ゆきになります。
From Sasazuka, this train becomes the Express train for Motoyawata.

調布から、快速 新線新宿ゆきになります。
From Chofu, this train becomes the Rapid train for Shinjuku.

調布から、快速 岩本町ゆきになります。
From Chofu, this train becomes the Rapid train for Iwamotocho.

調布から、快速 大島ゆきになります。
From Chofu, this train becomes the Rapid train for Ojima.

調布から、快速 本八幡ゆきになります。
From Chofu, this train becomes the Rapid train for Motoyawata.

高幡不動から、急行 新宿ゆきになります。
From Takahatafudo, this train becomes the Express train for Shinjuku.

新線新宿から、急行 市ヶ谷ゆきになります。
From Shinjuku, this train becomes the Express train for Ichigaya.

新線新宿から、急行 本八幡ゆきになります。
From Shinjuku, this train becomes the Express train for Motoyawata.

京王多摩センターから、急行 新線新宿ゆきになります。
From Keio-tama-center, this train becomes the Express train for Shinjuku.

調布から、急行 新線新宿ゆきになります。
From Chofu, this train becomes the Express train for Shinjuku.

調布から、急行 大島ゆきになります。
From Chofu, this train becomes the Express train for Ojima.

つつじヶ丘から、各駅停車 新宿ゆきになります。
From Tsutsujigaoka, this train becomes the Local train for Shinjuku.

高幡不動から、急行 新線新宿ゆきになります。
From Takahatafudo, this train becomes the Express train for Shinjuku.

新線新宿から、急行 大島ゆきになります。
From Shinjuku, this train becomes the Express train for Ojima.

京王多摩センターから、急行 新宿ゆきになります。
From Keio-tama-center, this train becomes the Express train for Shinjuku.

調布から、急行 新宿ゆきになります。
From Chofu, this train becomes the Express train for Shinjuku.

調布から、急行 市ヶ谷ゆきになります。
From Chofu, this train becomes the Express train for Ichigaya.

調布から、急行 本八幡ゆきになります。
From Chofu, this train becomes the Express train for Motoyawata.

つつじヶ丘から、各駅停車 新線新宿ゆきになります。
From Tsutsujigaoka, this train becomes the Local train for Shinjuku.

10. 列車種別変更案内 終着駅名

新宿
Shinjuku

市ヶ谷
Ichigaya

岩本町
Iwanotocho

住吉
Sumiyoshi

大島
Ojima

瑞江
Mizue

本八幡
Motoyawata

桜上水
Sakurajosui

八幡山
Hachimanyama

つじヶ丘
Tsujiyagaoka

調布
Chofu

飛田給
Tobitakyu

東府中
Higashi-fuchu

府中
Fuchu

高幡不動
Takahatadoto

北野
Kitano

京王八王子
Keio-hachioji

高尾
Takao

高尾山口
Takaosanguchi

若葉台
Wakabadai

若葉台
Wakabadai

京王多摩センター
Keio-Tama-center

橋本
Hashimoto

橋本
Hashimoto

新線新宿
Shinjuku

1. 東行

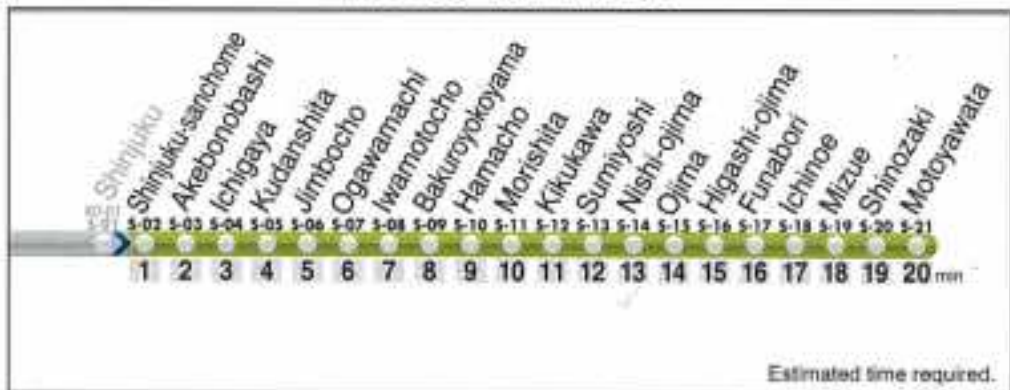
Aブロック 東行 山側 日



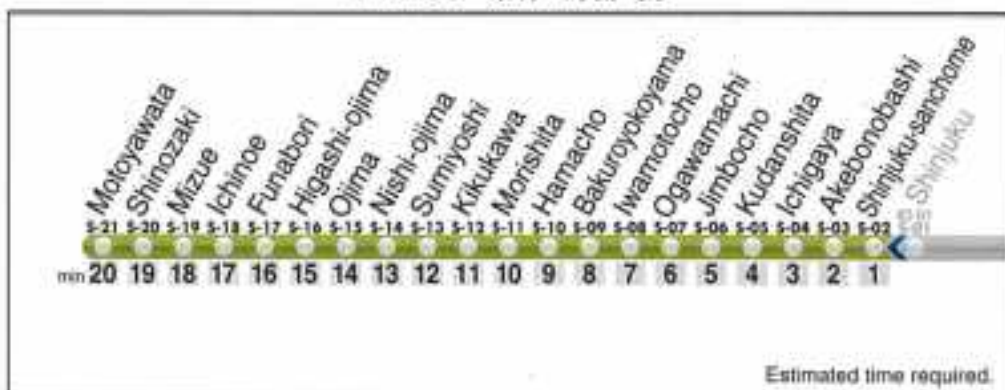
Aブロック 東行 海側 日



Aブロック 東行 山側 英



Aブロック 東行 海側 英



Bブロック 東行 山側 日




Bブロック 東行 海側 日



Bブロック 東行 山側 英



Bブロック 東行 海側 英



Cブロック 東行 山側 日



Cブロック 東行 海側 日



Cブロック 東行 山側 英



Cブロック 東行 海側 英



Dブロック 東行 山側 日



Dブロック 東行 海側 日



Dブロック 東行 山側 英



Dブロック 東行 海側 英



Eブロック 東行 山側 日



Eブロック 東行 海側 日



Eブロック 東行 山側 英



Eブロック 東行 海側 英



Fブロック 東行 山側 日



Fブロック 東行 海側 日



Fブロック 東行 山側 英



Fブロック 東行 海側 英




Gブロック 東行 山側 日




Gブロック 東行 海側 日



Gブロック 東行 山側 英




Gブロック 東行 海側 英



Hブロック 東行 山側 日



Hブロック 東行 海側 日



Hブロック 東行 山側 英



Hブロック 東行 海側 英



Jブロック 東行 山側 日



Jブロック 東行 海側 日



Jブロック 東行 山側 英



Jブロック 東行 海側 英



Kブロック 東行 山側 日



Kブロック 東行 海側 日



Kブロック 東行 山側 英



Kブロック 東行 海側 英



Lブロック 東行 山側 日




Lブロック 東行 海側 日



Lブロック 東行 山側 英



Lブロック 東行 海側 英



Mブロック 東行 山側 日



Mブロック 東行 海側 日



Mブロック 東行 山側 英



Mブロック 東行 海側 英



Nブロック 東行 山側 日



Nブロック 東行 海側 日



Nブロック 東行 山側 英



Nブロック 東行 海側 英



Pブロック 東行 山側 日



Pブロック 東行 海側 日



Pブロック 東行 山側 英



Pブロック 東行 海側 英



Qブロック 東行 山側 日



Qブロック 東行 海側 日



Qブロック 東行 山側 英



Qブロック 東行 海側 英



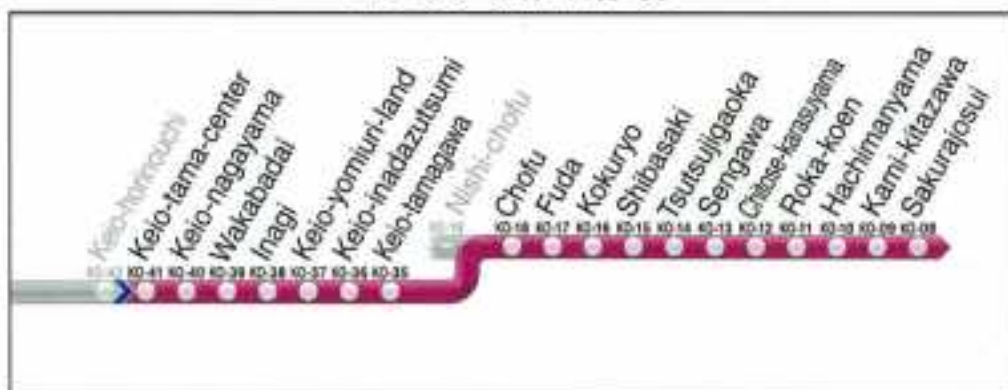
Rブロック 東行 山側 日



Rブロック 東行 海側 日



Rブロック 東行 山側 英



Rブロック 東行 海側 英



Sブロック 東行 山側 日



Sブロック 東行 海側 日



Sブロック 東行 山側 英



Sブロック 東行 海側 英



Tブロック 東行 山側 日



Tブロック 東行 海側 日



Tブロック 東行 山側 英



Tブロック 東行 海側 英



Uブロック 東行 山側 日



Uブロック 東行 海側 日



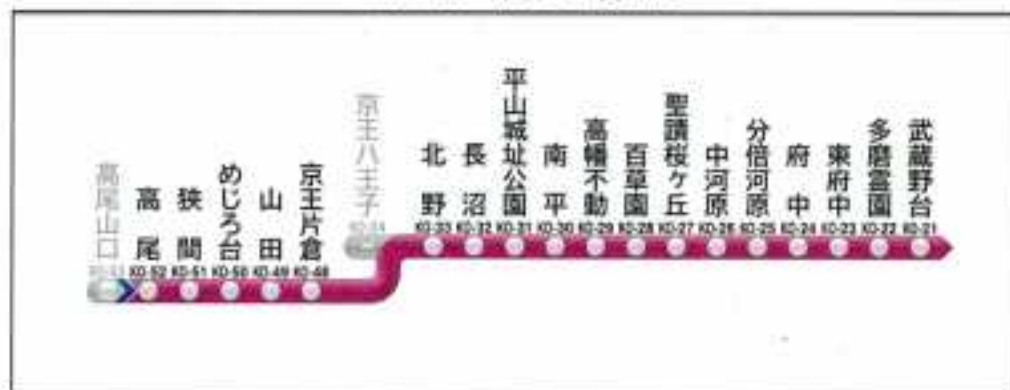
Uブロック 東行 山側 英



Uブロック 東行 海側 英



Vブロック 東行 山側 日



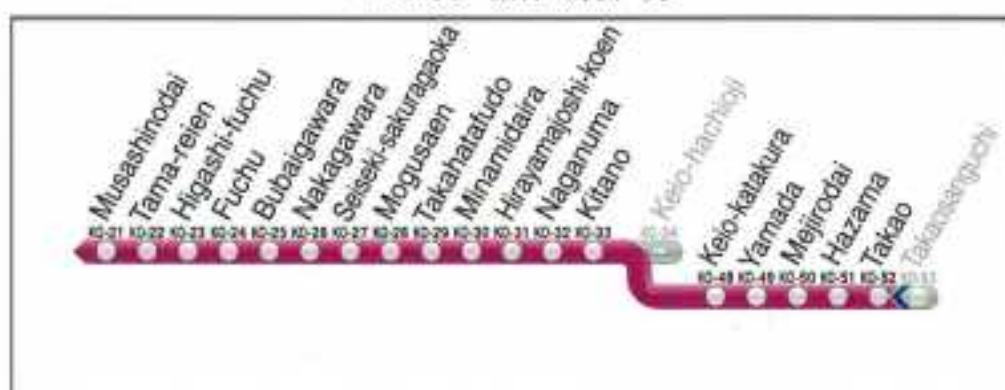
Vブロック 東行 海側 日



Vブロック 東行 山側 英



Vブロック 東行 海側 英



Wブロック 東行 山側 日



Wブロック 東行 海側 日



Wブロック 東行 山側 英



Wブロック 東行 海側 英



Xブロック 東行 山側 日



Xブロック 東行 海側 日



Xブロック 東行 山側 英

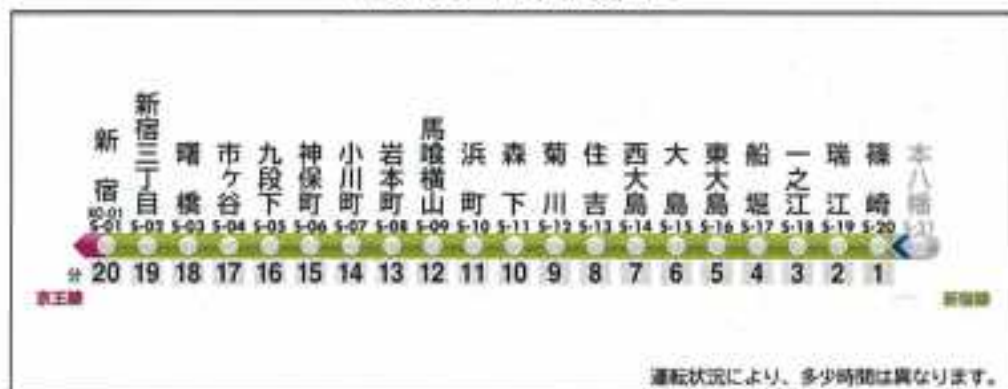


Xブロック 東行 海側 英




2. 西行

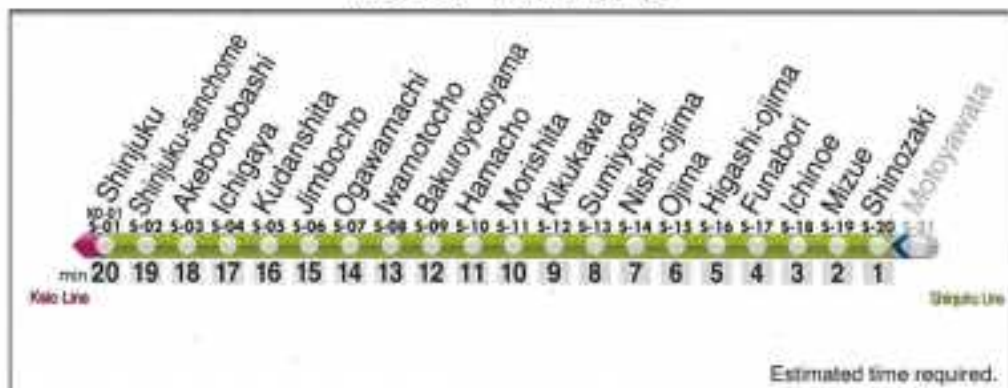
Aブロック 西行 山側 日



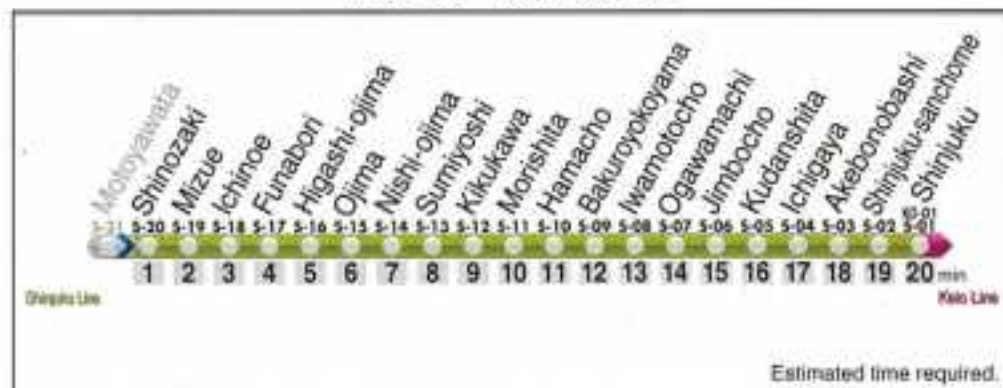
Aブロック 西行 海側 日



Aブロック 西行 山側 英




Aブロック 西行 海側 英



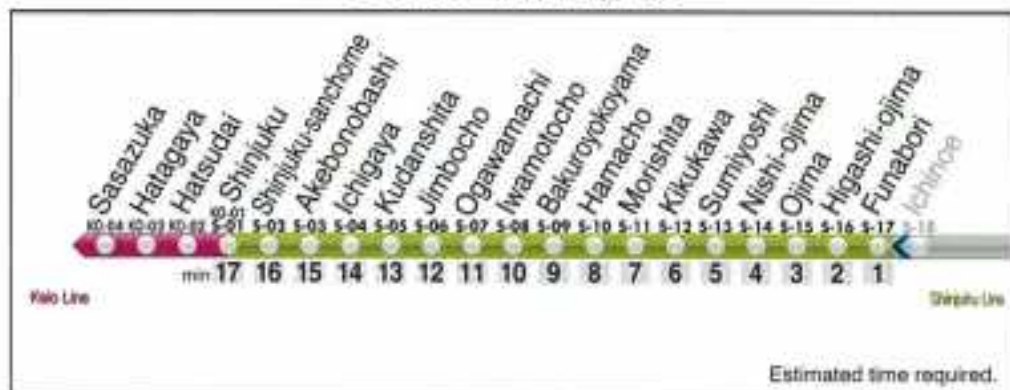
Bブロック 西行 山側 日



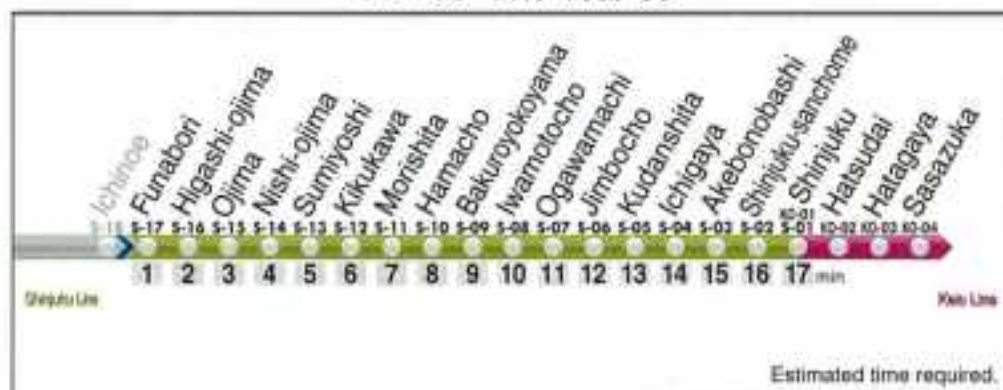
Bブロック 西行 海側 日




Bブロック 西行 山側 英



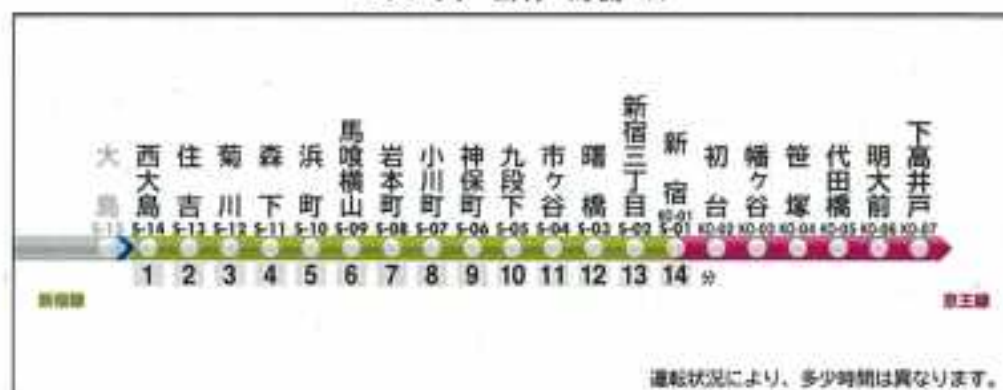
Bブロック 西行 海側 英



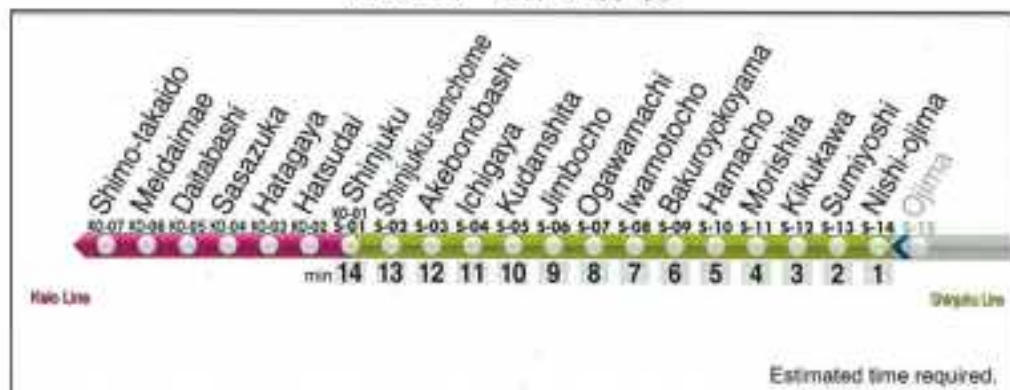
Cブロック 西行 山側 日




Cブロック 西行 海側 日



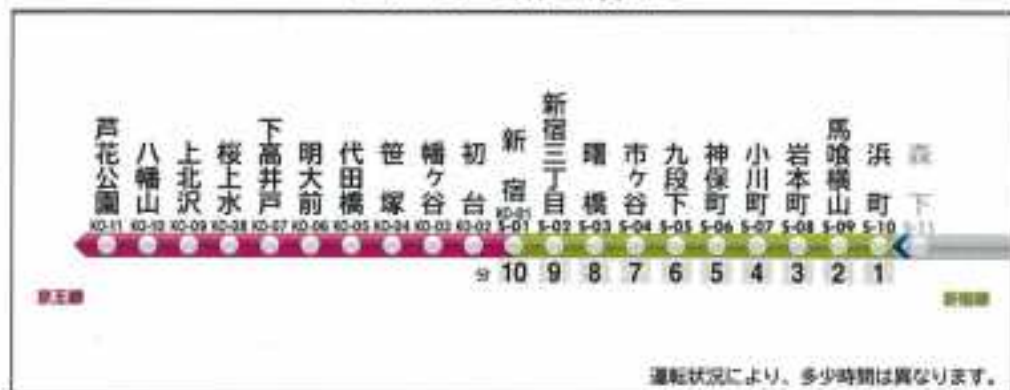
Cブロック 西行 山側 英



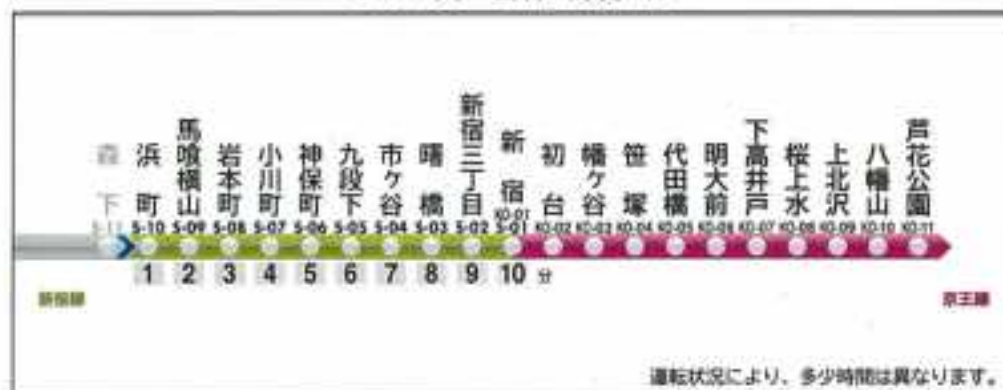
Cブロック 西行 海側 英



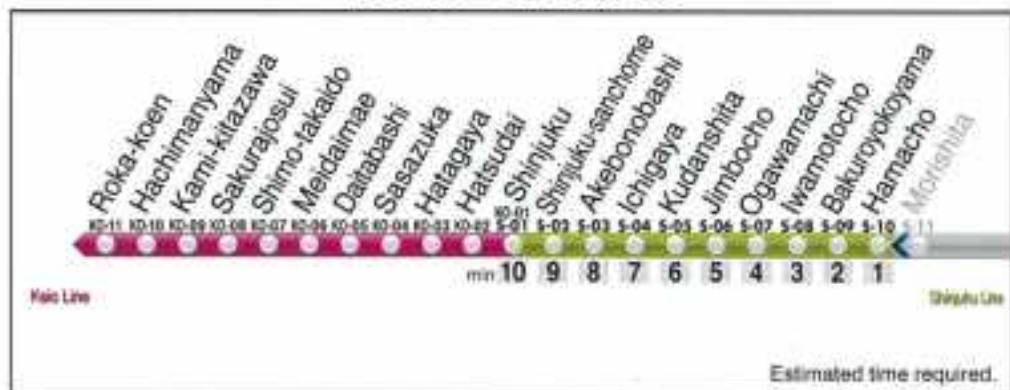
Dブロック 西行 山側 日




Dブロック 西行 海側 日




Dブロック 西行 山側 英



Dブロック 西行 海側 英




Eブロック 西行 山側 日



Eブロック 西行 海側 日



Eブロック 西行 山側 英



Eブロック 西行 海側 英



Fブロック 西行 山側 日



Fブロック 西行 海側 日



Fブロック 西行 山側 英



Fブロック 西行 海側 英



Gブロック 西行 山側 日



Gブロック 西行 海側 日




Gブロック 西行 山側 英



Gブロック 西行 海側 英



Hブロック 西行 山側 日



Hブロック 西行 海側 日



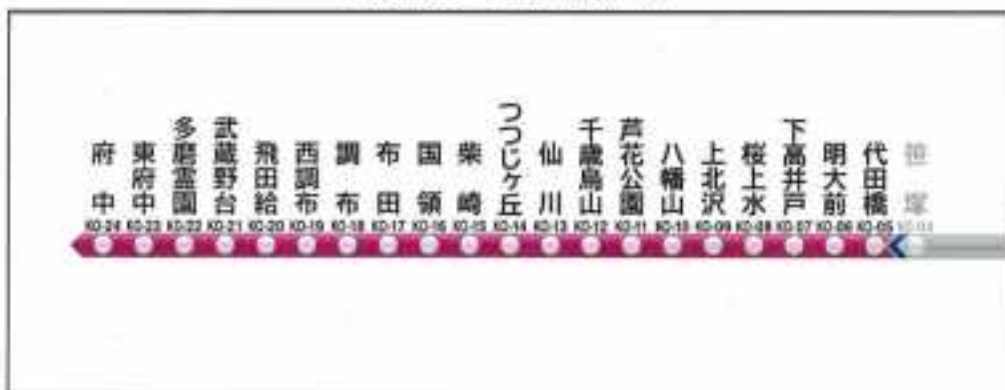
Hブロック 西行 山側 英



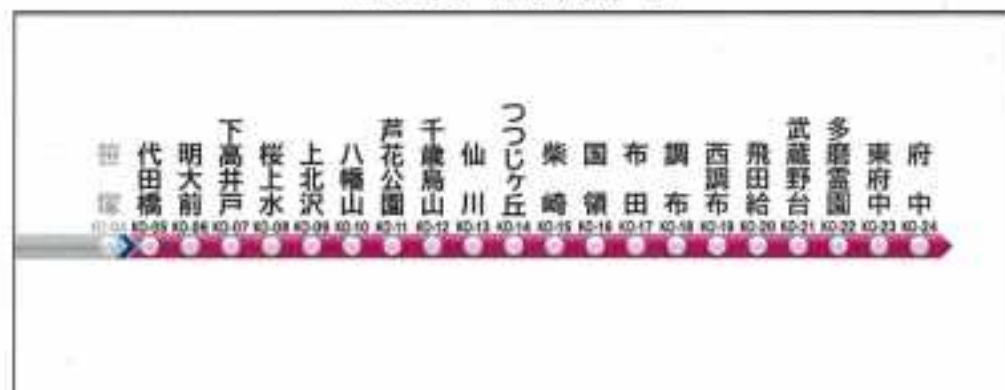
Hブロック 西行 海側 英



Jブロック 西行 山側 日




Jブロック 西行 海側 日




Jブロック 西行 山側 英




Jブロック 西行 海側 英



Kブロック 西行 山側 日



Kブロック 西行 海側 日



Kブロック 西行 山側 英



Kブロック 西行 海側 英



Lブロック 西行 山側 日



Lブロック 西行 海側 日



Lブロック 西行 山側 英



Lブロック 西行 海側 英



Mブロック 西行 山側 日



Mブロック 西行 海側 日




Mブロック 西行 山側 英



Mブロック 西行 海側 英



Nブロック 西行 山側 日



Nブロック 西行 海側 日



Nブロック 西行 山側 英



Nブロック 西行 海側 英



Pブロック 西行 山側 日



Pブロック 西行 海側 日



Pブロック 西行 山側 英



Pブロック 西行 海側 英




Qブロック 西行 山側 日



Qブロック 西行 海側 日



Qブロック 西行 山側 英



Qブロック 西行 海側 英



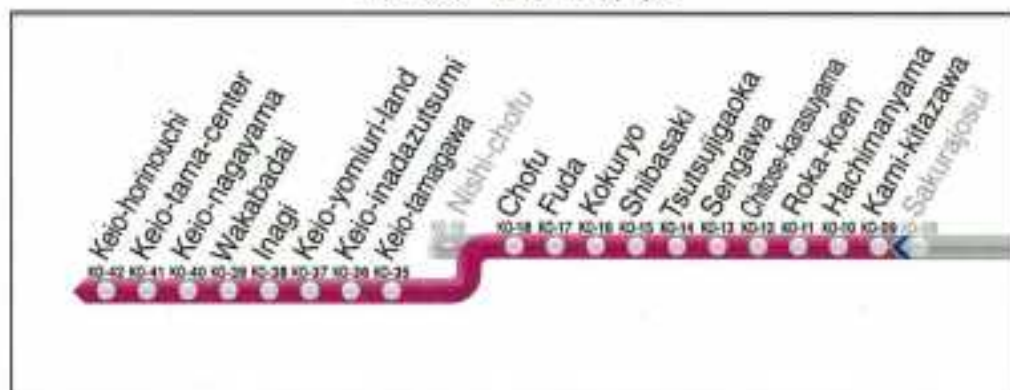
Rブロック 西行 山側 日



Rブロック 西行 海側 日



Rブロック 西行 山側 英



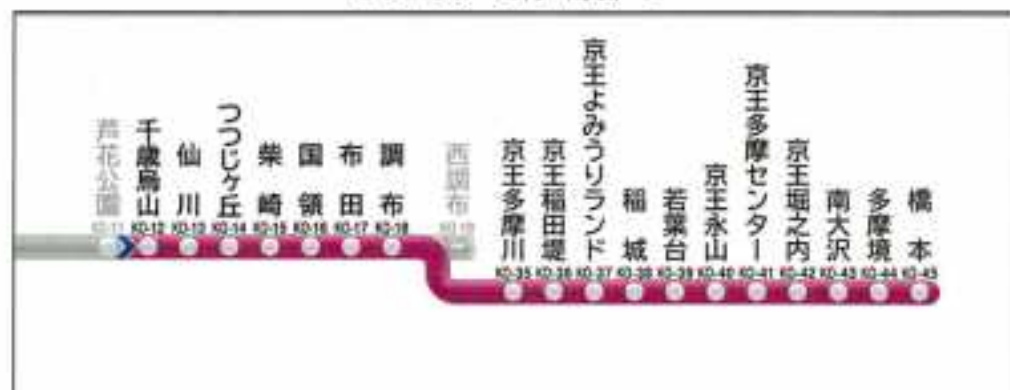
Rブロック 西行 海側 英



Sブロック 西行 山側 日



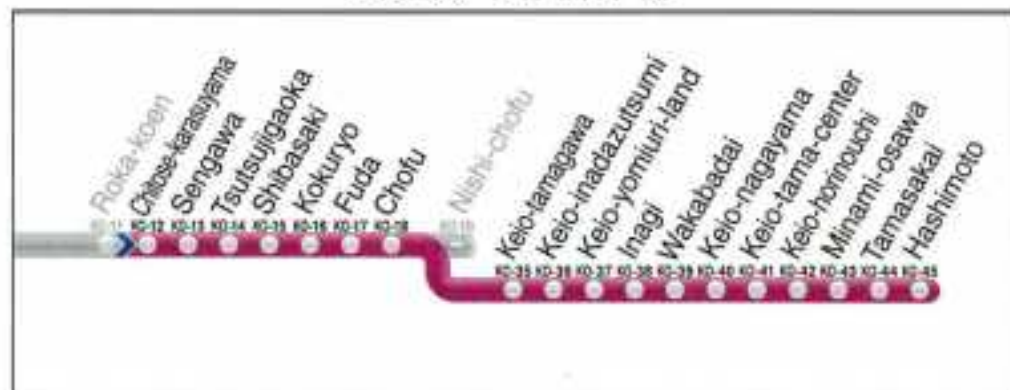
Sブロック 西行 海側 日




Sブロック 西行 山側 英




Sブロック 西行 海側 英




Tブロック 西行 山側 日



Tブロック 西行 海側 日



Tブロック 西行 山側 英



Tブロック 西行 海側 英



Uブロック 西行 山側 日



Uブロック 西行 海側 日



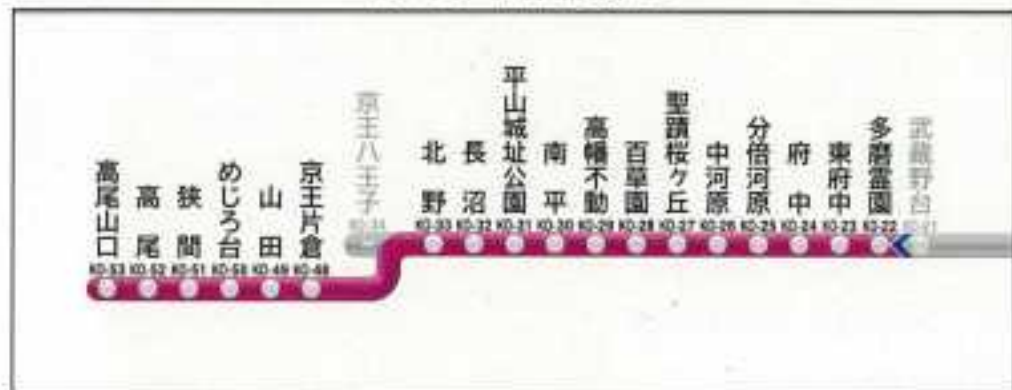
Uブロック 西行 山側 英



Uブロック 西行 海側 英



Vブロック 西行 山側 日



Vブロック 西行 海側 日



Vブロック 西行 山側 英



Vブロック 西行 海側 英



Wブロック 西行 山側 日



Wブロック 西行 海側 日



Wブロック 西行 山側 英



Wブロック 西行 海側 英



Xブロック 西行 山側 日



Xブロック 西行 海側 日



Xブロック 西行 山側 英




Xブロック 西行 海側 英





1. 乗換案内


01-0 新宿①

のりかえ / Transfer / 换乘 / 환승

- 

都営大江戸線
Toei Oedo Line
都営大江戸線 도에이오에도선
- 

新宿駅
Shinjuku Sta.
新宿站 신주쿠역
- 

JR線
JR Line
JR線 京線
- 

小田急線
Odakyu Line
小田急線 오다큐선

01-1 新宿②

のりかえ / Transfer / 换乘 / 환승

- 

都営大江戸線
Toei Oedo Line
都営大江戸線 도에이오에도선
- 

新宿駅
Shinjuku Sta.
新宿站 신주쿠역
- 

京王線
Keio Line
京王線 게이오선
- 

JR線
JR Line
JR線 京線
- 

小田急線
Odakyu Line
小田急線 오다큐선

02 新宿三丁目

のりかえ / Transfer / 换乘 / 환승

- 

丸ノ内線
Marunouchi Line
丸之内線 마루노우치선
- 

新宿三丁目駅
Shinjuku-sanchome Sta.
新宿三丁目站 신주쿠산초메역
- 

副都心線
Fukutoshin Line
副都心線 후쿠토신선
- 

新宿三丁目駅
Shinjuku-sanchome Sta.
新宿三丁目站 신주쿠산초메역

04 市ヶ谷

のりかえ / Transfer / 换乘 / 환승

- 

有楽町線
Yurakucho Line
有楽町線 유라쿠초선
- 

市ヶ谷駅
Ichigaya Sta.
市谷站 이치가야역
- 

南北線
Namboku Line
南北線 난보쿠선
- 

市ヶ谷駅
Ichigaya Sta.
市谷站 이치가야역
- 

JR線
JR Line
JR線 京線

05 九段下

のりかえ / Transfer / 换乘 / 환승

T 東西線
Tozai Line
東西線 도자이선

T 07 九段下駅
Kudanshita Sta.
九段下站 구단시타역

Z 半蔵門線
Hanzomon Line
半蔵門線 한조몬선

Z 06 九段下駅
Kudanshita Sta.
九段下站 구단시타역

06 神保町

のりかえ / Transfer / 换乘 / 환승

I 都営三田線
Toei Mita Line
都営三田線 도메이미타선

I 10 神保町駅
Jimbocho Sta.
神保町站 진보초역

Z 半蔵門線
Hanzomon Line
半蔵門線 한조몬선

Z 07 神保町駅
Jimbocho Sta.
神保町站 진보초역

07 小川町

のりかえ / Transfer / 换乘 / 환승

M 丸ノ内線
Marunouchi Line
丸之内線 まるの内線

M 19 淡路町駅
Awajicho Sta.
淡路町站 아와지초역

C 千代田線
Chiyoda Line
千代田線 치요다선

C 12 新御茶ノ水駅
Shin-ochanomizu Sta.
新御茶之水站 신오차노미즈역

08 岩本町


のりかえ / Transfer / 换乘 / 환승

H 日比谷線
Hibiya Line
日比谷線 히비야선

H 15 秋葉原駅
Akihabara Sta.
秋葉原站 아키하바라역

 JR線
JR Line
JR線 JR선

秋葉原駅
Akihabara Sta.
秋葉原站 아키하바라역

 つくばエクスプレス線
Tsukuba Express
筑波快車線 쓰쿠바 익스프레스선

01 秋葉原駅
Akihabara Sta.
秋葉原站 아키하바라역

09 馬喰横山

のりかえ / Transfer / 换乘 / 환승



都営浅草線
Toei Asakusa Line
都営浅草线 도에이아사쿠사선



東日本橋駅
Higashi-nihombashi Sta.
东日本桥站 히가시니혼바시역



JR総武線快速
JR Sobu Line (Rapid Service)
JR 总武线(快速) JR 소부선(쾌속)

馬喰町駅
Bakurocho Sta.
马喰町站 바쿠로초역

11 森下

のりかえ / Transfer / 换乘 / 환승



都営大江戸線
Toei Oedo Line
都営大江户线 도에이오에도선



森下駅
Morishita Sta.
森下站 모리시타역

13 住吉

のりかえ / Transfer / 换乘 / 환승



半蔵門線
Hanzomon Line
半藏门线 한조몬선



住吉駅
Sumiyoshi Sta.
住吉站 스미요시역

21 本八幡

のりかえ / Transfer / 换乘 / 환승



JR総武線各駅停車
JR Sobu Line (Local Train)
总武线 소부선



京成線
Keisei Line
京成线 게이세이선



京成八幡駅
Keisei-yawata Sta.
京成八幡站 게이세이 아와타역

22 新宿

のりかえ / Transfer / 换乘 / 환승



JR線
JR Line
JR선 / JR선



小田急線
Odakyu Line
小田急线 / 오다큐선



都営大江戸線
Toei Oedo Line
都営大江户线 / 도에이오에도선



都営新宿線
Toei Shinjuku Line
都営新宿线 / 도에이신주쿠선



丸ノ内線
Marunouchi Line
丸之内线 / 마루노우치선

23 笹塚④

のりかえ / Transfer / 换乘 / 환승



幡ヶ谷 初台
Hatagaya, Hatsudai
幡谷 初台 / 하타가야 하쓰다이



都営新宿線
Toei Shinjuku Line
都営新宿线 / 도에이신주쿠선

25 明大前

のりかえ / Transfer / 换乘 / 환승



井の頭線 渋谷 吉祥寺 方面
Inokashira Line for Shibuya, Kichijoji
京王井之头线 / 게이오 이노카시라선

26 下高井戸

のりかえ / Transfer / 换乘 / 환승



世田谷線
Setagaya Line
世田谷线 / 세타가야선

37-0 調布①⑥

のりかえ / Transfer / 换乘 / 환승

KO 京王稲田堤 京王多摩センター 南大沢 橋本 方面
for Keio-inadazutsumi, Keio-tama-center, Minami-osawa, Hashimoto
京王稲田堤 京王多摩中心 南大沢 橋本 方向 게이오이나다즈쓰미 게이오타마센터 미나미오사와 하시모토 방면

37-1 調布②

のりかえ / Transfer / 换乘 / 환승

KO 京王稲田堤 京王多摩センター 南大沢 橋本 方面
for Keio-inadazutsumi, Keio-tama-center, Minami-osawa, Hashimoto
京王稲田堤 京王多摩中心 南大沢 橋本 方向 게이오이나다즈쓰미 게이오타마센터 미나미오사와 하시모토 방면

KO 京王八王子 高尾山口 方面
for Keio-hachioji, Takaosanguchi
京王八王子 高尾山口 方向 게이오하치오지 다카오산구치 방면

37-2 調布③⑧

のりかえ / Transfer / 换乘 / 환승

KO 高幡不動 北野 京王八王子 方面
for Takahataludo, Kitano, Keio-hachioji
高幡不動 北野 京王八王子 方向 다카하타후도 기타노 게이오하치오지 방면

KO めじろ台 高尾 高尾山口 方面
for Mejirodai, Takao, Takaosanguchi
目白台 高尾 高尾山口 方向 메지로다이 다카오 다카오산구치 방면

37-3 調布⑨




のりかえ / Transfer / 换乘 / 환승

KO 明大前 新宿 方面
for Meidaimae, Shinjuku
明大前 新宿 方向 메이다이마에 신주쿠 방면

KO 京王稲田堤 京王多摩センター 南大沢 橋本 方面
for Keio-inadazutsumi, Keio-tama-center, Minami-osawa, Hashimoto
京王稲田堤 京王多摩中心 南大沢 橋本 方向 게이오이나다즈쓰미 게이오타마센터 미나미오사와 하시모토 방면

37-4 調布⑩

のりかえ / Transfer / 换乘 / 환승

-  明大前 新宿 方面
for Meidaimae, Shinjuku
明大前 新宿 方向 메이다이마에 신주쿠 방면
-  高幡不動 北野 京王八王子 方面
for Takahatafudo, Kitano, Keio-hachioji
高幡不動 北野 京王八王子 方向 다카하타후도 기타노 게이오하치오지 방면
-  めじろ台 高尾 高尾山口 方面
for Mejirodai, Takao, Takaosanguchi
めじろ台 高尾 高尾山口 方向 메지로다이 다카오 다카오산구치 방면

42-0 東府中①②⑥⑨

のりかえ / Transfer / 换乘 / 환승

-  府中競馬正門前
Fuchukeiba-seimonmae
府中競馬正門前 후주케이바세이몬마에

42-1 東府中③⑧

のりかえ / Transfer / 换乘 / 환승

-  高幡不動 北野 京王八王子 方面
for Takahatafudo, Kitano, Keio-hachioji
高幡不動 北野 京王八王子 方向 다카하타후도 기타노 게이오하치오지 방면
-  めじろ台 高尾 高尾山口 方面
for Mejirodai, Takao, Takaosanguchi
めじろ台 高尾 高尾山口 方向 메지로다이 다카오 다카오산구치 방면

42-2 東府中⑩

のりかえ / Transfer / 换乘 / 환승

-  調布 明大前 新宿 方面
for Chofu, Meidaimae, Shinjuku
調布 明大前 新宿 方向 조후 메이다이마에 신주쿠 방면
-  高幡不動 北野 京王八王子 方面
for Takahatafudo, Kitano, Keio-hachioji
高幡不動 北野 京王八王子 方向 다카하타후도 기타노 게이오하치오지 방면
-  めじろ台 高尾 高尾山口 方面
for Mejirodai, Takao, Takaosanguchi
めじろ台 高尾 高尾山口 方向 메지로다이 다카오 다카오산구치 방면

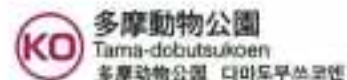
44 分倍河原

のりかえ / Transfer / 换乘 / 환승




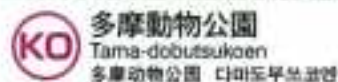
48-0 高幡不動①⑤

のりかえ / Transfer / 换乘 / 환승




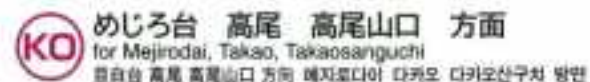
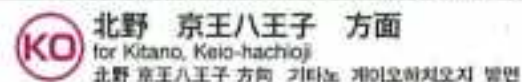
48-1 高幡不動②

のりかえ / Transfer / 换乘 / 환승




48-2 高幡不動③⑧


のりかえ / Transfer / 换乘 / 환승



48-3 高幡不動⑨

のりかえ / Transfer / 换乘 / 환승


 調布 明大前 新宿 方面
for Chofu, Meidaimae, Shinjuku
調布 明大前 新宿 方向 조후 메이다이마에 신주쿠 발편


 多摩動物公園
Tama-dobutsukoen
多摩動物公園 다마도부쓰코엔


 多摩モノレール
Tama Monorail
多摩单轨铁路 다마모노레일

48-4 高幡不動⑩

のりかえ / Transfer / 换乘 / 환승

 調布 明大前 新宿 方面
for Chofu, Meidaimae, Shinjuku
調布 明大前 新宿 方向 조후 메이다이마에 신주쿠 발편


 北野 京王八王子 方面
for Kitano, Keio-hachioji
北野 京王八王子 方向 기타노 게이오하치오지 발편

 めじろ台 高尾 高尾山口 方面
for Mejirodai, Takao, Takaosanguchi
めじろ台 高尾 高尾山口 方向 메지로다이 다카오 다카오산구치 발편

 多摩モノレール
Tama Monorail
多摩单轨铁路 다마모노레일


52-0 北野①⑤


のりかえ / Transfer / 换乘 / 환승

 めじろ台 高尾 高尾山口 方面
for Mejirodai, Takao, Takaosanguchi
めじろ台 高尾 高尾山口 方向 메지로다이 다카오 다카오산구치 발편

52-1 北野②


のりかえ / Transfer / 换乘 / 환승

 めじろ台 高尾 高尾山口 方面
for Mejirodai, Takao, Takaosanguchi
めじろ台 高尾 高尾山口 方向 메지로다이 다카오 다카오산구치 발편

 京王八王子 方面
for Keio-hachioji
京王八王子 方向 게이오하치오지 발편


52-2 北野③⑧


のりかえ / Transfer / 换乘 / 환승

 京王八王子 方面
for Keio-hachioji
京王八王子 方向 게이오해치오지 방면

52-3 北野⑨


のりかえ / Transfer / 换乘 / 환승

 調布 明大前 新宿 方面
for Chofu, Meidaimae, Shinjuku
調布 明大前 新宿 方向 조후 메이다이마에 신주쿠 방면

 めじろ台 高尾 高尾山口 方面
for Mejirodai, Takao, Takaosanguchi
めじろ台 高尾 高尾山口 方向 메지로다이 다카오 다카오산구치 방면

52-4 北野⑩

のりかえ / Transfer / 换乘 / 환승

 調布 明大前 新宿 方面
for Chofu, Meidaimae, Shinjuku
調布 明大前 新宿 方向 조후 메이다이마에 신주쿠 방면

 京王八王子 方面
for Keio-hachioji
京王八王子 方向 게이오해치오지 방면

58 高尾

のりかえ / Transfer / 换乘 / 환승

 中央線
Chuo Line
中央線 주오선

59 高尾山口

のりかえ / Transfer / 换乘 / 환승



高尾登山電鉄 ケーブルカー、リフト

Takao Mountain Railroad Cable Car and Lift

高尾山ケーブルカー及上山リフト 다케오산 케이블카 & 리프트

60 多摩動物公園

のりかえ / Transfer / 换乘 / 환승



多摩モノレール

Tama Monorail

多摩モノレール 다마노레일

63 京王稲田堤

のりかえ / Transfer / 换乘 / 환승



南武線

Nambu Line

南武線 남부선

67 京王永山

のりかえ / Transfer / 换乘 / 환승



小田急線

Odakyu Line

小田急線 오다큐선

68 京王多摩センター

のりかえ / Transfer / 换乘 / 환승



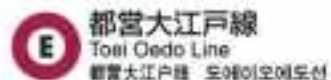
72 橋本

のりかえ / Transfer / 换乘 / 환승



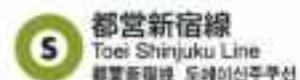
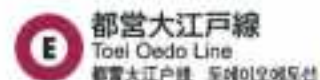
73-0 新線新宿①

のりかえ / Transfer / 换乘 / 환승



73-1 新線新宿②

のりかえ / Transfer / 换乘 / 환승



2. 近傍路線案内乗換(縦方向に配置)

01-0 新宿



01-1 新宿




02 新宿三丁目




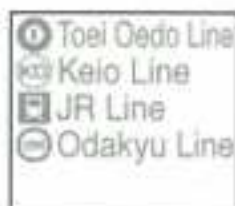


04 市ヶ谷





05 九段下






06 神保町





07 小川町

 丸ノ内線
 [淡路町]
 千代田線
 [新御茶ノ水]


08 岩本町

 日比谷線[秋葉原]
 JR線 [秋葉原]
 つくばエクスプレス線
 [秋葉原]

09 馬喰横山

 都営浅草線
 [東日本橋]
 JR総武線快速
 [馬喰町]



11 森下



 都営大江戸線




13 住吉

 半蔵門線

21 本八幡

 JR総武線
 各駅停車
 京成線
 [京成八幡]


 丸ノ内線
 [淡路町]
 千代田線
 [新御茶ノ水]

 日比谷線[秋葉原]
 JR線 [秋葉原]
 つくばエクスプレス線
 [秋葉原]



 都営浅草線
 [東日本橋]
 JR総武線快速
 [馬喰町]

 都営大江戸線

 半蔵門線

 JR総武線
 各駅停車
 京成線
 [京成八幡]

 Marunouchi Line
 [Awajicho]
 Chiyoda Line
 [Shin-ochanomizu]



 Hibiya Line
 [Akihabara]
 JR Line
 [Akihabara]
 Tsukuba Express
 [Akihabara]

 Toei Asakusa
 Line [Higashi-
 nihombashi]
 JR Sobu Line
 (Rapid Service)
 [Bakurocho]

 Toei Oedo Line

 Hanzomon Line

 JR Sobu Line
 (Local Train)
 Keisei Line
 [Keisei-yawata]

 Marunouchi Line
 [Awajicho]
 Chiyoda Line
 [Shin-ochanomizu]

 Hibiya Line
 [Akihabara]
 JR Line
 [Akihabara]
 Tsukuba Express
 [Akihabara]

 Toei Asakusa
 Line [Higashi-
 nihombashi]
 JR Sobu Line
 (Rapid Service)
 [Bakurocho]

 Toei Oedo Line

 Hanzomon Line

 JR Sobu Line
 (Local Train)
 Keisei Line
 [Keisei-yawata]

22 新宿




23 笹塚

25 明大前


26 下高井戸

37-0 調布

37-1 調布


 JR線
 小田急線
 都営大江戸線
 都営新宿線
 丸ノ内線

 京王新線

 井の頭線
 渋谷 吉祥寺 方面


 世田谷線

 相模原線
 (橋本方面)

 京王線
 (京王八王子方面)


 JR線
 小田急線
 都営大江戸線
 都営新宿線
 丸ノ内線

 京王新線


 井の頭線
 渋谷 吉祥寺 方面

 世田谷線

 相模原線
 (橋本方面)

 京王線
 (京王八王子方面)

 JR Line
 Odakyu Line
 Toei Oedo Line
 Toei Shinjuku Line
 Marunouchi Line

 Keio New Line

 Inokashira Line
 for Shibuya,
 Kichijoji

 Setagaya Line

 Sagamihara
 Line
 (for Hashimoto)

 Keio Line
 (for Keio-
 hachioji)

 JR Line
 Odakyu Line
 Toei Oedo Line
 Toei Shinjuku Line
 Marunouchi Line

 Keio New Line

 Inokashira Line
 for Shibuya,
 Kichijoji

 Setagaya Line

 Sagamihara
 Line
 (for Hashimoto)

 Keio Line
 (for Keio-
 hachioji)

37-2 調布


42-0 東府中

42-1 東府中

42-2 東府中


44 分倍河原

48-0 高幡不動

 京王線
(新宿 京王八王子
方面)

 競馬場線

 京王線
(京王八王子方面)

 京王線
(新宿 京王八王子
方面)

 南武線

 動物園線
 多摩モノレール

 京王線
(新宿 京王八王子
方面)

 競馬場線

 京王線
(京王八王子方面)


 京王線
(新宿 京王八王子
方面)

 南武線


 動物園線
 多摩モノレール

 Keio Line
(for Shinjuku,
Keio-hachioji)

 Keibajo Line

 Keio Line
(for Keio-
hachioji)

 Keio Line
(for Shinjuku,
Keio-hachioji)

 Nambu Line


 Dobutsuen Line
 Tama Monorail

 Keio Line
(for Shinjuku,
Keio-hachioji)

 Keibajo Line



 Keio Line
(for Keio-
hachioji)

 Keio Line
(for Shinjuku,
Keio-hachioji)



 Nambu Line

 Dobutsuen Line
 Tama Monorail


48-1 高幡不動

 京王線
(京王八王子方面)
 多摩モノレール

48-2 高幡不動

 京王線
(新宿 京王八王子
方面)
 多摩モノレール


52-0 北野

 高尾線
(高尾山口方面)

52-1 北野



 京王線
(京王八王子方面)



52-2 北野

 京王線
(新宿 京王八王子
方面)

58 高尾


 中央線

 京王線
(京王八王子方面)
 多摩モノレール



 京王線
(新宿 京王八王子
方面)
 多摩モノレール

 高尾線
(高尾山口方面)


 京王線
(京王八王子方面)


 京王線
(新宿 京王八王子
方面)


 中央線


 Keio Line
(for Keio-
hachioji)
 Tama Monorail



 Keio Line
(for Shinjuku,
Keio-hachioji)
 Tama Monorail



 Takao Line
(for Takaosan
guchi)


 Keio Line
(for Keio-
hachioji)


 Keio Line
(for Shinjuku,
Keio-hachioji)

 Chuo Line

 Keio Line
(for Keio-
hachioji)
 Tama Monorail

 Keio Line
(for Shinjuku,
Keio-hachioji)
 Tama Monorail


 Takao Line
(for Takaosan
guchi)

 Keio Line
(for Keio-
hachioji)


 Keio Line
(for Shinjuku,
Keio-hachioji)

 Chuo Line

59 高尾山口

 高尾登山電鉄
ケーブルカー、リフト


60 多摩動物公園

 多摩モノレール



63 京王稲田堤

 南武線

67 京王永山

 小田急線

68 京王多摩センター

 小田急線
 多摩モノレール

72 橋本

 JR線

 高尾登山電鉄
ケーブルカー、リフト


 多摩モノレール

 南武線

 小田急線


 小田急線
 多摩モノレール



 JR線

 Takao Mountain
Railroad
Cable Car & Lift

 Tama Monorail

 Nambu Line

 Odakyu Line


 Odakyu Line
 Tama Monorail

 JR Line

 Takao Mountain
Railroad
Cable Car & Lift

 Tama Monorail


 Nambu Line

 Odakyu Line

 Odakyu Line
 Tama Monorail

 JR Line

73-0 新線新宿



73-1 新線新宿

