

# 経営状況

令和5年度は、地下鉄、バス、都電、日暮里・舎人ライナーの4事業の合計で、年間11億8,347万9千人（一日平均323万4千人）のおお客様にご利用いただきました。また、電気事業は年間89,356MWhの電気を供給しました。

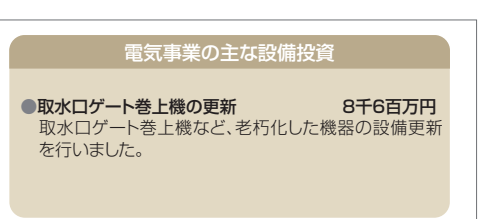
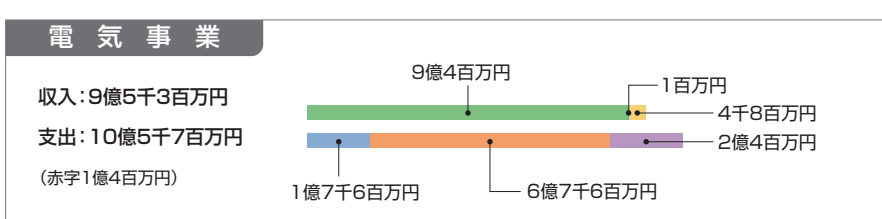
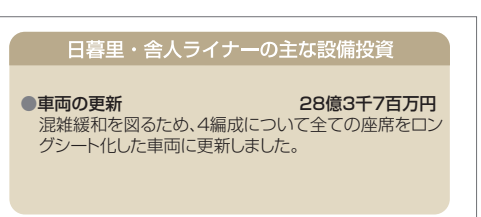
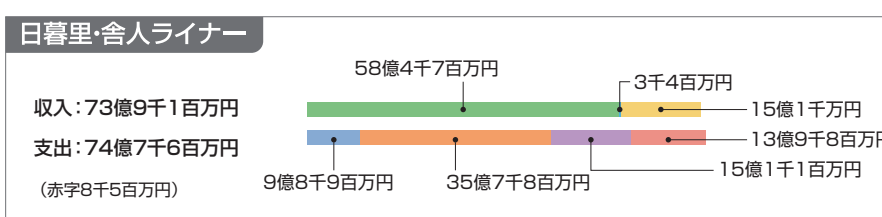
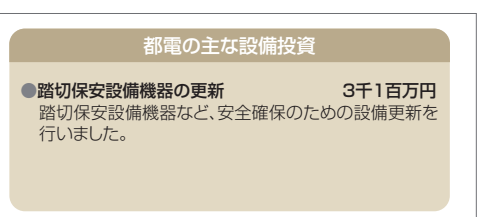
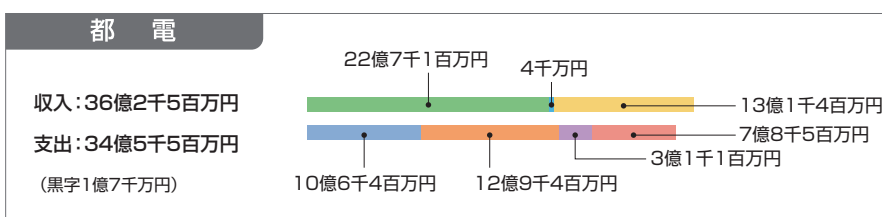
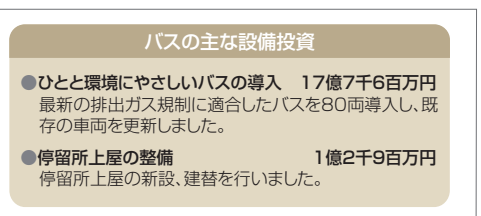
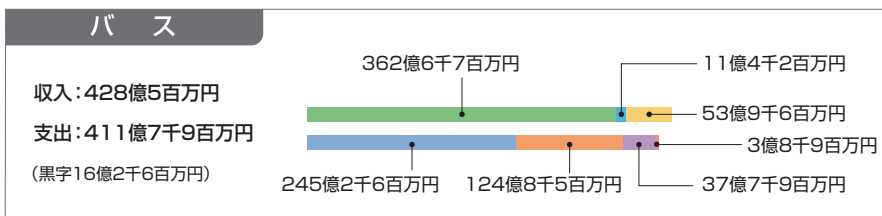
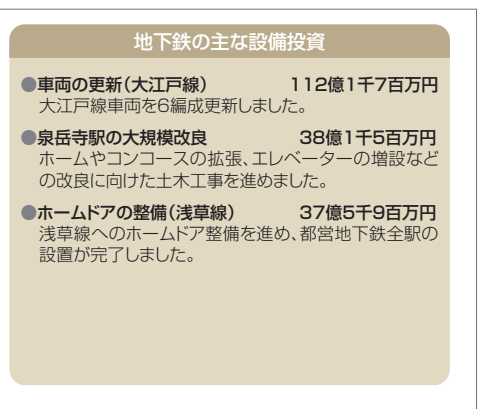
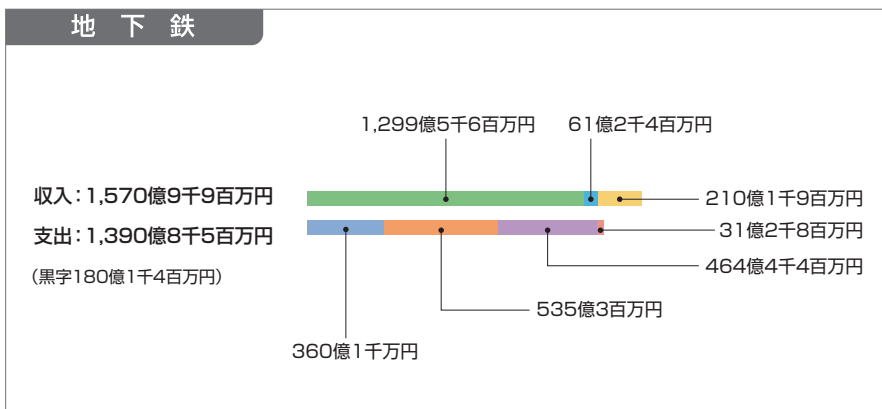
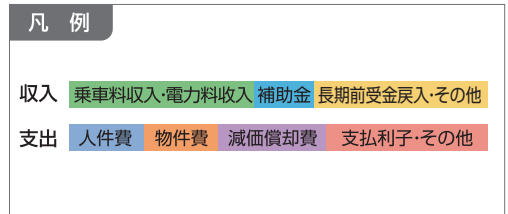
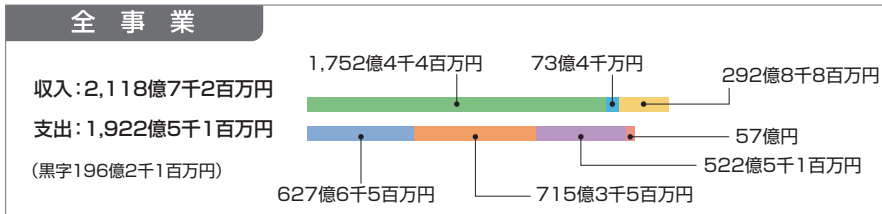
これにより、全事業の営業収益は1,907億9千8百万円、その他の収入も含めた経常収益は2,118億7千2百万円となりました。

一方、経常費用は1,922億5千1百万円となり、この結果、全事業の経常損益は196億2千1百万円の黒字となりました。

事業別には、地下鉄、バス、都電は黒字を計上しましたが、日暮里・舎人ライナー、電気事業は赤字となりました。なお、上野動物園モノレールは、令和5年12月27日をもって廃止しました。

## 令和5年度決算事業別経常収支内訳(税抜)

(注)数字は表示単位未満を四捨五入しており、合計等と一致しない場合があります。



令和5年度貸借対照表 (令和6年3月31日現在)

(単位：百万円)

	高速電車 事業会計	交 通 事 業 計	電 気 事 業 計
( 資 産 の 部 )			
固 定 資 産	1,305,106	206,230	3,704
有 形 固 定 資 産	1,298,963	74,854	3,686
無 形 固 定 資 産	1,336	390	17
投 資 そ の 他 の 資 産	4,807	130,986	1
流 動 資 産	173,399	35,223	7,653
現 金 及 び 預 金	99,738	20,973	5,612
未 収 金	18,144	7,519	103
有 価 証 券	45,604	5,644	1,752
貯 蔵 品	3,248	233	
前 払 費 用	286	16	
前 払 金	6,348	837	186
未 収 収 益	3	0	0
そ の 他 流 動 資 産	28		
資 産 合 計	1,478,506	241,453	11,357
( 負 債 の 部 )			
固 定 負 債	615,302	77,606	149
企 業 債	219,649	60,951	
長 期 借 入 金	245,000		
リ ー ス 債 務	9	3	0
引 当 金	30,644	16,653	148
そ の 他 固 定 負 債	120,000		
流 動 負 債	69,077	17,944	415
企 業 債	16,305	3,640	
リ ー ス 債 務	22	8	0
未 払 金	21,696	7,457	397
未 払 費 用	218	20	
前 受 金	6,638	1,484	0
引 当 金	2,677	1,775	16
預 り 金	1,521	3,560	1
そ の 他 流 動 負 債	20,000		
繰 延 収 益	377,581	1,352	501
長 期 前 受 金	377,581	1,352	501
負 債 合 計	1,061,961	96,902	1,064
( 資 本 の 部 )			
資 本 金	514,091	55,577	2,961
一 般 会 計 出 資 金	514,091	11,218	
再 評 価 積 立 金 組 入 額		1,261	
減 債 積 立 金 組 入 額		30,900	1,633
中 小 水 力 発 電 開 発 改 良 積 立 金 組 入 額			780
そ の 他 剰 余 金 組 入 額		12,198	548
剰 余 金	△ 97,546	65,641	7,332
資 本 剰 余 金	99,616	172	0
利 益 剰 余 金 (△ 欠 損 金)	△ 197,161	65,468	7,332
評 価 差 額 等		23,333	
そ の 他 有 価 証 券 評 価 差 額		23,333	
資 本 合 計	416,545	144,551	10,293
負 債 資 本 合 計	1,478,506	241,453	11,357

\* 高速電車事業会計<地下鉄>、交通事業会計<バス、都電、日暮里-舎人ライナー、モノレール(令和5年12月27日をもって廃止)>、電気事業会計<電気事業>