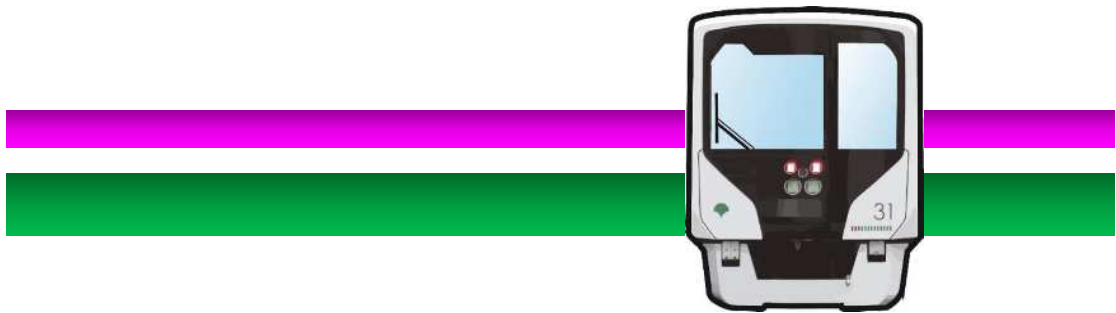


日暮里・舎人ライナー 営業のご案内



目次

- 日暮里・舎人ライナーの路線 1
- 旅客運賃 1
- 旅客運賃の年齢区分 1
- 乗車券の有効期間 1
- 乗車券の発売 1
- 定期乗車券 2
- 団体乗車券 3
- 貸切乗車券 3
- PASMO(ICカード乗車券) 3
- 乗車変更 4
- 乗車券の払戻し 4
- 紛失・汚損した乗車券 5
- おからだの不自由なお客様(身体障がい者・知的障がい者・精神障がい者とその介護者の割引乗車券) 6
- ToKoPo(ポイントサービス) 7
- 都営交通お客様センター 8
- お忘れ物の取扱い 8
- 日暮里・舎人ライナー 旅客運賃表 9

!N e ú" @ " !É!ð" !• Â ô

| | | |
|-----------------------|----------------------|-------------|
| 2°)z i | 6ë | ÿ ß |
| ¥ =5 í+Ë Ç Û - ¼ î | ¥ =5 > 0b æ0v È ¶ | >7>, >5>i>k |

!N 2 f y

!L f y!•~ p¥
M k 2 f y P œ34 6ëb ÿ ß&i _ | W Z0£ì K r M
Â à 2 f y P <#ÿ 6ëb 3û ' 4 2\$ >&>/>. Ç ")
†>/>. , K S8 [M>&>/> F"& [>/
)>'
d 3û G X œ34 F c ç ô>3 °>1 v>/>5 ¥ †
v W Z\$î Ž †) € K Z >~ r M
-- 2 f y P œ34 6ëb ÿ ß&i _ | W Z0£ì K r M
! Ó " %P>/ÿ ß • 6 b'f X c >/ÿ ß ") _) ~
V F r M
â à ~ P >/>. Ç ") 4 2\$ >/>. Ç • 6 b'f X
c >/>. Ç ") _) ~ V F r M
>/Ç ") 4 2\$ >/Ç • 6 b'f X c
) ~ Z r M

!N 2 f y!• 0 k "

| (| ° <K | 4: #ÿ |
|-----|------------------------|--|
| ± Ç | >/>0 S ð | ± Ç 4 2\$ S T K >/>1 S • 6 b ` Û # Õ c ` £ 4 2\$ † 4: #ÿ K r M |
| £ | >4 S è V >/>0 S • 6 | ` £ 4 2\$ >& ± Ç 4 2\$ b 8 [M A W k [H œ34 b œ c >/>. Ç • 6 b'f X †>/>. Ç ") _) ~ V F r M >G>A • î » [H œ34 _ ^ • œ c >/Ç • 6 b'f X †) ~ Z r M >' S T K >4 S [` Û / ° Û S b œ c Â £ \ K r M |
| Â £ | >/ S è V >4 S • 6 | ± Ç v K C c ` £ >/Ç _ X A >0 Ç r [! " q _ ^ ~ r M @ >1 Ç % ? } c ` £ 4 2\$ † 4: #ÿ K r M r S Â £ @ " , [œ34 M • œ x K / ' \ K Z œ34 M • œ c ` £ 4 2\$ † 4: #ÿ K r M |
| ™ £ | >/ S • 6 | ! " q |

!N ^ û #!• Š X – Ó

| | |
|-----------|---------------------------------|
| 3û œ34 F | \$î Ž \¥ >/¥ >& € ÿ c>0 ¥>' |
| G X œ34 F | >1 ? v >&3û ™ D1 " &i c>4 ? v>' |
| ‡ œ34 F | >/ ? v >1 ? v >4 ? v |

!N ^ û #!• † e

!L M k ^ û #
>9P b F Ž µ [\$î Ž K Z 8 r M ¥ =5 í+Ë Ç Û -
¼ î >9P 9 b 4 2\$ c s Ž b 4 2\$ / 2 † H0t C T I 8

| ÿ ß &i | A W k † 2 N ° K Z H œ34 >&>/>. Ç ") >' | >G>A • î » [H œ34 >&>/>. Ç ") >' |
|---------|--|---|
| >/ÿ ß ? | >0ÿ ß r [| >/>4>6 Ç |
| >1ÿ ß ? | >2ÿ ß r [| >0>2. Ç |
| >3ÿ ß ? | >5ÿ ß r [| >0>7. Ç |
| >6ÿ ß ? | >/>. ÿ ß r [| >1>2. Ç |

!!!"!Á ' »!†!f ^ û!° & ó
í í í " T " S Ì ") 4 2\$ @ 4: #ÿ I € r M
!"f!Ñ" !!!-!f ^ û!° & ó
í í í " T Ì ") 4 2\$ @ 4: #ÿ I € r M

!L Â à ^ û #

‡ F \$î Ž d _ Z è W b m , G X œ34 F † \$î Ž K Z
> ~ r M
í : 3æ ± Û b Û # Õ b m , G X œ34 F > & G X ' 4 2\$
b >0 > . > # m , >'
í 3û ™ D1 " &i b # Õ • b m , G X œ34 F > & G X ' 4
2\$ b >3 > . > # m , >'
í 7€ * ... m , G X œ34 F > & > 4 ì ð † H0t C T I 8 >'

!L Æ f!-!°f!-!!"!K _ ^ û # " L

4" ... W5r 4" Â <>& " ¶ ... æ † µ t ä ¼ 01 (Ô)+
† 7V C > ¼ ç I C } ° Û Ó > & 4 " 7Á , "] z >' ¥ =
5 í+Ë Ç Û - ¼ î † >/ ¥ _ 7H ~ 1 G [v œ34 [A r
M
± Ç >5 > . > Ç ` £ >1 >3 > . Ç

| | |
|--------|--|
| \¥ Ž ~ | 4" ... W5r l g ¥ =5 í+Ë Ç Û - ¼ î >9P b F Ž µ 4" Â « í ¼ ç I C } ° Û Ó > & 4 " 7Á , "] z >' b 34 Æ ¼ [\$î Ž K Z 8 r M \$î Ž \¥ b s w [M |
| S Ž ~ | 4" ... W5r >9P > & d' b 9P 6x ! » í ‡ F \$î Ž d 4" Â « í ¼ ç I C } ° Û Ó > & 4 " 7Á , "] z >' b dí - d ¥ =5 í+Ë Ç Û - ¼ î b ¥ =5 9P b 9P 6x ! » ¼ [\$î Ž K Z 8 r M > & \$î Ž ¥ ? }>4 ? v b : U >/ ¥ _ 7H ~ H < #ÿ _ ^ € r M >' >N > ? > Q > K > M l b \$î Ž c \ ¥ Ž ~ b s [M |

日暮里・舎人ライナー 旅客運賃表

令和元年10月1日改定

| 日暮里 | 170 | 170 | 240 | 240 | 290 | 290 | 290 | 290 | 290 | 340 | 340 | 340 |
|-----|------|--------|-----|------|-----|-----|-----|--------|-----|------|-----|---------|
| 0.7 | 西日暮里 | 170 | 170 | 240 | 240 | 240 | 240 | 290 | 290 | 290 | 290 | 340 |
| 1.7 | 1.0 | 赤土小学校前 | 170 | 170 | 240 | 240 | 240 | 290 | 290 | 290 | 290 | 340 |
| 2.4 | 1.7 | 0.7 | 熊野前 | 170 | 170 | 240 | 240 | 240 | 240 | 290 | 290 | 340 |
| 3.0 | 2.3 | 1.3 | 0.6 | 足立小台 | 170 | 170 | 240 | 240 | 240 | 290 | 290 | 340 |
| 4.1 | 3.4 | 2.4 | 1.7 | 1.1 | 扇大橋 | 170 | 170 | 170 | 240 | 240 | 290 | 290 |
| 4.6 | 3.9 | 2.9 | 2.2 | 1.6 | 0.5 | 高野 | 170 | 170 | 240 | 240 | 290 | 290 |
| 5.2 | 4.5 | 3.5 | 2.8 | 2.2 | 1.1 | 0.6 | 江北 | 170 | 170 | 240 | 240 | 290 |
| 6.0 | 5.3 | 4.3 | 3.6 | 3.0 | 1.9 | 1.4 | 0.8 | 西新井大師西 | 170 | 170 | 240 | 240 |
| 6.8 | 6.1 | 5.1 | 4.4 | 3.8 | 2.7 | 2.2 | 1.6 | 0.8 | 谷在家 | 170 | 170 | 240 |
| 7.7 | 7.0 | 6.0 | 5.3 | 4.7 | 3.6 | 3.1 | 2.5 | 1.7 | 0.9 | 舎人公園 | 170 | 170 |
| 8.7 | 8.0 | 7.0 | 6.3 | 5.7 | 4.6 | 4.1 | 3.5 | 2.7 | 1.9 | 1.0 | 舎人 | 170 |
| 9.7 | 9.0 | 8.0 | 7.3 | 6.7 | 5.6 | 5.1 | 4.5 | 3.7 | 2.9 | 2.0 | 1.0 | 見沼代親水公園 |

| 日暮里 | 168 | 168 | 231 | 231 | 283 | 283 | 283 | 283 | 283 | 335 | 335 | 335 |
|-----|------|--------|-----|------|-----|-----|-----|--------|-----|------|-----|---------|
| 0.7 | 西日暮里 | 168 | 168 | 231 | 231 | 283 | 283 | 283 | 283 | 283 | 335 | 335 |
| 1.7 | 1.0 | 赤土小学校前 | 168 | 168 | 231 | 231 | 231 | 231 | 283 | 283 | 283 | 335 |
| 2.4 | 1.7 | 0.7 | 熊野前 | 168 | 168 | 231 | 231 | 231 | 283 | 283 | 283 | 335 |
| 3.0 | 2.3 | 1.3 | 0.6 | 足立小台 | 168 | 168 | 231 | 231 | 283 | 283 | 283 | 335 |
| 4.1 | 3.4 | 2.4 | 1.7 | 1.1 | 扇大橋 | 168 | 168 | 168 | 231 | 231 | 283 | 283 |
| 4.6 | 3.9 | 2.9 | 2.2 | 1.6 | 0.5 | 高野 | 168 | 168 | 231 | 231 | 283 | 283 |
| 5.2 | 4.5 | 3.5 | 2.8 | 2.2 | 1.1 | 0.6 | 江北 | 168 | 168 | 231 | 231 | 283 |
| 6.0 | 5.3 | 4.3 | 3.6 | 3.0 | 1.9 | 1.4 | 0.8 | 西新井大師西 | 168 | 168 | 231 | 231 |
| 6.8 | 6.1 | 5.1 | 4.4 | 3.8 | 2.7 | 2.2 | 1.6 | 0.8 | 谷在家 | 168 | 168 | 231 |
| 7.7 | 7.0 | 6.0 | 5.3 | 4.7 | 3.6 | 3.1 | 2.5 | 1.7 | 0.9 | 舎人公園 | 168 | 168 |
| 8.7 | 8.0 | 7.0 | 6.3 | 5.7 | 4.6 | 4.1 | 3.5 | 2.7 | 1.9 | 1.0 | 舎人 | 168 |
| 9.7 | 9.0 | 8.0 | 7.3 | 6.7 | 5.6 | 5.1 | 4.5 | 3.7 | 2.9 | 2.0 | 1.0 | 見沼代親水公園 |

| キロ程 | 区分 | 通勤 | | | 通学 | | |
|-----|--------|--------|--------|--------|-------|--------|--------|
| | | 1か月 | 3か月 | 6か月 | 1か月 | 3か月 | 6か月 |
| 1 | キロメートル | 6,510 | 18,560 | 35,160 | 2,980 | 8,500 | 16,100 |
| 2 | 〃 | 7,730 | 22,040 | 41,750 | 3,560 | 10,150 | 19,230 |
| 3 | 〃 | 8,960 | 25,540 | 48,390 | 4,120 | 11,750 | 22,250 |
| 4 | 〃 | 10,190 | 29,050 | 55,030 | 4,690 | 13,370 | 25,330 |
| 5 | 〃 | 10,990 | 31,330 | 59,350 | 5,060 | 14,430 | 27,330 |
| 6 | 〃 | 11,800 | 33,630 | 63,720 | 5,420 | 15,450 | 29,270 |
| 7 | 〃 | 12,630 | 36,000 | 68,210 | 5,810 | 16,560 | 31,380 |
| 8 | 〃 | 13,040 | 37,170 | 70,420 | 5,990 | 17,080 | 32,350 |
| 9 | 〃 | 13,440 | 38,310 | 72,580 | 6,180 | 17,620 | 33,380 |
| 10 | 〃 | 13,850 | 39,480 | 74,790 | 6,370 | 18,160 | 34,400 |

| キロ程 | 区分 | 通勤 | | | 通学(高校生以上) | | |
|-----|--------|--------|--------|---------|-----------|--------|--------|
| | | 1か月 | 3か月 | 6か月 | 1か月 | 3か月 | 6か月 |
| 1 | キロメートル | 14,370 | 40,950 | 77,580 | 9,490 | 27,070 | 51,270 |
| 2 | 〃 | 15,470 | 44,080 | 83,520 | 10,010 | 28,550 | 54,080 |
| 3 | 〃 | 16,580 | 47,240 | 89,510 | 10,510 | 29,980 | 56,780 |
| 4 | 〃 | 17,690 | 50,410 | 95,510 | 11,030 | 31,460 | 59,590 |
| 5 | 〃 | 18,410 | 52,460 | 99,390 | 11,360 | 32,400 | 61,370 |
| 6 | 〃 | 19,130 | 54,510 | 103,280 | 11,680 | 33,310 | 63,100 |
| 7 | 〃 | 19,880 | 56,650 | 107,330 | 12,030 | 34,310 | 64,990 |
| 8 | 〃 | 20,250 | 57,700 | 109,330 | 12,200 | 34,790 | 65,900 |
| 9 | 〃 | 20,610 | 58,730 | 111,270 | 12,370 | 35,280 | 66,820 |
| 10 | 〃 | 20,980 | 59,780 | 113,270 | 12,540 | 35,760 | 67,740 |

| キロ程 | 区分 | 通勤 | | | 通学(高校生以上) | | |
|-----|--------|--------|--------|---------|-----------|--------|--------|
| | | 1か月 | 3か月 | 6か月 | 1か月 | 3か月 | 6か月 |
| 1 | キロメートル | 12,570 | 35,830 | 67,880 | 8,030 | 22,890 | 43,370 |
| 2 | 〃 | 13,670 | 38,960 | 73,820 | 8,550 | 24,370 | 46,180 |
| 3 | 〃 | 14,780 | 42,120 | 79,810 | 9,050 | 25,800 | 48,880 |
| 4 | 〃 | 15,890 | 45,290 | 85,810 | 9,570 | 27,280 | 51,690 |
| 5 | 〃 | 16,610 | 47,340 | 89,690 | 9,900 | 28,220 | 53,470 |
| 6 | 〃 | 17,330 | 49,390 | 93,580 | 10,220 | 29,130 | 55,200 |
| 7 | 〃 | 18,080 | 51,530 | 97,630 | 10,570 | 30,130 | 57,090 |
| 8 | 〃 | 18,450 | 52,580 | 99,630 | 10,740 | 30,610 | 58,000 |
| 9 | 〃 | 18,810 | 53,610 | 101,570 | 10,910 | 31,100 | 58,920 |
| 10 | 〃 | 19,180 | 54,660 | 103,570 | 11,080 | 31,580 | 59,840 |

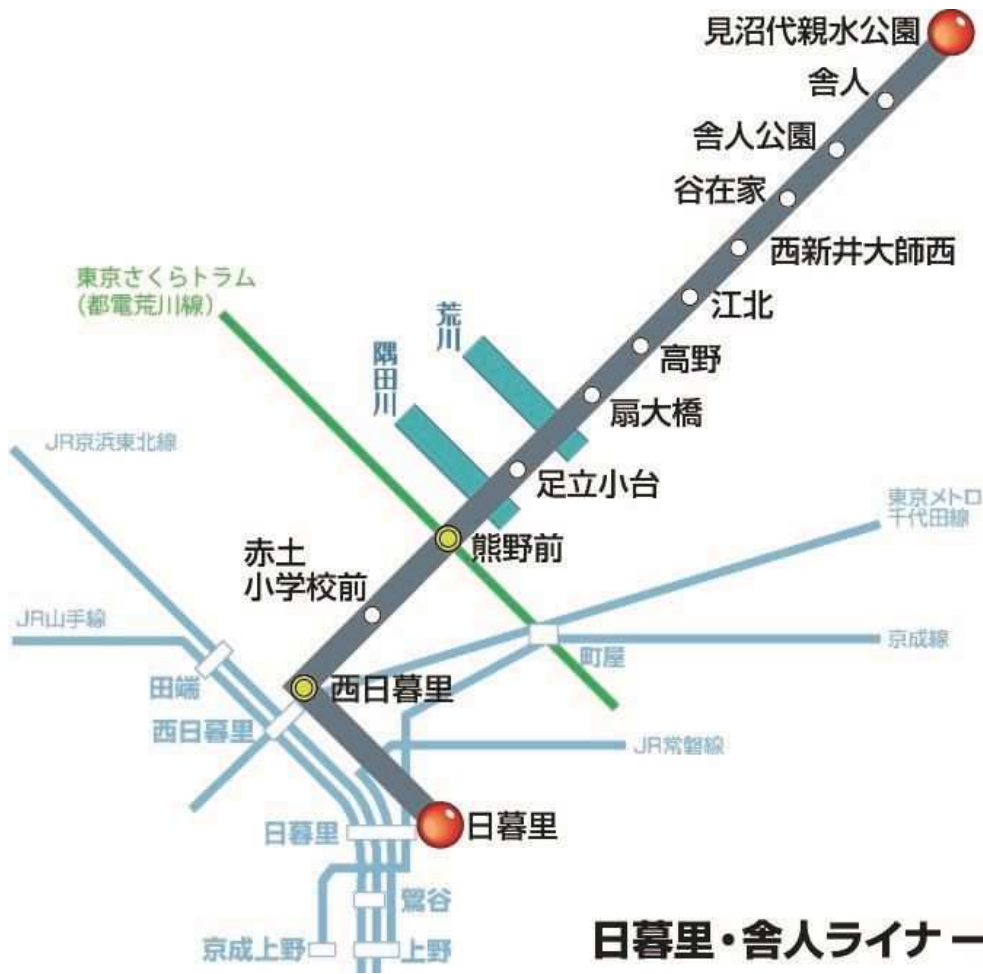
- 注1: 旅客運賃計算上、キロ程の1キロ未満の端数は1キロ単位に切り上げます。
 注2: 小児の普通旅客運賃(10円単位運賃)及び定期旅客運賃は、大人旅客運賃を折半し、10円未満の端数は10円単位に切り上げます。
 注3: 小児普通旅客運賃(1円単位運賃)は、大人普通旅客運賃(1円単位運賃)を折半し、1円未満の端数は切り捨てます。
 注4: 連絡定期旅客運賃の算出方法
 都電、都バス、日暮里・舎人ライナーそれぞれの運賃から10%引きした額を端数計算し、合算します。
 (都電、都バスは10円単位に四捨五入、日暮里・舎人ライナーは10円単位に切り上げます。)
 ①1か月 それぞれの定期旅客運賃を10%割引
 ②3か月 (都バス) 3か月定期運賃から10%割引
 (都電、日暮里・舎人ライナー) ①で得た1か月定期旅客運賃をそれぞれ3倍し、さらに5%割引
 ③6か月 (都バス) ①で得た1か月定期旅客運賃を6倍し、10%割引した額を端数計算してさらに10%割引
 (都電、日暮里・舎人ライナー) ①で得た1か月定期旅客運賃をそれぞれ6倍し、さらに10%割引

- 注5: 日暮里・舎人ライナーと都電又は都バス連絡の通学(中学生)定期旅客運賃
 通学(高校生以上)定期旅客運賃から、次の金額を差し引いた額となります。
 ●都バス、日暮里・舎人ライナー・・・1か月 560円、3か月 1,620円、6か月 3,060円
 ●都電、日暮里・舎人ライナー・・・1か月 450円、3か月 1,280円、6か月 2,430円

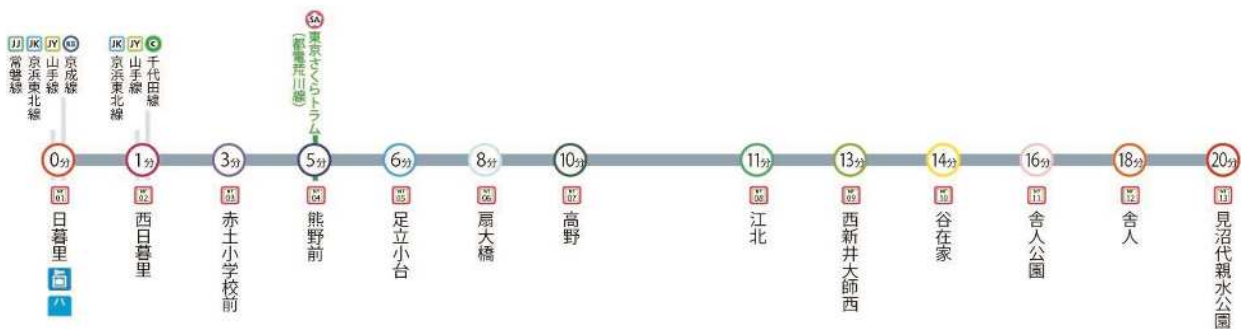
団体旅客運賃割引

| 種別 | 構成人員及び割引率 | | 無賃扱人員 |
|----|-----------|------|----------------|
| | 人員 | 割引率 | |
| 学生 | 26人以上 | 2割5分 | 100人まで うち1人 |
| | 300人以上 | 3割 | |
| 普通 | 25人以上 | 1割7分 | 101人以上 うち2人 |
| | 300人以上 | 2割 | |

路線図・所要時間



日暮里・舎人ライナー



東京都交通局ホームページ
 都営交通の運行情報や時刻表、トピックス、ニュースリリース、
 イベント情報などの最新情報を提供しています。
<https://www.kotsu.metro.tokyo.jp/>

