


き
着せかえとあらん
ペーパークラフト



女性制帽




男性制帽



駅長制帽



電車整備ヘルメット



保線ヘルメット

—— 切りとり線
- - - - やま折り線
- - - - たに折り線

足パーツ



合図灯



懐中時計

とあらんの
背中に
うら面を
のりづけ




かばん

スパナ



ドライバー

女性制服



男性制服



電車整備制服



保線制服



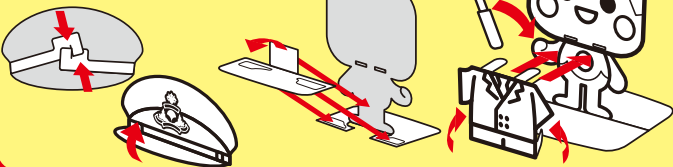
つくりかた

(1) 切りとり線にそって、
ていねいに切りとり
ます。

(2) 帽子のおびを折り、
ツメをはめこみます。
制帽は「つば」の部分
を折りまげます。

(3) 足パーツを
台座と、とあらんの
背中にのりづけして
補強します。

(4) 帽子や服をとあらんに着せて
あそびましょう。
小物は手の
切りこみに
入れて持た
せます。



お出かけの際は環境にやさしい公共交通機関を
ご利用ください。