



と えい あさ くさ せん がた  
**都営浅草線 5300形**  
**ペーパークラフト**

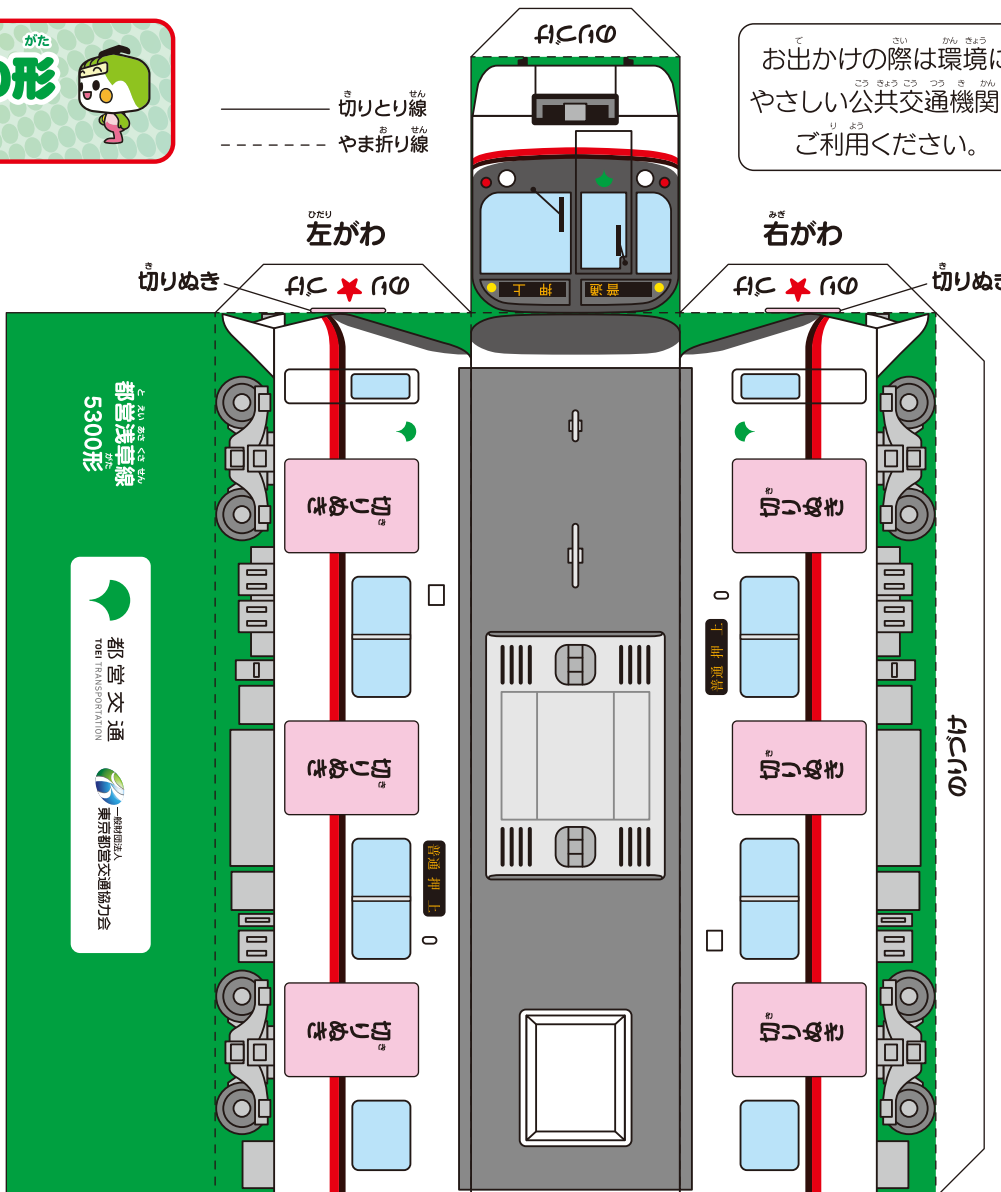
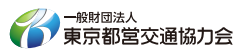


**つくりかた**

- 切りとり線にそってパーツを  
ていねいに切りとります。  
本体をうらかえて、折り線に  
そって車内部分を  
数字の順番に  
折ります。
- とびらパーツの●と▲のマーク部分を  
同じマークのきりこみ部分に  
さしこみます。
- 折り線にそって車両の  
側面を折り上げて①  
とびらパーツをはさみ、  
★部分をそれぞれ穴に  
さしこみます②。
- 前面を折り①、  
のりつけたあとに  
底面を折り②、  
のりつけます。
- ひっくりかえすと  
完成です。

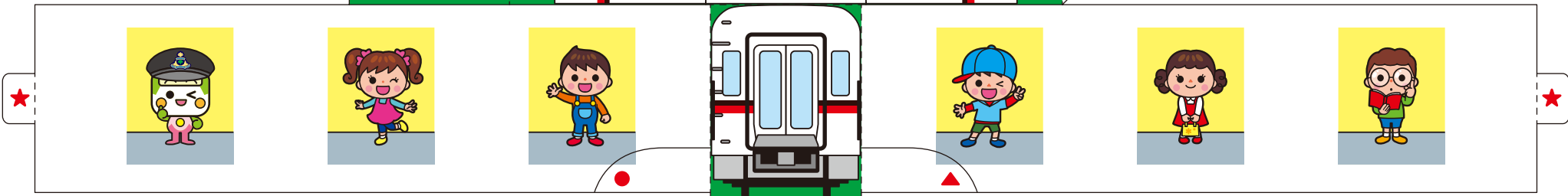
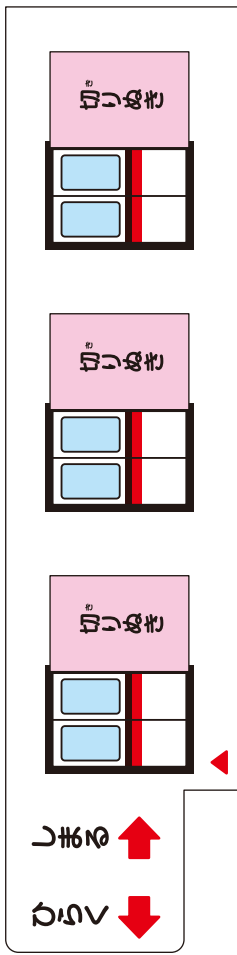
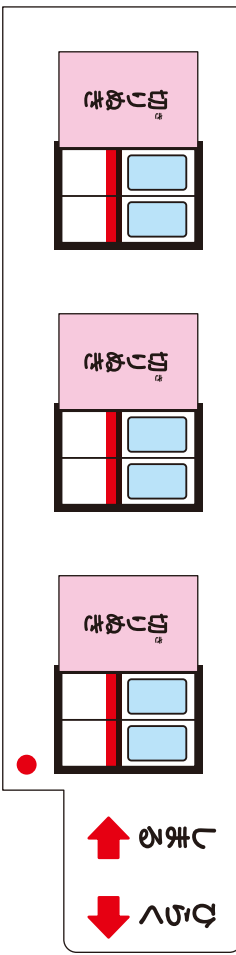
—— 切りとり線  
 - - - - やま折り線

お出かけの際は環境に  
やさしい公共交通機関を  
ご利用ください。



ひだり 左がわ・とびら

みぎ 右がわ・とびら



ひだり 左がわ・車内

のりづけ

みぎ 右がわ・車内