

と えい おお え ど せん いちまんにせんろつびやくがた
都営大江戸線(12-600形)
ペーパークラフト

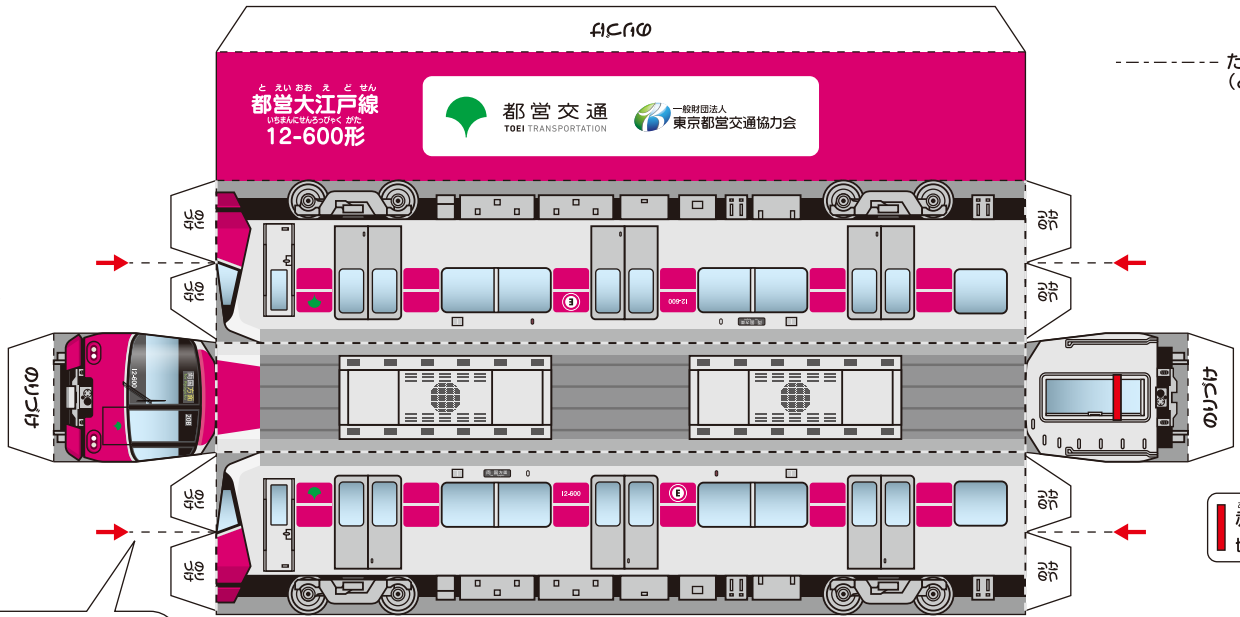
お出かけの際は環境にやさしい
 公共交通機関をご利用ください。

——— 切りとり線

- - - - - やま折り線

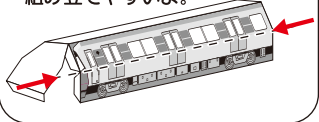
- - - - - たに折り線
 (とあらん)

いちまんにせんろつびやくがた
12-600形
(先頭車)

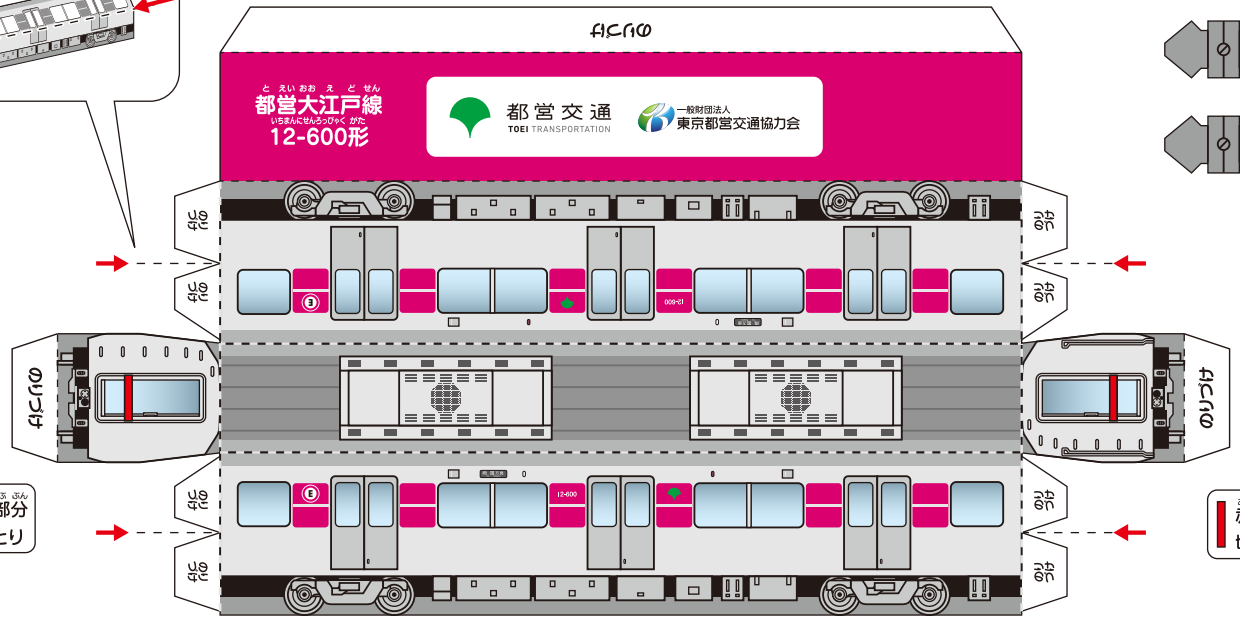


あか ぶいん
 赤い部分
 切りとり

やじるし てんせん おめ
 矢印の点線で折り目をつけると
 組み立てやすいよ。

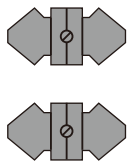


いちまんにせんろつびやくがた
12-600形
(中間車)




あか ぶいん
 赤い部分
 切りとり

れん びつ
 連結器

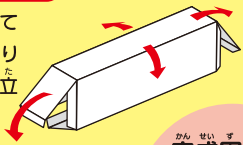


つくりかた

(1) 切りとり線にそ
 べていねいに
 切りとります。




(2) 折り線にそつて
 紙を折り、のり
 づけして組み立
 てます。



(3) とあらんは足の
 台座を折って立
 たせます。



(4) 連結部分の切り口に連結器
 を差し込めば、電車をつなげ
 ることができます。



かん せい ず
 完成図

